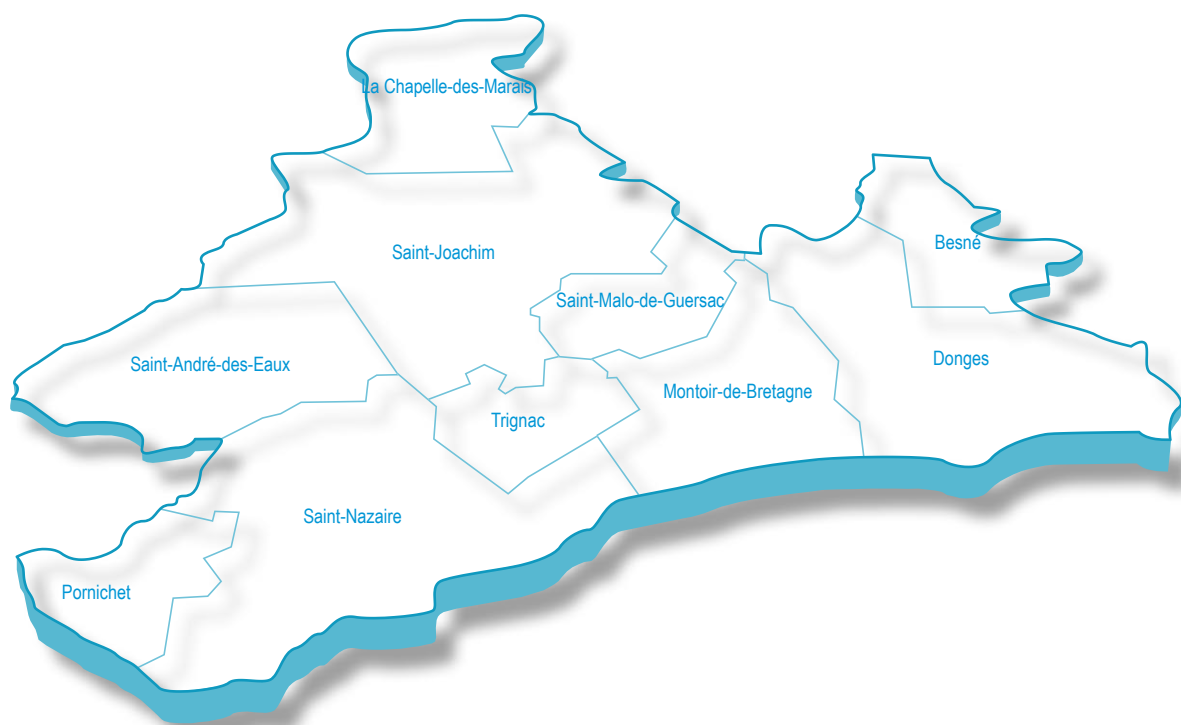


BUDGET PRIMITIF 2021

Transports et déplacements



REPUBLIQUE FRANÇAISE

Numéro SIRET 24440064400088	COLLECTIVITE DE RATTACHEMENT ETABLISSEMENT PUBLIC Communauté d Agglomération de la REgion Nazairienne et de l Estuaire
--	---

POSTE COMPTABLE DE : RECEVEUR PERCEPTEUR MUNICIPAL

SERVICE PUBLIC LOCAL

M. 43 (1)

Budget primitif

BUDGET : Budget Transports (2)

ANNEE 2021

(1) Compléter en fonction du service public local et du plan de comptes utilisé : M. 4, M. 41, M. 42, M. 43, M. 44 ou M. 49.

(2) Indiquer le budget concerné : budget principal ou libellé du budget annexe.

Sommaire

I - Informations générales

Modalités de vote du budget	3
-----------------------------	---

II - Présentation générale du budget

A1 - Vue d'ensemble - Sections	4
A2 - Vue d'ensemble - Section d'exploitation - Chapitres	5
A3 - Vue d'ensemble - Section d'investissement - Chapitres	7
B1 - Balance générale du budget - Dépenses	9
B2 - Balance générale du budget - Recettes	10

III - Vote du budget

A1 - Section d'exploitation - Détail des dépenses	12
A2 - Section d'exploitation - Détail des recettes	14
B1 - Section d'investissement - Détail des dépenses	15
B2 - Section d'investissement - Détail des recettes	16
B3 - Opérations d'équipement - Détail des chapitres et articles	17

IV - Annexes

A - Eléments du bilan

A1.1 - Etat de la dette - Détail des crédits de trésorerie	Sans Objet
A1.2 - Etat de la dette - Répartition par nature de dette	21
A1.3 - Etat de la dette - Répartition des emprunts par structure de taux	25
A1.4 - Etat de la dette - Typologie de la répartition de l'encours	26
A1.5 - Etat de la dette - Détail des opérations de couverture	Sans Objet
A1.6 - Etat de la dette - Autres dettes	Sans Objet
A2 - Méthodes utilisées pour les amortissements	27
A3.1 - Etat des provisions et des dépréciations	Sans Objet
A3.2 - Etalement des provisions	Sans Objet
A4.1 - Equilibre des opérations financières - Dépenses	28
A4.2 - Equilibre des opérations financières - Recettes	29
A5.1.1 - Etat de ventilation des dépenses et recettes des services d'eau et d'assainissement - Exploitation (1)	30
A5.1.2 - Etat de ventilation des dépenses et recettes des services d'eau et d'assainissement - Investissement (1)	31
A5.2.1 - Etat de ventilation des dép. et rec. des services d'assainissement collectif et non collectif - Exploitation (1)	32
A5.2.2 - Etat de ventilation des dép. et rec. des services d'assainissement collectif et non collectif - Investissement (1)	33
A6 - Etat des charges transférées	Sans Objet
A7 - Détail des opérations pour compte de tiers	34

B - Engagements hors bilan

B1.1 - Etat des emprunts garantis par la régie	35
B1.2 - Calcul du ratio d'endettement relatif aux garanties d'emprunt	36
B1.3 - Subventions versées dans le cadre du vote du budget	Sans Objet
B1.4 - Etat des contrats de crédit-bail	Sans Objet
B1.5 - Etat des contrats de partenariat public-privé	Sans Objet
B1.6 - Etat des autres engagements donnés	Sans Objet
B1.7 - Etat des engagements reçus	Sans Objet
B2.1 - Etat des autorisations de programme et des crédits de paiement afférents	37
B2.2 - Etat des autorisations d'engagement et des crédits de paiement afférents	38

C - Autres éléments d'informations

C1.1 - Etat du personnel	39
C1.2 - Etat du personnel de la collectivité ou de l'établissement de rattachement employé par la régie	41
C2 - Liste des organismes dans lesquels a été pris un engagement financier (2)	Sans Objet
C3 - Liste des services individualisés dans un budget annexe (3)	Sans Objet

D - Arrêté et signatures

D - Arrêté et signatures	42
--------------------------	----

(1) Ces états ne sont obligatoires que pour les régies rattachées à des communes et groupements de communes de moins de 3 000 habitants ayant décidé d'établir un budget unique pour leurs services de distribution d'eau potable et d'assainissement dans les conditions fixées par l'article L. 2224-6 du CGCT. Ils n'existent qu'en M. 49.

(2) Ces états ne sont obligatoires que pour les régies rattachées à des communes de 3 500 habitants et plus (art. L. 2313-1 du CGCT), à des groupements comprenant au moins une commune de 3 500 habitants et plus (art. L. 5211-36 du CGCT, art L. 5711-1 CGCT) et à leurs établissements publics.

(3) Uniquement pour les services dotés de l'autonomie financière et de la personnalité morale.

Préciser, pour chaque annexe, si l'état est sans objet le cas échéant.

I – INFORMATIONS GENERALES	I
MODALITES DE VOTE DU BUDGET	

I – L'assemblée délibérante a voté le présent budget par nature :

- au niveau (1) du chapitre pour la section de fonctionnement ;
- au niveau (1) du chapitre pour la section d'investissement.
- avec (2) les chapitres « opérations d'équipement » de l'état III B 3.

La liste des articles spécialisés sur lesquels l'ordonnateur ne peut procéder à des virements d'article à article est la suivante :

II – En l'absence de mention au paragraphe I ci-dessus, le budget est réputé voté par chapitre, et, en section d'investissement, sans chapitre de dépense « opération d'équipement ».

III – Les provisions sont (3) .

IV – La comparaison avec le budget précédent (cf. colonne « Pour mémoire ») s'effectue par rapport à la colonne du budget (4) cumulé de l'exercice précédent.

V – Le présent budget a été voté (5) sans reprise des résultats de l'exercice N-1.

(1) A compléter par « du chapitre » ou « de l'article ».

(2) Indiquer « avec » ou « sans » les chapitres opérations d'équipement.

(3) A compléter par un seul des deux choix suivants :

- semi-budgétaires (pas d'inscription en recette de la section d'investissement),
- budgétaires (délibération n° du).

(4) Indiquer « primitif de l'exercice précédent » ou « cumulé de l'exercice précédent ».

(5) A compléter par un seul des trois choix suivants :

- sans reprise des résultats de l'exercice N-1,
- avec reprise des résultats de l'exercice N-1 après le vote du compte administratif,
- avec reprise anticipée des résultats de l'exercice N-1.

II – PRESENTATION GENERALE DU BUDGET	II
VUE D'ENSEMBLE	A1

EXPLOITATION

		DEPENSES DE LA SECTION D'EXPLOITATION	RECETTES DE LA SECTION D'EXPLOITATION
V	O		
T	E	27 882 741,00	27 882 741,00
		+	+
R	E	0,00	0,00
P	P	(si déficit)	(si excédent)
O	R	0,00	0,00
R	T	=	=
		27 882 741,00	27 882 741,00
		=	=
		27 882 741,00	27 882 741,00

INVESTISSEMENT

		DEPENSES DE LA SECTION D'INVESTISSEMENT	RECETTES DE LA SECTION D'INVESTISSEMENT
V	O		
T	E	6 273 744,54	6 273 744,54
		+	+
R	E	0,00	0,00
P	P	(si solde négatif)	(si solde positif)
O	R	0,00	0,00
R	T	=	=
		6 273 744,54	6 273 744,54
		=	=
		6 273 744,54	6 273 744,54

TOTAL

TOTAL DU BUDGET (3)	34 156 485,54	34 156 485,54
----------------------------	----------------------	----------------------

(1) Au budget primitif, les crédits votés correspondent aux crédits votés lors de cette étape budgétaire. De même, pour les décisions modificatives et le budget supplémentaire, les crédits votés correspondent aux crédits votés lors de l'étape budgétaire sans sommation avec ceux antérieurement votés lors du même exercice.

(2) A servir uniquement en cas de reprise des résultats de l'exercice précédent, soit après le vote du compte administratif, soit en cas de reprise anticipée des résultats.

Pour la section d'exploitation, les RAR sont constitués par l'ensemble des dépenses engagées et n'ayant pas donné lieu à service fait au 31 décembre de l'exercice précédent. En recettes, il s'agit des recettes certaines n'ayant pas donné lieu à l'émission d'un titre au 31/12 de l'exercice précédent.

Pour la section d'investissement, les RAR correspondent aux dépenses engagées non mandatées au 31/12 de l'exercice précédent telles qu'elles ressortent de la comptabilité des engagements et aux recettes certaines n'ayant pas donné lieu à l'émission d'un titre au 31/12 de l'exercice précédent.

(3) Total de la section d'exploitation = RAR + résultat reporté + crédits d'exploitation votés.

Total de la section d'investissement = RAR + solde d'exécution reporté + crédits d'investissement votés.

Total du budget = Total de la section d'exploitation + Total de la section d'investissement.

II – PRESENTATION GENERALE DU BUDGET	II
SECTION D'EXPLOITATION – CHAPITRES	A2

DEPENSES D'EXPLOITATION

Chap.	Libellé	Pour mémoire budget précédent (1)	Restes à réaliser N-1 (2)	Propositions nouvelles	VOTE (3)	TOTAL (= RAR + vote)
011	Charges à caractère général	20 291 155,00	0,00	20 113 324,00	20 113 324,00	20 113 324,00
012	Charges de personnel, frais assimilés	623 200,00	0,00	1 054 500,00	1 054 500,00	1 054 500,00
014	Atténuations de produits	200 000,00	0,00	200 000,00	200 000,00	200 000,00
65	Autres charges de gestion courante	226 100,00	0,00	91 000,00	91 000,00	91 000,00
Total des dépenses de gestion des services		21 340 455,00	0,00	21 458 824,00	21 458 824,00	21 458 824,00
66	Charges financières	382 000,00	0,00	204 000,00	204 000,00	204 000,00
67	Charges exceptionnelles	210 000,00	0,00	158 000,00	158 000,00	158 000,00
68	Dotations aux provisions et dépréciat° (4)	2 681 821,96		0,00	0,00	0,00
69	Impôts sur les bénéfices et assimilés (5)	0,00	0,00	0,00	0,00	0,00
022	Dépenses imprévues	1 300 000,00		200 000,00	200 000,00	200 000,00
Total des dépenses réelles d'exploitation		25 914 276,96	0,00	22 020 824,00	22 020 824,00	22 020 824,00
023	Virement à la section d'investissement (6)	3 222 439,00		1 251 917,00	1 251 917,00	1 251 917,00
042	Opérat° ordre transfert entre sections (6)	4 360 000,00		4 610 000,00	4 610 000,00	4 610 000,00
043	Opérat° ordre intérieur de la section (6)	0,00		0,00	0,00	0,00
Total des dépenses d'ordre d'exploitation		7 582 439,00		5 861 917,00	5 861 917,00	5 861 917,00
TOTAL		33 496 715,96	0,00	27 882 741,00	27 882 741,00	27 882 741,00

+

D 002 RESULTAT REPORTE OU ANTICIPE (2)	0,00
---	-------------

=

TOTAL DES DEPENSES D'EXPLOITATION CUMULEES	27 882 741,00
---	----------------------

RECETTES D'EXPLOITATION

Chap.	Libellé	Pour mémoire budget précédent (1)	Restes à réaliser N-1 (2)	Propositions nouvelles	VOTE (3)	TOTAL (= RAR + vote)
013	Atténuations de charges	0,00	0,00	0,00	0,00	0,00
70	Ventes produits fabriqués, prestations	3 182 000,00	0,00	3 363 364,00	3 363 364,00	3 363 364,00
73	Produits issus de la fiscalité (7)	20 677 000,00	0,00	21 383 000,00	21 383 000,00	21 383 000,00
74	Subventions d'exploitation	997 377,00	0,00	997 377,00	997 377,00	997 377,00
75	Autres produits de gestion courante	678 417,00	0,00	789 000,00	789 000,00	789 000,00
Total des recettes de gestion des services		25 534 794,00	0,00	26 532 741,00	26 532 741,00	26 532 741,00
76	Produits financiers	0,00	0,00	0,00	0,00	0,00
77	Produits exceptionnels	5 000,00	0,00	0,00	0,00	0,00
78	Reprises sur provisions et dépréciations (4)	0,00		0,00	0,00	0,00
Total des recettes réelles d'exploitation		25 539 794,00	0,00	26 532 741,00	26 532 741,00	26 532 741,00
042	Opérat° ordre transfert entre sections (6)	1 300 000,00		1 350 000,00	1 350 000,00	1 350 000,00
043	Opérat° ordre intérieur de la section (6)	0,00		0,00	0,00	0,00
Total des recettes d'ordre d'exploitation		1 300 000,00		1 350 000,00	1 350 000,00	1 350 000,00
TOTAL		26 839 794,00	0,00	27 882 741,00	27 882 741,00	27 882 741,00

+

R 002 RESULTAT REPORTE OU ANTICIPE (2)	0,00
---	-------------

=

TOTAL DES RECETTES D'EXPLOITATION CUMULEES	27 882 741,00
---	----------------------

Pour information :

AUTOFINANCEMENT PREVISIONNEL DÉGAGÉ AU PROFIT DE LA SECTION D'INVESTISSEMENT (8)	4 511 917,00
---	---------------------

Il s'agit, pour un budget voté en équilibre, des ressources propres correspondant à l'excédent des recettes réelles de fonctionnement sur les dépenses réelles de fonctionnement. Il sert à financer le remboursement du capital de la dette et les nouveaux investissements de la régie.

- (1) Cf. Modalités de vote I.
- (2) Inscrire en cas de reprise des résultats de l'exercice précédent (après vote du compte administratif ou si reprise anticipée des résultats).
- (3) Le vote de l'organe délibérant porte uniquement sur les propositions nouvelles.
- (4) Si la régie applique le régime des provisions semi-budgétaires, ainsi que pour la dotation aux dépréciations des stocks de fournitures et de marchandises, des créances et des valeurs mobilières de placement, aux dépréciations des comptes de tiers et aux dépréciations des comptes financiers.
- (5) Ce chapitre n'existe pas en M. 49.
- (6) $DE\ 023 = RI\ 021$; $DI\ 040 = RE\ 042$; $RI\ 040 = DE\ 042$; $DI\ 041 = RI\ 041$; $DE\ 043 = RE\ 043$.
- (7) Ce chapitre existe uniquement en M. 41, M. 43 et M. 44.
- (8) Solde de l'opération $DE\ 023 + DE\ 042 - RE\ 042$ ou solde de l'opération $RI\ 021 + RI\ 040 - DI\ 040$.

II – PRESENTATION GENERALE DU BUDGET	II
SECTION D'INVESTISSEMENT – CHAPITRES	A3

DEPENSES D'INVESTISSEMENT

Chap.	Libellé	Pour mémoire budget précédent (1)	Restes à réaliser N-1 (2)	Propositions nouvelles	VOTE (3)	TOTAL (= RAR + vote)
20	Immobilisations incorporelles	0,00	0,00	0,00	0,00	0,00
21	Immobilisations corporelles	0,00	0,00	0,00	0,00	0,00
22	Immobilisations reçues en affectation	0,00	0,00	0,00	0,00	0,00
23	Immobilisations en cours	0,00	0,00	0,00	0,00	0,00
	Total des opérations d'équipement	10 736 757,38	0,00	4 097 744,54	4 097 744,54	4 097 744,54
	Total des dépenses d'équipement	10 736 757,38	0,00	4 097 744,54	4 097 744,54	4 097 744,54
10	Dotations, fonds divers et réserves	0,00	0,00	0,00	0,00	0,00
13	Subventions d'investissement	0,00	0,00	0,00	0,00	0,00
16	Emprunts et dettes assimilées	2 503 000,00	0,00	816 000,00	816 000,00	816 000,00
18	Compte de liaison : affectat° (BA,régie) (5)	0,00	0,00	0,00	0,00	0,00
26	Participat° et créances rattachées	42 000,00	0,00	0,00	0,00	0,00
27	Autres immobilisations financières	0,00	0,00	0,00	0,00	0,00
020	Dépenses imprévues	0,00		0,00	0,00	0,00
	Total des dépenses financières	2 545 000,00	0,00	816 000,00	816 000,00	816 000,00
45...	Total des opérations pour compte de tiers (6)	9 724,68	0,00	10 000,00	10 000,00	10 000,00
	Total des dépenses réelles d'investissement	13 291 482,06	0,00	4 923 744,54	4 923 744,54	4 923 744,54
040	Opérat° ordre transfert entre sections (4)	1 300 000,00		1 350 000,00	1 350 000,00	1 350 000,00
041	Opérations patrimoniales (4)	1 000 000,00		0,00	0,00	0,00
	Total des dépenses d'ordre d'investissement	2 300 000,00		1 350 000,00	1 350 000,00	1 350 000,00
	TOTAL	15 591 482,06	0,00	6 273 744,54	6 273 744,54	6 273 744,54

+

D 001 SOLDE D'EXECUTION NEGATIF REPORTE OU ANTICIPE (1)	0,00
--	-------------

=

TOTAL DES DEPENSES D'INVESTISSEMENT CUMULEES	6 273 744,54
---	---------------------

RECETTES D'INVESTISSEMENT

Chap.	Libellé	Pour mémoire budget précédent (1)	Restes à réaliser N-1 (2)	Propositions nouvelles	VOTE (3)	TOTAL (= RAR + vote)
13	Subventions d'investissement	925 938,21	0,00	0,00	0,00	0,00
16	Emprunts et dettes assimilées (hors 165)	0,00	0,00	401 827,54	401 827,54	401 827,54
20	Immobilisations incorporelles	0,00	0,00	0,00	0,00	0,00
21	Immobilisations corporelles	0,00	0,00	0,00	0,00	0,00
22	Immobilisations reçues en affectation	0,00	0,00	0,00	0,00	0,00
23	Immobilisations en cours	0,00	0,00	0,00	0,00	0,00
	Total des recettes d'équipement	925 938,21	0,00	401 827,54	401 827,54	401 827,54
10	Dotations, fonds divers et réserves	0,00	0,00	0,00	0,00	0,00
106	Réserves (7)	1 500 000,00	0,00	0,00	0,00	0,00
165	Dépôts et cautionnements reçus	0,00	0,00	0,00	0,00	0,00
18	Compte de liaison : affectat° (BA,régie) (5)	0,00	0,00	0,00	0,00	0,00
26	Participat° et créances rattachées	0,00	0,00	0,00	0,00	0,00
27	Autres immobilisations financières	0,00	0,00	0,00	0,00	0,00
	Total des recettes financières	1 500 000,00	0,00	0,00	0,00	0,00
45...	Total des opérations pour le compte de tiers (6)	117 494,13	0,00	10 000,00	10 000,00	10 000,00
	Total des recettes réelles d'investissement	2 543 432,34	0,00	411 827,54	411 827,54	411 827,54
021	Virement de la section d'exploitation (4)	3 222 439,00		1 251 917,00	1 251 917,00	1 251 917,00
040	Opérat° ordre transfert entre sections (4)	4 360 000,00		4 610 000,00	4 610 000,00	4 610 000,00
041	Opérations patrimoniales (4)	1 000 000,00		0,00	0,00	0,00
	Total des recettes d'ordre d'investissement	8 582 439,00		5 861 917,00	5 861 917,00	5 861 917,00
	TOTAL	11 125 871,34	0,00	6 273 744,54	6 273 744,54	6 273 744,54

+

R 001 SOLDE D'EXECUTION POSITIF REPORTE OU ANTICIPE (2)	0,00
--	-------------

=

TOTAL DES RECETTES D'INVESTISSEMENT CUMULEES	6 273 744,54
---	---------------------

Pour information :

Il s'agit, pour un budget voté en équilibre, des ressources propres correspondant à l'excédent des recettes réelles de fonctionnement sur les dépenses réelles de fonctionnement. Il sert à financer le remboursement du capital de la dette et les nouveaux investissements de la régie.

AUTOFINANCEMENT PREVISIONNEL DÉGAGÉ PAR LA SECTION DE FONCTIONNEMENT (8)	4 511 917,00
---	---------------------

(1) cf. Modalités de vote I.

(2) Inscrire en cas de reprise des résultats de l'exercice précédent (après vote du compte administratif ou si reprise anticipée des résultats).

(3) Le vote de l'organe délibérant porte uniquement sur les propositions nouvelles.

(4) *DE 023 = RI 021 ; DI 040 = RE 042 ; RI 040 = DE 042 ; DI 041 = RI 041 ; DE 043 = RE 043.*

(5) A servir uniquement, en dépense, lorsque la régie effectue une dotation initiale en espèces au profit d'un service public non personnalisé qu'elle crée et, en recettes, lorsque le service non personnalisé reçoit une dotation en espèces de la part de sa collectivité de rattachement.

(6) Seul le total des opérations réelles pour compte de tiers figure sur cet état (voir le détail Annexe IV-A7).

(7) Le compte 106 n'est pas un chapitre mais un article du chapitre 10.

(8) Solde de l'opération *DE 023 + DE 042 – RE 042* ou solde de l'opération *RI 021 + RI 040 – DI 040*.

II – PRESENTATION GENERALE DU BUDGET	II
BALANCE GENERALE DU BUDGET	B1

1 – DEPENSES (du présent budget + restes à réaliser)

	EXPLOITATION	Opérations réelles (1)	Opérations d'ordre (2)	TOTAL
011	Charges à caractère général	20 113 324,00		20 113 324,00
012	Charges de personnel, frais assimilés	1 054 500,00		1 054 500,00
014	Atténuations de produits	200 000,00		200 000,00
60	<i>Achats et variation des stocks (3)</i>		0,00	0,00
65	Autres charges de gestion courante	91 000,00		91 000,00
66	Charges financières	204 000,00	0,00	204 000,00
67	Charges exceptionnelles	158 000,00	30 000,00	188 000,00
68	Dot. Amortist, dépréciat°, provisions	0,00	4 580 000,00	4 580 000,00
69	Impôts sur les bénéfices et assimilés (4)	0,00		0,00
71	<i>Production stockée (ou déstockage) (3)</i>		0,00	0,00
022	Dépenses imprévues	200 000,00		200 000,00
023	<i>Virement à la section d'investissement</i>		1 251 917,00	1 251 917,00
	Dépenses d'exploitation – Total	22 020 824,00	5 861 917,00	27 882 741,00

+

D 002 RESULTAT REPORTE OU ANTICIPE	0,00
---	-------------

=

TOTAL DES DEPENSES D'EXPLOITATION CUMULEES	27 882 741,00
---	----------------------

	INVESTISSEMENT	Opérations réelles (1)	Opérations d'ordre (2)	TOTAL
10	Dotations, fonds divers et réserves	0,00	0,00	0,00
13	Subventions d'investissement	0,00	1 350 000,00	1 350 000,00
14	<i>Prov. Réglementées, amort. dérogatoires</i>		0,00	0,00
15	<i>Provisions pour risques et charges (5)</i>		0,00	0,00
16	Emprunts et dettes assimilées (sauf 1688 non budgétaire)	816 000,00	0,00	816 000,00
18	Compte de liaison : affectat° (BA,régie)	0,00		0,00
	Total des opérations d'équipement	4 097 744,54		4 097 744,54
20	Immobilisations incorporelles (6)	0,00	0,00	0,00
21	Immobilisations corporelles (6)	0,00	0,00	0,00
22	Immobilisations reçues en affectation (6)	0,00	0,00	0,00
23	Immobilisations en cours (6)	0,00	0,00	0,00
26	Participations et créances rattachées	0,00	0,00	0,00
27	Autres immobilisations financières	0,00	0,00	0,00
28	<i>Amortissement des immobilisations (reprises)</i>		0,00	0,00
29	<i>Dépréciation des immobilisations</i>		0,00	0,00
39	<i>Dépréciat° des stocks et en-cours</i>		0,00	0,00
45...	Opérations pour compte de tiers (7)	10 000,00	0,00	10 000,00
481	<i>Charges à répartir plusieurs exercices</i>		0,00	0,00
3...	Stocks	0,00	0,00	0,00
020	Dépenses imprévues	0,00		0,00
	Dépenses d'investissement – Total	4 923 744,54	1 350 000,00	6 273 744,54

+

D 001 SOLDE D'EXECUTION NEGATIF REPORTE OU ANTICIPE	0,00
--	-------------

=

TOTAL DES DEPENSES D'INVESTISSEMENT CUMULEES	6 273 744,54
---	---------------------

(1) Y compris les opérations relatives au rattachement des charges et des produits et les opérations d'ordre semi-budgétaires.

(2) Voir liste des opérations d'ordre.

(3) Permet de retracer les variations de stocks (sauf stocks de marchandises et de fournitures).

(4) Ce chapitre n'existe pas en M. 49.

(5) Si la régie applique le régime des provisions budgétaires.

(6) Hors chapitres « opérations d'équipement ».

(7) Seul le total des opérations pour compte de tiers figure sur cet état (voir le détail Annexe IV A7).

II – PRESENTATION GENERALE DU BUDGET	II
BALANCE GENERALE DU BUDGET	B2

2 – RECETTES (du présent budget + restes à réaliser)

	EXPLOITATION	Opérations réelles (1)	Opérations d'ordre (2)	TOTAL
013	Atténuations de charges	0,00		0,00
60	<i>Achats et variation des stocks (3)</i>		0,00	0,00
70	Ventes produits fabriqués, prestations	3 363 364,00		3 363 364,00
71	<i>Production stockée (ou déstockage) (3)</i>		0,00	0,00
72	<i>Production immobilisée</i>		0,00	0,00
73	Produits issus de la fiscalité (6)	21 383 000,00		21 383 000,00
74	Subventions d'exploitation	997 377,00		997 377,00
75	Autres produits de gestion courante	789 000,00		789 000,00
76	Produits financiers	0,00	0,00	0,00
77	Produits exceptionnels	0,00	1 350 000,00	1 350 000,00
78	Reprise amort., dépréciat° et provisions	0,00	0,00	0,00
79	<i>Transferts de charges</i>		0,00	0,00
Recettes d'exploitation – Total		26 532 741,00	1 350 000,00	27 882 741,00

+

R 002 RESULTAT REPORTE OU ANTICIPE	0,00
---	-------------

=

TOTAL DES RECETTES D'EXPLOITATION CUMULEES	27 882 741,00
---	----------------------

	INVESTISSEMENT	Opérations réelles (1)	Opérations d'ordre (2)	TOTAL
10	Dotations, fonds divers et réserves (sauf 106)	0,00	0,00	0,00
13	Subventions d'investissement	0,00	0,00	0,00
14	<i>Prov. Réglementées, amort. dérogatoires</i>		0,00	0,00
15	<i>Provisions pour risques et charges (4)</i>		0,00	0,00
16	Emprunts et dettes assimilées (sauf 1688 non budgétaire)	401 827,54	0,00	401 827,54
18	Comptes liaison : affectat° BA, régies	0,00	0,00	0,00
20	Immobilisations incorporelles	0,00	0,00	0,00
21	Immobilisations corporelles	0,00	30 000,00	30 000,00
22	Immobilisations reçues en affectation	0,00	0,00	0,00
23	Immobilisations en cours	0,00	0,00	0,00
26	Participations et créances rattachées	0,00	0,00	0,00
27	Autres immobilisations financières	0,00	0,00	0,00
28	<i>Amortissement des immobilisations</i>		4 580 000,00	4 580 000,00
29	<i>Dépréciation des immobilisations (4)</i>		0,00	0,00
39	<i>Dépréciat° des stocks et en-cours (4)</i>		0,00	0,00
45...	Opérations pour compte de tiers (5)	10 000,00	0,00	10 000,00
481	<i>Charges à répartir plusieurs exercices</i>		0,00	0,00
3...	Stocks	0,00	0,00	0,00
021	<i>Virement de la section d'exploitation</i>		1 251 917,00	1 251 917,00
Recettes d'investissement – Total		411 827,54	5 861 917,00	6 273 744,54

+

R 001 SOLDE D'EXECUTION POSITIF REPORTE OU ANTICIPE	0,00
--	-------------

+

AFFECTATION AUX COMPTES 106	0,00
------------------------------------	-------------

=

TOTAL DES RECETTES D'INVESTISSEMENT CUMULEES	6 273 744,54
---	---------------------

- (1) Y compris les opérations relatives au rattachement des charges et des produits et les opérations d'ordre semi-budgétaires.
- (2) Voir liste des opérations d'ordre.
- (3) Permet de retracer les variations de stocks (sauf stocks de marchandises et de fournitures).
- (4) Si la régie applique le régime des provisions budgétaires.
- (5) Seul le total des opérations pour compte de tiers figure sur cet état (voir le détail Annexe IV A7).
- (6) Ce chapitre existe uniquement en M. 41, en M. 43 et en M. 44.

III – VOTE DU BUDGET				III
SECTION D'EXPLOITATION – DETAIL DES DEPENSES				A1
Chap / art (1)	Libellé (1)	Pour mémoire budget précédent (2)	Propositions nouvelles (3)	Vote (4)
011	Charges à caractère général (5) (6)	20 291 155,00	20 113 324,00	20 113 324,00
6061	Fournitures non stockables (eau, énergie)	1 200,00	300,00	300,00
6063	Fournitures entretien et petit équipt	16 900,00	17 000,00	17 000,00
6064	Fournitures administratives	1 000,00	1 000,00	1 000,00
611	Sous-traitance générale	19 349 000,00	19 262 100,00	19 262 100,00
6132	Locations immobilières	31 500,00	33 000,00	33 000,00
614	Charges locatives et de copropriété	1 800,00	1 500,00	1 500,00
61528	Entretien,réparation autres biens immob.	32 000,00	35 000,00	35 000,00
6156	Maintenance	86 700,00	53 500,00	53 500,00
6161	Multirisques	600,00	600,00	600,00
617	Etudes et recherches	140 000,00	136 500,00	136 500,00
618	Divers	9 455,00	14 253,00	14 253,00
6226	Honoraires	7 000,00	2 500,00	2 500,00
6227	Frais d'actes et de contentieux	2 000,00	3 000,00	3 000,00
6228	Divers	6 000,00	0,00	0,00
6231	Annonces et insertions	3 000,00	3 000,00	3 000,00
6236	Catalogues et imprimés	55 400,00	23 000,00	23 000,00
6238	Divers	130 000,00	15 000,00	15 000,00
6241	Transports sur achats	200,00	300,00	300,00
6247	Transports collectifs personnel	2 000,00	1 000,00	1 000,00
6251	Voyages et déplacements	2 000,00	2 000,00	2 000,00
6257	Réceptions	2 000,00	2 000,00	2 000,00
627	Services bancaires et assimilés	0,00	7 000,00	7 000,00
6281	Concours divers (cotisations)	16 200,00	16 200,00	16 200,00
6287	Remboursements de frais	293 800,00	454 571,00	454 571,00
6288	Autres	8 400,00	5 000,00	5 000,00
63512	Taxes foncières	93 000,00	23 000,00	23 000,00
6354	Droits d'enregistrement et de timbre	0,00	1 000,00	1 000,00
012	Charges de personnel, frais assimilés	623 200,00	1 054 500,00	1 054 500,00
6218	Autre personnel extérieur	0,00	6 100,00	6 100,00
6411	Salaires, appointements, commissions	622 000,00	1 047 000,00	1 047 000,00
6478	Autres charges sociales diverses	1 200,00	1 400,00	1 400,00
014	Atténuations de produits (7)	200 000,00	200 000,00	200 000,00
739	Restitut° taxe Versement mobilité	200 000,00	200 000,00	200 000,00
65	Autres charges de gestion courante	226 100,00	91 000,00	91 000,00
6541	Créances admises en non-valeur	5 000,00	0,00	0,00
65714	Subv. équipt Communes	20 000,00	10 000,00	10 000,00
65718	Subv. équipt Autres organismes	2 500,00	2 500,00	2 500,00
6574	Subv. exploitat° personne droit privé	98 500,00	38 500,00	38 500,00
658	Charges diverses de gestion courante	100 100,00	40 000,00	40 000,00
TOTAL = DEPENSES DE GESTION DES SERVICES (a) = (011 + 012 + 014 + 65)		21 340 455,00	21 458 824,00	21 458 824,00
66	Charges financières (b) (8)	382 000,00	204 000,00	204 000,00
66111	Intérêts réglés à l'échéance	232 000,00	204 000,00	204 000,00
6688	Autre	150 000,00	0,00	0,00
67	Charges exceptionnelles (c)	210 000,00	158 000,00	158 000,00
6711	Intérêts moratoires, pénalités / marché	50 000,00	0,00	0,00
6742	Subventions exceptionnelles d'équipement	70 000,00	50 000,00	50 000,00
6743	Subventions exceptionnelles fonctionnt	60 000,00	108 000,00	108 000,00
678	Autres charges exceptionnelles	30 000,00	0,00	0,00
68	Dotations aux provisions et dépréciat° (d) (9)	2 681 821,96	0,00	0,00
6875	Dot. prov. risques et charges exception.	2 681 821,96	0,00	0,00
69	Impôts sur les bénéfiques et assimilés (e) (10)	0,00	0,00	0,00
022	Dépenses imprévues (f)	1 300 000,00	200 000,00	200 000,00
TOTAL DES DEPENSES REELLES = a + b + c + d + e + f		25 914 276,96	22 020 824,00	22 020 824,00
023	Virement à la section d'investissement	3 222 439,00	1 251 917,00	1 251 917,00
042	Opérat° ordre transfert entre sections (11) (12)	4 360 000,00	4 610 000,00	4 610 000,00
675	Valeur comptable éléments d'actif cédés	60 000,00	30 000,00	30 000,00
6811	Dot. amort. Immos incorp. et corporelles	4 300 000,00	4 580 000,00	4 580 000,00
TOTAL DES PRELEVEMENTS AU PROFIT DE LA SECTION D'INVESTISSEMENT		7 582 439,00	5 861 917,00	5 861 917,00
043	Opérat° ordre intérieur de la section	0,00	0,00	0,00
TOTAL DES DEPENSES D'ORDRE		7 582 439,00	5 861 917,00	5 861 917,00

Chap / art (1)	Libellé (1)	Pour mémoire budget précédent (2)	Propositions nouvelles (3)	Vote (4)
TOTAL DES DEPENSES D'EXPLOITATION DE L'EXERCICE (= Total des opérations réelles et d'ordre)		33 496 715,96	27 882 741,00	27 882 741,00

+

RESTES A REALISER N-1 (13)	0,00
-----------------------------------	-------------

+

D 002 RESULTAT REPORTE OU ANTICIPE (13)	0,00
--	-------------

=

TOTAL DES DEPENSES D'EXPLOITATION CUMULEES	27 882 741,00
---	----------------------

Détail du calcul des ICNE au compte 66112 (8)

Montant des ICNE de l'exercice	0,00
- Montant des ICNE de l'exercice N-1	0,00
= Différence ICNE N – ICNE N-1	0,00

(1) Détailler les chapitres budgétaires par article conformément au plan de comptes appliqué par la commune ou l'établissement.

(2) Cf. Modalités de vote I.

(3) Hors restes à réaliser.

(4) Le vote de l'organe délibérant porte uniquement sur les propositions nouvelles.

(5) Le compte 621 est retracé au sein du chapitre 012.

(6) Le compte 634 est uniquement ouvert en M. 41.

(7) Le compte 739 est uniquement ouvert en M. 43 et en M. 44.

(8) Si le mandatement des ICNE de l'exercice est inférieur au montant de l'exercice N-1, le montant du compte 66112 sera négatif.

(9) Si la régie applique le régime des provisions semi-budgétaires, ainsi que pour la dotation aux dépréciations des stocks de fournitures et de marchandises, des créances et des valeurs mobilières de placement, aux dépréciations des comptes de tiers et aux dépréciations des comptes financiers.

(10) Ce chapitre n'existe pas en M. 49.

(11) Cf. définitions du chapitre des opérations d'ordre, *DE 042 = RI 040*.

(12) Le compte 6815 peut figurer dans le détail du chapitre 042 si la régie applique le régime des provisions budgétaires.

(13) Inscrive en cas de reprise des résultats de l'exercice précédent (après vote du compte administratif ou si reprise anticipée des résultats).

III – VOTE DU BUDGET				III
SECTION D'EXPLOITATION – DETAIL DES RECETTES				A2
Chap / art(1)	Libellé (1)	Pour mémoire budget précédent (2)	Propositions nouvelles (3)	Vote (4)
013	Atténuations de charges (5)	0,00	0,00	0,00
70	Ventes produits fabriqués, prestations	3 182 000,00	3 363 364,00	3 363 364,00
7061	Transport de voyageur	3 182 000,00	3 356 364,00	3 356 364,00
7087	Remboursement de frais	0,00	7 000,00	7 000,00
73	Produits issus de la fiscalité (6)	20 677 000,00	21 383 000,00	21 383 000,00
734	Versement de mobilité	20 677 000,00	21 383 000,00	21 383 000,00
74	Subventions d'exploitation	997 377,00	997 377,00	997 377,00
7471	Subv. exploitat° État	408 377,00	408 377,00	408 377,00
7472	Subv. exploitat° Régions	589 000,00	589 000,00	589 000,00
75	Autres produits de gestion courante	678 417,00	789 000,00	789 000,00
753	Comp./relèv.seuil assuj.vers.transport	140 000,00	0,00	0,00
7588	Autres	538 417,00	789 000,00	789 000,00
TOTAL = RECETTES DE GESTION DES SERVICES (a) = 013 + 70 + 73 + 74 + 75		25 534 794,00	26 532 741,00	26 532 741,00
76	Produits financiers (b)	0,00	0,00	0,00
77	Produits exceptionnels (c)	5 000,00	0,00	0,00
778	Autres produits exceptionnels	5 000,00	0,00	0,00
78	Reprises sur provisions et dépréciations (d) (7)	0,00	0,00	0,00
TOTAL DES RECETTES REELLES = a + b + c + d		25 539 794,00	26 532 741,00	26 532 741,00
042	Opérat° ordre transfert entre sections (8) (9)	1 300 000,00	1 350 000,00	1 350 000,00
777	Quote-part subv invest transf cpte résul	1 300 000,00	1 350 000,00	1 350 000,00
043	Opérat° ordre intérieur de la section (8)	0,00	0,00	0,00
TOTAL DES RECETTES D'ORDRE		1 300 000,00	1 350 000,00	1 350 000,00
TOTAL DES RECETTES D'EXPLOITATION DE L'EXERCICE (= Total des opérations réelles et d'ordre)		26 839 794,00	27 882 741,00	27 882 741,00

+

RESTES A REALISER N-1 (10)	0,00
-----------------------------------	-------------

+

R 002 RESULTAT REPORTE OU ANTICIPE (10)	0,00
--	-------------

=

TOTAL DES RECETTES D'EXPLOITATION CUMULEES	27 882 741,00
---	----------------------

Détail du calcul des ICNE au compte 7622

Montant des ICNE de l'exercice	0,00
- Montant des ICNE de l'exercice N-1	0,00
= Différence ICNE N – ICNE N-1	0,00

(1) Détailler les chapitres budgétaires par article conformément au plan de comptes appliqué par la régie.

(2) Cf. Modalités de vote I.

(3) Hors restes à réaliser.

(4) Le vote de l'assemblée porte uniquement sur les propositions nouvelles.

(5) Le compte 699 n'existe pas en M. 49.

(6) Ce chapitre existe uniquement en M. 41, M. 43 et M. 44.

(7) Si la régie applique le régime des provisions semi-budgétaires, ainsi que pour la dotation aux dépréciations des stocks de fournitures et de marchandises, des créances et des valeurs mobilières de placement, aux dépréciations des comptes de tiers et aux dépréciations des comptes financiers.

(8) Cf. définitions du chapitre des opérations d'ordre, RE 042 = DI 040, RE 043 = DE 043.

(9) Le compte 7815 peut figurer dans le détail du chapitre 042 si la régie applique le régime des provisions budgétaires.

(10) Inscrire en cas de reprise des résultats de l'exercice précédent (après vote du compte administratif ou si reprise anticipée des résultats).

III – VOTE DU BUDGET				III
SECTION D'INVESTISSEMENT – DETAIL DES DEPENSES				B1
Chap / art (1)	Libellé (1)	Pour mémoire budget précédent (2)	Propositions nouvelles (3)	Vote (4)
20	Immobilisations incorporelles (hors opérations)	0,00	0,00	0,00
21	Immobilisations corporelles (hors opérations)	0,00	0,00	0,00
22	Immobilisations reçues en affectation (hors opérations)	0,00	0,00	0,00
23	Immobilisations en cours (hors opérations)	0,00	0,00	0,00
40	Opération d'équipement n° 40 (5)	8 848 374,87	1 921 491,51	1 921 491,51
41	Opération d'équipement n° 41 (5)	1 238 153,98	1 380 882,70	1 380 882,70
42	Opération d'équipement n° 42 (5)	250 228,53	495 370,33	495 370,33
43	Opération d'équipement n° 43 (5)	400 000,00	300 000,00	300 000,00
Total des dépenses d'équipement		10 736 757,38	4 097 744,54	4 097 744,54
10	Dotations, fonds divers et réserves	0,00	0,00	0,00
13	Subventions d'investissement	0,00	0,00	0,00
16	Emprunts et dettes assimilées	2 503 000,00	816 000,00	816 000,00
1641	Emprunts en euros	2 503 000,00	816 000,00	816 000,00
18	Compte de liaison : affectat° (BA,régie)	0,00	0,00	0,00
26	Participat° et créances rattachées	42 000,00	0,00	0,00
261	Titres de participation	42 000,00	0,00	0,00
27	Autres immobilisations financières	0,00	0,00	0,00
020	Dépenses imprévues	0,00	0,00	0,00
Total des dépenses financières		2 545 000,00	816 000,00	816 000,00
458105	OPERATIONS SOUS MANDAT-AMENAGEMENTS ABORDS GARE (6)	9 724,68	10 000,00	10 000,00
Total des dépenses d'opérations pour compte de tiers		9 724,68	10 000,00	10 000,00
TOTAL DEPENSES REELLES		13 291 482,06	4 923 744,54	4 923 744,54
040	Opérat° ordre transfert entre sections (7) (8)	1 300 000,00	1 350 000,00	1 350 000,00
	Reprises sur autofinancement antérieur	1 300 000,00	1 350 000,00	1 350 000,00
13912	Sub. équipt cpte résult. Régions	1 300 000,00	1 350 000,00	1 350 000,00
	Charges transférées	0,00	0,00	0,00
041	Opérations patrimoniales (9)	1 000 000,00	0,00	0,00
238	Avances commandes immo. incorp.	1 000 000,00	0,00	0,00
TOTAL DEPENSES D'ORDRE		2 300 000,00	1 350 000,00	1 350 000,00
TOTAL DES DEPENSES D'INVESTISSEMENT DE L'EXERCICE (= Total des dépenses réelles et d'ordre)		15 591 482,06	6 273 744,54	6 273 744,54

+

RESTES A REALISER N-1 (10)	0,00
-----------------------------------	-------------

+

D 001 SOLDE D'EXECUTION NEGATIF REPORTE OU ANTICIPE (10)	0,00
---	-------------

=

TOTAL DES DEPENSES D'INVESTISSEMENT CUMULEES	6 273 744,54
---	---------------------

(1) Détailler les chapitres budgétaires par article conformément au plan de comptes appliqué par la régie.

(2) Cf. Modalités de vote I.

(3) Hors restes à réaliser.

(4) Le vote de l'organe délibérant porte uniquement sur les propositions nouvelles.

(5) Voir état III B3 pour le détail des opérations d'équipement.

(6) Voir annexe IV A7 pour le détail des opérations pour compte de tiers.

(7) Cf. définitions du chapitre des opérations d'ordre, DI 040 = RE 042.

(8) Le compte 15...2 peut figurer dans le détail du chapitre 042 si la régie applique le régime des provisions budgétaires.

(9) Cf. définitions du chapitre des opérations d'ordre, DI 041 = RI 041.

(10) Inscrire en cas de reprise des résultats de l'exercice précédent (après vote du compte administratif ou si reprise anticipée des résultats).

III – VOTE DU BUDGET	III
SECTION D'INVESTISSEMENT – DETAIL DES RECETTES	B2

Chap / art (1)	Libellé (1)	Pour mémoire budget précédent (2)	Propositions nouvelles (3)	Vote (4)
13	Subventions d'investissement	925 938,21	0,00	0,00
1311	Subv. équipt Etat et établ. Nationaux	0,00	0,00	0,00
1312	Subv. équipt Régions	0,00	0,00	0,00
1313	Subv. équipt Départements	0,00	0,00	0,00
1317	Subv. équipt Budget communautaire, FS	785 938,21	0,00	0,00
1318	Autres subventions d'équipement	140 000,00	0,00	0,00
16	Emprunts et dettes assimilées (hors 165)	0,00	401 827,54	401 827,54
1641	Emprunts en euros	0,00	401 827,54	401 827,54
20	Immobilisations incorporelles	0,00	0,00	0,00
21	Immobilisations corporelles	0,00	0,00	0,00
2138	Autres constructions	0,00	0,00	0,00
22	Immobilisations reçues en affectation	0,00	0,00	0,00
23	Immobilisations en cours	0,00	0,00	0,00
2315	Installat°, matériel et outillage techni	0,00	0,00	0,00
238	Avances commandes immo. incorp.	0,00	0,00	0,00
Total des recettes d'équipement		925 938,21	401 827,54	401 827,54
10	Dotations, fonds divers et réserves	1 500 000,00	0,00	0,00
1068	Autres réserves	1 500 000,00	0,00	0,00
165	Dépôts et cautionnements reçus	0,00	0,00	0,00
18	Compte de liaison : affectat° (BA,régie)	0,00	0,00	0,00
26	Participat° et créances rattachées	0,00	0,00	0,00
27	Autres immobilisations financières	0,00	0,00	0,00
Total des recettes financières		1 500 000,00	0,00	0,00
458205	OPERATIONS SOUS MANDAT - AMENAGEMENTS ABORDS GARE (5)	117 494,13	10 000,00	10 000,00
Total des recettes d'opérations pour compte de tiers		117 494,13	10 000,00	10 000,00
TOTAL RECETTES REELLES		2 543 432,34	411 827,54	411 827,54
021	Virement de la section d'exploitation	3 222 439,00	1 251 917,00	1 251 917,00
040	Opérat° ordre transfert entre sections (6) (7)	4 360 000,00	4 610 000,00	4 610 000,00
2182	Matériel de transport	60 000,00	30 000,00	30 000,00
28182	Matériel de transport	4 300 000,00	4 580 000,00	4 580 000,00
TOTAL DES PRELEVEMENTS PROVENANT DE LA SECTION D'EXPLOITATION		7 582 439,00	5 861 917,00	5 861 917,00
041	Opérations patrimoniales (8)	1 000 000,00	0,00	0,00
238	Avances commandes immo. incorp.	1 000 000,00	0,00	0,00
TOTAL RECETTES D'ORDRE		8 582 439,00	5 861 917,00	5 861 917,00
TOTAL DES RECETTES D'INVESTISSEMENT DE L'EXERCICE (= Total des recettes réelles et d'ordre)		11 125 871,34	6 273 744,54	6 273 744,54

+

RESTES A REALISER N-1 (9)	0,00
----------------------------------	-------------

+

R 001 SOLDE D'EXECUTION POSITIF REPORTE OU ANTICIPE (9)	0,00
--	-------------

=

TOTAL DES RECETTES D'INVESTISSEMENT CUMULEES	6 273 744,54
---	---------------------

(1) Détailler les chapitres budgétaires par article conformément au plan de comptes appliqué par la régie.

(2) Cf. Modalités de vote I.

(3) Hors restes à réaliser.

(4) Le vote de l'organe délibérant porte uniquement sur les propositions nouvelles.

(5) Voir annexe IV A7 pour le détail des opérations pour compte de tiers.

(6) Cf. définitions du chapitre des opérations d'ordre, RI 040 = DE 042.

(7) Le compte 15...2 peut figurer dans le détail du chapitre 042 si la régie applique le régime des provisions budgétaires.

(8) Cf. définitions du chapitre des opérations d'ordre, DI 041 = RI 041.

(9) Inscrire en cas de reprise des résultats de l'exercice précédent (après vote du compte administratif ou si reprise anticipée des résultats).

III – VOTE DU BUDGET	III
DETAIL DES CHAPITRES D'OPERATION D'EQUIPEMENT	B3

OPERATION D'EQUIPEMENT N°: 40 (1)
LIBELLE : CONFORTER LE RESEAU DE TRANSPORT PUBLIC

Pour vote

Art. (2)	Libellé (2)	Réalisations cumulées au 01/01/N	Restes à réaliser N-1 (3)(5)	Propositions nouvelles (4)	Vote (4)	Montant pour information (5)
DEPENSES		12 115 355,75	a 0,00	1 921 491,51	b 1 921 491,51	b 0,00
20	Immobilisations incorporelles	710,00	0,00	0,00	0,00	0,00
2051	Concessions et droits assimilés	710,00	0,00	0,00	0,00	0,00
21	Immobilisations corporelles	7 261 250,87	0,00	610 337,99	610 337,99	0,00
2153	Installations à caractère spécifique	1 613 600,02	0,00	474 507,66	474 507,66	0,00
2156	Matériel spécifique d'exploitation	963 261,80	0,00	8 830,33	8 830,33	0,00
2182	Matériel de transport	4 626 333,12	0,00	125 000,00	125 000,00	0,00
2183	Matériel de bureau et informatique	0,00	0,00	2 000,00	2 000,00	0,00
2188	Autres immobilisations corporelles	58 055,93	0,00	0,00	0,00	0,00
22	Immobilisations reçues en affectation	0,00	0,00	0,00	0,00	0,00
23	Immobilisations en cours	4 853 394,88	0,00	1 311 153,52	1 311 153,52	0,00
2315	Installat°, matériel et outillage techni	4 785 349,80	0,00	1 311 153,52	1 311 153,52	0,00
238	Avances commandes immo. incorp.	68 045,08	0,00	0,00	0,00	0,00

RECETTES (répartition) (Pour information)		Restes à réaliser N-1 (3)	Recettes de l'exercice
TOTAL RECETTES AFFECTEES		c 0,00	d 0,00
13	Subventions d'investissement	0,00	0,00
1311	Subv. équipt Etat et établ. Nationaux	0,00	0,00
1318	Autres subventions d'équipement	0,00	0,00
16	Emprunts et dettes assimilées	0,00	0,00
20	Immobilisations incorporelles	0,00	0,00
21	Immobilisations corporelles	0,00	0,00
22	Immobilisations reçues en affectation	0,00	0,00
23	Immobilisations en cours	0,00	0,00
2315	Installat°, matériel et outillage techni	0,00	0,00

RESULTAT = (c+d) – (a+b) Excédent de financement si positif Besoin de financement si négatif	-1 921 491,51
---	----------------------

(1) Ouvrir un cadre par opération.

(2) Détailler les articles conformément au plan de comptes appliqué par la régie.

(3) A remplir uniquement en cas de reprise des résultats de l'exercice précédent, soit après le vote du compte administratif, soit en cas de reprise anticipée des résultats.

(4) Lorsque l'opération d'équipement constitue un chapitre faisant l'objet d'un vote, ces deux colonnes sont renseignées. Dans ce cas, le vote de l'assemblée porte uniquement sur les propositions nouvelles.

(5) Lorsque l'opération d'équipement est présentée pour information, seules ces deux colonnes sont renseignées.

III – VOTE DU BUDGET	III
DETAIL DES CHAPITRES D'OPERATION D'EQUIPEMENT	B3

OPERATION D'EQUIPEMENT N°: 41 (1)
LIBELLE : OFFRIR UNE MOBILITE ALTERNATIVE A L AUTOMOBILE

Pour vote

Art. (2)	Libellé (2)	Réalisations cumulées au 01/01/N	Restes à réaliser N-1 (3)(5)	Propositions nouvelles (4)	Vote (4)	Montant pour information (5)
DEPENSES		3 324 621,78	a 0,00	1 380 882,70	b 1 380 882,70	b 0,00
20	Immobilisations incorporelles	12 919,50	0,00	0,00	0,00	0,00
2031	Frais d'études	0,00	0,00	0,00	0,00	0,00
2051	Concessions et droits assimilés	12 919,50	0,00	0,00	0,00	0,00
21	Immobilisations corporelles	3 168 932,46	0,00	1 058 700,00	1 058 700,00	0,00
2138	Autres constructions	619 436,15	0,00	226,37	226,37	0,00
2153	Installations à caractère spécifique	108 761,55	0,00	173 700,00	173 700,00	0,00
2182	Matériel de transport	2 437 862,76	0,00	373 009,50	373 009,50	0,00
2188	Autres immobilisations corporelles	2 872,00	0,00	511 764,13	511 764,13	0,00
22	Immobilisations reçues en affectation	0,00	0,00	0,00	0,00	0,00
23	Immobilisations en cours	142 769,82	0,00	322 182,70	322 182,70	0,00
2315	Installat°, matériel et outillage techni	142 769,82	0,00	322 182,70	322 182,70	0,00

RECETTES (répartition) (Pour information)		Restes à réaliser N-1 (3)	Recettes de l'exercice
TOTAL RECETTES AFFECTEES		c 0,00	d 0,00
13	Subventions d'investissement	0,00	0,00
1311	Subv. équipt Etat et établ. Nationaux	0,00	0,00
1313	Subv. équipt Départements	0,00	0,00
1318	Autres subventions d'équipement	0,00	0,00
16	Emprunts et dettes assimilées	0,00	0,00
20	Immobilisations incorporelles	0,00	0,00
21	Immobilisations corporelles	0,00	0,00
2138	Autres constructions	0,00	0,00
22	Immobilisations reçues en affectation	0,00	0,00
23	Immobilisations en cours	0,00	0,00

RESULTAT = (c+d) – (a+b) Excédent de financement si positif Besoin de financement si négatif	-1 380 882,70
---	----------------------

(1) Ouvrir un cadre par opération.

(2) Détailler les articles conformément au plan de comptes appliqué par la régie.

(3) A remplir uniquement en cas de reprise des résultats de l'exercice précédent, soit après le vote du compte administratif, soit en cas de reprise anticipée des résultats.

(4) Lorsque l'opération d'équipement constitue un chapitre faisant l'objet d'un vote, ces deux colonnes sont renseignées. Dans ce cas, le vote de l'assemblée porte uniquement sur les propositions nouvelles.

(5) Lorsque l'opération d'équipement est présentée pour information, seules ces deux colonnes sont renseignées.

III – VOTE DU BUDGET	III
DETAIL DES CHAPITRES D'OPERATION D'EQUIPEMENT	B3

OPERATION D'EQUIPEMENT N°: 42 (1)
LIBELLE : GARE DE SAINT NAZAIRE

Pour vote

Art. (2)	Libellé (2)	Réalisations cumulées au 01/01/N	Restes à réaliser N-1 (3)(5)	Propositions nouvelles (4)	Vote (4)	Montant pour information (5)
DEPENSES		3 256 678,40	a 0,00	495 370,33	b 495 370,33	b 0,00
20	Immobilisations incorporelles	15 190,47	0,00	0,00	0,00	0,00
2031	Frais d'études	15 190,47	0,00	0,00	0,00	0,00
21	Immobilisations corporelles	3 350,00	0,00	0,00	0,00	0,00
216	Collections et oeuvres d'art	3 350,00	0,00	0,00	0,00	0,00
22	Immobilisations reçues en affectation	0,00	0,00	0,00	0,00	0,00
23	Immobilisations en cours	3 238 137,93	0,00	495 370,33	495 370,33	0,00
2315	Installat°, matériel et outillage techni	3 138 517,48	0,00	495 370,33	495 370,33	0,00
238	Avances commandes immo. incorp.	99 620,45	0,00	0,00	0,00	0,00

RECETTES (répartition) (Pour information)		Restes à réaliser N-1 (3)	Recettes de l'exercice
TOTAL RECETTES AFFECTEES		c 0,00	d 0,00
13	Subventions d'investissement	0,00	0,00
1312	Subv. équipt Régions	0,00	0,00
1313	Subv. équipt Départements	0,00	0,00
1317	Subv. équipt Budget communautaire, FS	0,00	0,00
16	Emprunts et dettes assimilées	0,00	0,00
20	Immobilisations incorporelles	0,00	0,00
21	Immobilisations corporelles	0,00	0,00
22	Immobilisations reçues en affectation	0,00	0,00
23	Immobilisations en cours	0,00	0,00
2315	Installat°, matériel et outillage techni	0,00	0,00
238	Avances commandes immo. incorp.	0,00	0,00

RESULTAT = (c+d) – (a+b) Excédent de financement si positif Besoin de financement si négatif	-495 370,33
---	--------------------

(1) Ouvrir un cadre par opération.

(2) Détailler les articles conformément au plan de comptes appliqué par la régie.

(3) A remplir uniquement en cas de reprise des résultats de l'exercice précédent, soit après le vote du compte administratif, soit en cas de reprise anticipée des résultats.

(4) Lorsque l'opération d'équipement constitue un chapitre faisant l'objet d'un vote, ces deux colonnes sont renseignées. Dans ce cas, le vote de l'assemblée porte uniquement sur les propositions nouvelles.

(5) Lorsque l'opération d'équipement est présentée pour information, seules ces deux colonnes sont renseignées.

III – VOTE DU BUDGET	III
DETAIL DES CHAPITRES D'OPERATION D'EQUIPEMENT	B3

OPERATION D'EQUIPEMENT N°: 43 (1)
LIBELLE : FAVORISER L INTERMODALITE

Pour vote

Art. (2)	Libellé (2)	Réalisations cumulées au 01/01/N	Restes à réaliser N-1 (3)(5)	Propositions nouvelles (4)	Vote (4)	Montant pour information (5)
DEPENSES		54 162,50	a 0,00	300 000,00	b 300 000,00	b 0,00
20	Immobilisations incorporelles	0,00	0,00	0,00	0,00	0,00
21	Immobilisations corporelles	0,00	0,00	0,00	0,00	0,00
22	Immobilisations reçues en affectation	0,00	0,00	0,00	0,00	0,00
23	Immobilisations en cours	54 162,50	0,00	300 000,00	300 000,00	0,00
2315	Installat°, matériel et outillage techni	54 162,50	0,00	300 000,00	300 000,00	0,00

RECETTES (répartition) (Pour information)		Restes à réaliser N-1 (3)	Recettes de l'exercice
TOTAL RECETTES AFFECTEES		c 0,00	d 0,00
13	Subventions d'investissement	0,00	0,00
16	Emprunts et dettes assimilées	0,00	0,00
20	Immobilisations incorporelles	0,00	0,00
21	Immobilisations corporelles	0,00	0,00
22	Immobilisations reçues en affectation	0,00	0,00
23	Immobilisations en cours	0,00	0,00

RESULTAT = (c+d) – (a+b) Excédent de financement si positif Besoin de financement si négatif	-300 000,00
---	--------------------

(1) Ouvrir un cadre par opération.

(2) Détailler les articles conformément au plan de comptes appliqué par la régie.

(3) A remplir uniquement en cas de reprise des résultats de l'exercice précédent, soit après le vote du compte administratif, soit en cas de reprise anticipée des résultats.

(4) Lorsque l'opération d'équipement constitue un chapitre faisant l'objet d'un vote, ces deux colonnes sont renseignées. Dans ce cas, le vote de l'assemblée porte uniquement sur les propositions nouvelles.

(5) Lorsque l'opération d'équipement est présentée pour information, seules ces deux colonnes sont renseignées.

IV – ANNEXES	IV
ELEMENTS DU BILAN – ETAT DE LA DETTE – REPARTITION PAR NATURE DE DETTE	A1.2

A1.2 – REPARTITION PAR NATURE DE DETTE (hors 16449 et 166)

Nature (Pour chaque ligne, indiquer le numéro de contrat)	Emprunts et dettes à l'origine du contrat													
	Organisme prêteur ou chef de file	Date de signature	Date d'émission ou date de mobilisation (1)	Date du premier remboursement	Nominal (2)	Type de taux d'intérêt (3)	Index (4)	Taux initial		Devise	Périodicité des remboursements (6)	Profil d'amortissement (7)	Possibilité de remboursement anticipé O/N	Catégorie d'emprunt (8)
								Niveau de taux (5)	Taux actuariel					
163 Emprunts obligataires (Total)					0,00									
164 Emprunts auprès d'établissement de crédit (Total)					12 000 000,00									
1641 Emprunts en euros (total)					12 000 000,00									
00020147502	CREDIT MUTUEL	07/12/2011	01/01/2012	31/03/2012	1 500 000,00	F	Taux fixe à 4.46 %	4,460	4,540	EUR	T	P	O	A-1
1208965	CAISSE DES DEPOTS ET CONSIGNATIONS	13/12/2011	16/01/2012	01/01/2013	1 500 000,00	F	Taux fixe à 4.51 %	4,510	4,510	EUR	A	P	O	A-1
1220003	CAISSE DES DEPOTS ET CONSIGNATIONS	12/04/2012	30/04/2012	01/11/2012	2 000 000,00	V	LEP + 1.35	4,100	4,100	EUR	T	C	O	A-1
1238895	CAISSE DES DEPOTS ET CONSIGNATIONS	15/11/2012	13/12/2012	01/03/2013	6 000 000,00	F	Taux fixe à 3.26 %	3,260	3,260	EUR	T	C	O	A-1
8077889	CAISSE D'EPARGNE	21/11/2011	15/02/2012	01/06/2013	1 000 000,00	F	Taux fixe à 4.56 %	4,560	4,560	EUR	A	P	O	A-1
1643 Emprunts en devises (total)					0,00									
16441 Emprunts assortis d'une option de tirage sur ligne de trésorerie (total)					0,00									
165 Dépôts et cautionnements reçus (Total)					0,00									
167 Emprunts et dettes assortis de conditions particulières (Total)					0,00									
1675 Dettes pour METP et PPP (total)					0,00									
1678 Autres emprunts et dettes (total)					0,00									
168 Emprunts et dettes assimilés (Total)					0,00									
1681 Autres emprunts (total)					0,00									

Communauté d Agglomération de la REgion Nazairienne et de l Estuaire - Budget Transports - BP - 2021

Nature (Pour chaque ligne, indiquer le numéro de contrat)	Emprunts et dettes à l'origine du contrat													
	Organisme prêteur ou chef de file	Date de signature	Date d'émission ou date de mobilisation (1)	Date du premier remboursement	Nominal (2)	Type de taux d'intérêt (3)	Index (4)	Taux initial		Devise	Périodicité des remboursements (6)	Profil d'amortissement (7)	Possibilité de remboursement anticipé O/N	Catégorie d'emprunt (8)
								Niveau de taux (5)	Taux actuariel					
1682 Bons à moyen terme négociables (total)					0,00									
1687 Autres dettes (total)					0,00									
Total général					12 000 000,00									

(1) Si un emprunt donne lieu à plusieurs mobilisations, indiquer la date de la première mobilisation.

(2) Nominal : montant emprunté à l'origine.

(3) Type de taux d'intérêt : F : fixe ; V : variable simple ; C : complexe (c'est-à-dire un taux variable qui n'est pas seulement défini comme la simple addition d'un taux usuel de référence et d'une marge exprimée en point de pourcentage).

(4) Mentionner le ou les types d'index (ex : Euribor 3 mois).

(5) Indiquer le niveau de taux à l'origine du contrat.

(6) Indiquer la périodicité des remboursements : A : annuelle ; M : mensuelle, B : bimestrielle, S : semestrielle, T : trimestrielle, X autre.

(7) Indiquer C pour amortissement constant, P pour amortissement progressif, F pour *in fine*, X pour autres à préciser.

(8) Catégorie d'emprunt à l'origine. Exemple A-1 (cf. la classification des emprunts suivant la typologie de la circulaire IOCB1015077C du 25 juin 2010 sur les produits financiers offerts aux collectivités territoriales).

IV – ANNEXES	IV
ELEMENTS DU BILAN – ETAT DE LA DETTE – REPARTITION PAR NATURE DE DETTE	A1.2

A1.2 – REPARTITION PAR NATURE DE DETTE (hors 16449 et 166) (suite)

Nature (Pour chaque ligne, indiquer le numéro de contrat)	Emprunts et dettes au 01/01/N											
	Couverture ? O/N (10)	Montant couvert	Catégorie d'emprunt après couverture éventuelle (11)	Capital restant dû au 01/01/N	Durée résiduelle (en années)	Taux d'intérêt			Annuité de l'exercice			ICNE de l'exercice
						Type de taux (12)	Index (13)	Niveau de taux d'intérêt à la date de vote du budget (14)	Capital	Charges d'intérêt (15)	Intérêts perçus (le cas échéant) (16)	
163 Emprunts obligataires (Total)		0,00		0,00					0,00	0,00	0,00	0,00
164 Emprunts auprès d'établissement de crédit (Total)		0,00		5 794 379,49					811 694,01	197 744,48	0,00	54 316,95
1641 Emprunts en euros (total)		0,00		5 794 379,49					811 694,01	197 744,48	0,00	54 316,95
00020147502	N	0,00	A-1	721 327,22	6,00	F	Taux fixe à 4.46 %	4,540	107 295,17	30 393,27	0,00	0,00
1208965	N	0,00	A-1	823 302,36	6,00	F	Taux fixe à 4.51 %	4,510	102 635,81	37 130,94	0,00	32 411,78
1220003	N	0,00	A-1	900 000,11	6,58	V	LEP + 1.35	2,350	133 333,32	19 798,16	0,00	2 935,97
1238895	N	0,00	A-1	2 800 000,00	6,92	F	Taux fixe à 3.26 %	3,260	400 000,00	85 353,52	0,00	6 227,05
8077889	N	0,00	A-1	549 749,80	6,42	F	Taux fixe à 4.56 %	4,560	68 429,71	25 068,59	0,00	12 742,15
1643 Emprunts en devises (total)		0,00		0,00					0,00	0,00	0,00	0,00
16441 Emprunts assortis d'une option de tirage sur ligne de trésorerie (total) (9)		0,00		0,00					0,00	0,00	0,00	0,00
165 Dépôts et cautionnements reçus (Total)		0,00		0,00					0,00	0,00	0,00	0,00
167 Emprunts et dettes assortis de conditions particulières (Total)		0,00		0,00					0,00	0,00	0,00	0,00
1675 Dettes pour METP et PPP (total)		0,00		0,00					0,00	0,00	0,00	0,00
1678 Autres emprunts et dettes (total)		0,00		0,00					0,00	0,00	0,00	0,00
168 Emprunts et dettes assimilés (Total)		0,00		0,00					0,00	0,00	0,00	0,00
1681 Autres emprunts (total)		0,00		0,00					0,00	0,00	0,00	0,00
1682 Bons à moyen terme négociables (total)		0,00		0,00					0,00	0,00	0,00	0,00
1687 Autres dettes (total)		0,00		0,00					0,00	0,00	0,00	0,00

Communauté d Agglomération de la REgion Nazairienne et de l Estuaire - Budget Transports - BP - 2021

Nature (Pour chaque ligne, indiquer le numéro de contrat)	Emprunts et dettes au 01/01/N											
	Couverture ? O/N (10)	Montant couvert	Catégorie d'emprunt après couverture éventuelle (11)	Capital restant dû au 01/01/N	Durée résiduelle (en années)	Taux d'intérêt			Annuité de l'exercice			ICNE de l'exercice
						Type de taux (12)	Index (13)	Niveau de taux d'intérêt à la date de vote du budget (14)	Capital	Charges d'intérêt (15)	Intérêts perçus (le cas échéant) (16)	
Total général		0,00		5 794 379,49					811 694,01	197 744,48	0,00	54 316,95

(9) S'agissant des emprunts assortis d'une ligne de trésorerie, il faut faire ressortir le remboursement du capital de la dette prévue pour l'exercice correspondant au véritable endettement.

(10) Si l'emprunt est soumis à couverture, il convient de compléter le tableau « détail des opérations de couverture ».

(11) Catégorie d'emprunt. Exemple A-1 (cf. la classification des emprunts suivant la typologie de la circulaire IOCB1015077C du 25 juin 2010 sur les produits financiers offerts aux collectivités territoriales).

(12) Type de taux d'intérêt après opérations de couverture : F : fixe ; V : variable simple ; C : complexe (c'est-à-dire un taux variable qui n'est pas seulement défini comme la simple addition d'un taux usuel de référence et d'une marge exprimée en point de pourcentage).

(13) Mentionner l'index en cours au 01/01/N après opérations de couverture.

(14) Taux après opérations de couverture éventuelles. Pour les emprunts à taux variable, indiquer le niveau à la date de vote du budget.

(15) Il s'agit des intérêts dus au titre du contrat initial et comptabilisés à l'article 66111 « Intérêts réglés à l'échéance » (intérêts décaissés) et intérêts éventuels dus au titre du contrat d'échange éventuel et comptabilisés à l'article 668.

(16) Indiquer les intérêts éventuellement reçus au titre du contrat d'échange éventuel et comptabilisés au 768.

IV – ANNEXES	IV
ELEMENTS DU BILAN – ETAT DE LA DETTE – REPARTITION DES EMPRUNTS PAR STRUCTURE DE TAUX	A1.3

A1.3 – REPARTITION DES EMPRUNTS PAR STRUCTURE DE TAUX (HORS A1)

Emprunts ventilés par structure de taux selon le risque le plus élevé (Pour chaque ligne, indiquer le numéro de contrat) (1)	Organisme prêteur ou chef de file	Nominal (2)	Capital restant dû au 01/01/N (3)	Type d'indices (4)	Durée du contrat	Dates des périodes bonifiées	Taux minimal (5)	Taux maximal (6)	Coût de sortie (7)	Taux maximal après couverture éventuelle (8)	Niveau du taux à la date de vote du budget (9)	Intérêts à payer au cours de l'exercice (10)	Intérêts à percevoir au cours de l'exercice (le cas échéant) (11)	% par type de taux selon le capital restant dû
Echange de taux, taux variable simple plafonné (cap) ou encadré (tunnel) (A)														
TOTAL (A)		0,00	0,00						0,00			0,00	0,00	0,00
Barrière simple (B)														
TOTAL (B)		0,00	0,00						0,00			0,00	0,00	0,00
Option d'échange (C)														
TOTAL (C)		0,00	0,00						0,00			0,00	0,00	0,00
Multiplicateur jusqu'à 3 ou multiplicateur jusqu'à 5 capé (D)														
TOTAL (D)		0,00	0,00						0,00			0,00	0,00	0,00
Multiplicateur jusqu'à 5 (E)														
TOTAL (E)		0,00	0,00						0,00			0,00	0,00	0,00
Autres types de structures (F)														
TOTAL (F)		0,00	0,00						0,00			0,00	0,00	0,00
TOTAL GENERAL		0,00	0,00						0,00			0,00	0,00	0,00

(1) Répartir les emprunts selon le type de structure de taux (de A à F selon la classification de la charte de bonne conduite) en fonction du risque le plus élevé à courir sur toute la durée de vie du contrat de prêt et après opérations de couverture éventuelles.

(2) Nominal : montant emprunté à l'origine. En cas de couverture partielle d'un emprunt, indiquer séparément sur deux lignes la part du nominal couvert et la part non couverte.

(3) En cas de couverture partielle d'un emprunt, indiquer séparément sur deux lignes la part du capital restant dû couvert et la part non couverte.

(4) Indiquer la classification de l'indice sous-jacent suivant la typologie de la circulaire du 25 juin 2010 sur les produits financiers (de 1 à 6). 1 : Indice zone euro / 2 : Indices inflation française ou zone euro ou écart entre ces indices / 3 : Ecart indice zone euro / 4 : Indices hors zone euro ou écart d'indices dont l'un est hors zone euro / 5 : écarts d'indices hors zone euro / 6 : autres indices.

(5) Taux hors opération de couverture. Indiquer le montant, l'index ou la formule correspondant au taux minimal du contrat de prêt sur toute la durée du contrat.

(6) Taux hors opération de couverture. Indiquer le montant, l'index ou la formule correspondant au taux maximal du contrat de prêt sur toute la durée du contrat.

(7) Coût de sortie : indiquer le montant de l'indemnité contractuelle de remboursement définitif de l'emprunt au 01/01/N ou le cas échéant, à la prochaine date d'échéance.

(8) Montant, index ou formule.

(9) Indiquer le niveau de taux après opérations de couverture éventuelles. Pour les emprunts à taux variables, indiquer le niveau du taux à la date de vote du budget.

(10) Indiquer les intérêts à payer au titre du contrat initial et comptabilisés à l'article 66111 et des intérêts éventuels à payer au titre du contrat d'échange et comptabilisés à l'article 668.

(11) Indiquer les intérêts à percevoir au titre du contrat d'échange et comptabilisés au 768.

IV – ANNEXES	IV
ELEMENTS DU BILAN – ETAT DE LA DETTE – TYPOLOGIE DE LA REPARTITION DE L'ENCOURS	A1.4

A1.4 – TYPOLOGIE DE LA REPARTITION DE L'ENCOURS (1)

Indices sous-jacents		(1) Indices zone euro	(2) Indices inflation française ou zone euro ou écart entre ces indices	(3) Ecart d'indices zone euro	(4) Indices hors zone euro et écarts d'indices dont l'un est un indice hors zone euro	(5) Ecart d'indices hors zone euro	(6) Autres indices
Structure							
(A) Taux fixe simple. Taux variable simple. Echange de taux fixe contre taux variable ou inversement. Echange de taux structuré contre taux variable ou taux fixe (sens unique). Taux variable simple plafonné (cap) ou encadré (tunnel)	Nombre de produits	5	0	0	0	0	
	% de l'encours	100,00	0,00	0,00	0,00	0,00	
	Montant en euros	5 794 379,49	0,00	0,00	0,00	0,00	
(B) Barrière simple. Pas d'effet de levier	Nombre de produits	0	0	0	0	0	
	% de l'encours	0,00	0,00	0,00	0,00	0,00	
	Montant en euros	0,00	0,00	0,00	0,00	0,00	
(C) Option d'échange (swaption)	Nombre de produits	0	0	0	0	0	
	% de l'encours	0,00	0,00	0,00	0,00	0,00	
	Montant en euros	0,00	0,00	0,00	0,00	0,00	
(D) Multiplicateur jusqu'à 3 ; multiplicateur jusqu'à 5 capé	Nombre de produits	0	0	0	0	0	
	% de l'encours	0,00	0,00	0,00	0,00	0,00	
	Montant en euros	0,00	0,00	0,00	0,00	0,00	
(E) Multiplicateur jusqu'à 5	Nombre de produits	0	0	0	0	0	
	% de l'encours	0,00	0,00	0,00	0,00	0,00	
	Montant en euros	0,00	0,00	0,00	0,00	0,00	
(F) Autres types de structures	Nombre de produits						0
	% de l'encours						0,00
	Montant en euros						0,00

(1) Cette annexe retrace le stock de dette au 01/01/N après opérations de couverture éventuelles.

IV – ANNEXES	IV
ELEMENTS DU BILAN METHODES UTILISEES POUR LES AMORTISSEMENTS	A2

A2 – AMORTISSEMENTS – METHODES UTILISEES

CHOIX DE L'ASSEMBLEE DELIBERANTE	Délibération du
Biens de faible valeur Seuil unitaire en deçà duquel les immobilisations de peu de valeur s'amortissent sur un an (article R. 2321-1 du CGCT) : €	

Procédure d'amortissement (linéaire, dégressif, variable)	Catégories de biens amortis	Durée (en années)	
L	Constructions sur sol d'autrui	99	
L	Frais d'études non suivies de réalisation	5	25/06/2002
L	Frais de recherche et de dévelopt - en cas de réussite du projet	5	25/06/2002
L	Frais de recherche et de dévelopt - en cas d'échec	1	25/06/2002
L	Logiciels	2	25/06/2002
L	Voitures, fourgonnette, autres engins s/roues à moteur, mat à moteur	5	25/06/2002
L	Camions et véhicules industriels	8	25/06/2002
L	Mobilier, mat de bureau élec ou électronique et autres matériels	10	25/06/2002
L	Matériel informatique de bureau, connectique et environnement informatique	4	25/06/2002
L	Coffre fort	20	25/06/2002
L	Installations et appareils de chauffage	15	25/06/2002
L	Appareils de levage-ascenseurs	20	25/06/2002
L	Equipement de garage et ateliers	10	25/06/2002
L	Equipements de cuisines	10	25/06/2002
L	Equipements sportifs	10	25/06/2002
L	Installations de voirie	20	25/06/2002
L	Plantations	15	25/06/2002
L	Autres agencements et aménagements de terrains	15	25/06/2002
L	Constructions sur sol d'autrui	9	25/06/2002
L	Bâtiments légers et abris	10	25/06/2002
L	Agencet et aménagts de bât, instal électriques et tél	15	25/06/2002
L	Bâtiments industriels	15	25/06/2002
L	Autres bâtiments productifs de revenus	15	25/06/2002
L	Matériel roulant	1	05/02/2013
L	Matériel roulant	8	05/02/2013
L	Install à caractère spécifique en matière de travaux d'aménagt de voirie	20	17/06/2014
L	Installations à caractère spécifique en matière de mobilier urbain	15	17/06/2014
L	Install à caractère spécifique en matière d'équipement de billetterie	7	17/06/2014
L	Install à caractère spécifique en matière de signalisation verticale	1	17/06/2014

IV – ANNEXES	IV
ELEMENTS DU BILAN EQUILIBRE DES OPERATIONS FINANCIERES – DEPENSES	A4.1

DEPENSES A COUVRIR PAR DES RESSOURCES PROPRES

Art. (1)	Libellé (1)	Propositions nouvelles	Vote (2)
DEPENSES TOTALES A COUVRIR PAR DES RESSOURCES PROPRES =A + B		2 166 000,00	I 2 166 000,00
16 Emprunts et dettes assimilées (A)		816 000,00	816 000,00
1631	Emprunts obligataires	0,00	0,00
1641	Emprunts en euros	816 000,00	816 000,00
1643	Emprunts en devises	0,00	0,00
16441	Opérat° afférentes à l'emprunt	0,00	0,00
1678	Autres emprunts et dettes	0,00	0,00
1681	Autres emprunts	0,00	0,00
1682	Bons à moyen terme négociables	0,00	0,00
1687	Autres dettes	0,00	0,00
Dépenses et transferts à déduire des ressources propres (B)		1 350 000,00	1 350 000,00
10...	<i>Reprise de dotations, fonds divers et réserves</i>		
10...	Reversement de dotations, fonds divers et réserves		
139	<i>Subv. invest. transférées cpte résultat</i>	1 350 000,00	1 350 000,00
020	Dépenses imprévues	0,00	0,00

	Op. de l'exercice I	Restes à réaliser en dépenses de l'exercice précédent (3) (4)	Solde d'exécution D001 (3) (4)	TOTAL II
Dépenses à couvrir par des ressources propres	2 166 000,00	0,00	0,00	2 166 000,00

(1) Détailler les chapitres budgétaires par article conformément au plan de comptes.

(2) Crédits de l'exercice votés lors de la séance.

(3) Inscrire uniquement si le compte administratif est voté ou en cas de reprise anticipée des résultats de l'exercice précédent.

(4) Indiquer le montant correspondant figurant en II - Présentation générale du budget – vue d'ensemble.

IV – ANNEXES	IV
ELEMENTS DU BILAN EQUILIBRE DES OPERATIONS FINANCIERES – RECETTES	A4.2

RESSOURCES PROPRES

Art. (1)	Libellé (1)	Propositions nouvelles	Vote (2)
RECETTES (RESSOURCES PROPRES) = a + b		5 831 917,00	III 5 831 917,00
Ressources propres externes de l'année (a)		0,00	0,00
10222	FCTVA	0,00	0,00
10228	Autres fonds globalisés	0,00	0,00
26...	Participations et créances rattachées		
27...	Autres immobilisations financières		
Ressources propres internes de l'année (b) (3)		5 831 917,00	5 831 917,00
15...	Provisions pour risques et charges		
169	Primes de remboursement des obligations	0,00	0,00
26...	Participations et créances rattachées		
27...	Autres immobilisations financières		
28...	Amortissement des immobilisations		
28182	Matériel de transport	4 580 000,00	4 580 000,00
29...	Dépréciation des immobilisations		
39...	Dépréciat° des stocks et en-cours		
481...	Charges à répartir plusieurs exercices		
021	Virement de la section d'exploitation	1 251 917,00	1 251 917,00

	Opérations de l'exercice III	Restes à réaliser en recettes de l'exercice précédent (4) (5)	Solde d'exécution R001 (4) (5)	Affectation R106 (4)	TOTAL IV
Total ressources propres disponibles	5 831 917,00	0,00	0,00	0,00	5 831 917,00

	Montant	
Dépenses à couvrir par des ressources propres	II	2 166 000,00
Ressources propres disponibles	IV	5 831 917,00
Solde	V = IV – II (6)	3 665 917,00

(1) Les comptes 15, 169, 26, 27, 28, 29, 39 et 481 sont à détailler conformément au plan de comptes.

(2) Crédits de l'exercice votés lors de la séance.

(3) Les comptes 15, 29 et 39 sont présentés uniquement si la commune ou l'établissement applique le régime des provisions budgétaires.

(4) Inscrire uniquement si le compte administratif est voté ou en cas de reprise anticipée des résultats de l'exercice précédent.

(5) Indiquer le montant correspondant figurant en II - Présentation générale du budget – vue d'ensemble.

(6) Indiquer le signe algébrique.

IV – ANNEXES	IV
ELEMENTS DU BILAN ETAT DE VENTILATION DES DEPENSES ET RECETTES DES SERVICES D'EAU ET D'ASSAINISSEMENT – SECTION D'EXPLOITATION	A5.1.1

Cet état ne contient pas d'information.

IV – ANNEXES	IV
ELEMENTS DU BILAN ETAT DE VENTILATION DES DEPENSES ET RECETTES DES SERVICES D'EAU ET D'ASSAINISSEMENT – SECTION D'INVESTISSEMENT	A5.1.2

Cet état ne contient pas d'information.

IV – ANNEXES	IV
ELEMENTS DU BILAN ETAT DE VENTILATION DES DEPENSES ET RECETTES DES SERVICES D'ASSAINISSEMENT COLLECTIF ET NON COLLECTIF – SECTION D'EXPLOITATION	A5.2.1

Cet état ne contient pas d'information.

IV – ANNEXES	IV
ELEMENTS DU BILAN ETAT DE VENTILATION DES DEPENSES ET RECETTES DES SERVICES D'ASSAINISSEMENT COLLECTIF ET NON COLLECTIF – SECTION D'INVESTISSEMENT	A5.2.2

Cet état ne contient pas d'information.

IV – ANNEXES	IV
ELEMENTS DU BILAN – DETAIL DES OPERATIONS POUR COMPTE DE TIERS	A7

A7 – CHAPITRE D'OPERATIONS POUR COMPTE DE TIERS (Détail) (1)

N° opération : 05	Intitulé de l'opération : OPERATIONS SOUS MANDAT-AMENAGEMENTS ABORDS GARE OPERATIONS			Date de la délibération : 24/06/2014
SOUS MANDAT - AMENAGEMENTS ABORDS GARE				
	Pour mémoire réalisations cumulées au 01/01/N (2)	RAR N-1 (3)	Nouveaux crédits votés	Total (4)
DEPENSES (a)	203 214,77	0,00	10 000,00	10 000,00
458105 (5)	203 214,77	0,00	10 000,00	10 000,00
<i>040 Travaux réalisés par le personnel du mandataire (contrepartie 791)</i>	0,00	0,00	0,00	0,00
<i>041 Opérations d'ordre à l'intérieur de la section</i>	0,00	0,00	0,00	0,00
Annulations sur dépenses (c) (6)	0,00	0,00	0,00	0,00
Dépenses nettes (a – c)	203 214,77	0,00	10 000,00	10 000,00
RECETTES (b)	30 625,00	0,00	10 000,00	10 000,00
458205 Financement par le tiers (7)	30 625,00	0,00	10 000,00	10 000,00
Financement par d'autres tiers (7)	0,00	0,00	0,00	0,00
<i>040 Financement par le service (contrepartie 6742)</i>	0,00	0,00	0,00	0,00
<i>041 Financement par emprunt à la charge du tiers (contrepartie D2763)</i>	0,00	0,00	0,00	0,00
Annulations sur recettes (d) (6)	0,00	0,00	0,00	0,00
Recettes nettes (b - d)	30 625,00	0,00	10 000,00	10 000,00

(1) Ouvrir un cadre par opération pour compte de tiers.

(2) Ensemble des réalisations connues (hors restes à réaliser).

(3) A remplir uniquement en cas de reprise des résultats de l'exercice précédent, soit après le vote du compte administratif, soit en cas de reprise anticipée des résultats.

(4) Total = Restes à réaliser N-1 + Nouveaux crédits votés.

(5) Inscrire le chapitre et la nature des travaux.

(6) Le chapitre 45 doit être détaillé conformément au plan de comptes, tant en dépenses qu'en recettes.

(7) Indiquer le chapitre.

IV – ANNEXES	IV
ENGAGEMENTS HORS BILAN – ENGAGEMENTS DONNES ET RECUS EMPRUNTS GARANTIS PAR LA REGIE	B1.1

B1.1 – ETAT DES EMPRUNTS GARANTIS PAR LA REGIE

Désignation du bénéficiaire	Année de mobilisation et profil d'amortissement de l'emprunt (1)		Objet de l'emprunt garanti	Organisme prêteur ou chef de file	Montant initial	Capital restant dû au 01/01/N	Durée résiduelle	Périodicité des remboursements (2)	Taux initial			Taux à la date de vote du budget (6)			Catégorie d'emprunt (7)	Indices ou devises pouvant modifier l'emprunt	Annuité garantie au cours de l'exercice	
	Année	Profil							Taux (3)	Index (4)	Taux actuariel (5)	Taux (3)	Index (4)	Niveau de taux			En intérêts (8)	En capital
Total des emprunts contractés par des collectivités ou des EP (hors logements sociaux)					0,00	0,00										0,00	0,00	
Total des emprunts autres que ceux contractés par des collectivités ou des EP (hors logements sociaux)					0,00	0,00										0,00	0,00	
Total des emprunts contractés pour des opérations de logement social					0,00	0,00										0,00	0,00	
TOTAL GENERAL					0,00	0,00										0,00	0,00	

(1) Indiquer C pour amortissement constant, P pour amortissement progressif, F pour in fine, X pour autres (à préciser).

(2) Indiquer la périodicité des remboursements A : annuelle ; M : mensuelle ; B : bimestrielle ; S : semestrielle ; T : trimestrielle ; X : autre.

(3) Type de taux d'intérêt : F : fixe ; V : variable simple ; C : complexe (c'est-à-dire un taux variable qui n'est pas seulement défini comme la simple addition d'un taux usuel de référence et d'une marge exprimée en point de pourcentage).

(4) Indiquer le type d'index (ex. EURIBOR 3 mois ...).

(5) Taux annuel, tous frais compris.

(6) Taux hors opération de couverture. Pour les emprunts à taux variable, indiquer le niveau à la date de vote du budget.

(7) Catégorie d'emprunt hors opération de couverture. Exemple A-1 (cf. la classification des emprunts suivant la typologie de la circulaire IOCB1015077C du 25 juin 2010 sur les produits financiers offerts aux collectivités territoriales).

(8) Il s'agit des intérêts dus au titre du contrat initial et comptabilisés à l'article 66111 « Intérêts réglés à l'échéance » (intérêts décaissés).

IV – ANNEXES	IV
ENGAGEMENTS HORS BILAN – CALCUL DU RATIO D'ENDETTEMENT RELATIF AUX GARANTIES D'EMPRUNT	B1.2

B1.2 – CALCUL DU RATIO D'ENDETTEMENT RELATIF AUX GARANTIES D'EMPRUNT

Calcul du ratio de l'article L. 2252-1 du CGCT	Valeur en euros	
Total des annuités déjà garanties à échoir dans l'exercice (1)	A	0,00
Total des premières annuités entières des nouvelles garanties de l'exercice (1)	B	0,00
Annuité nette de la dette de l'exercice (2)	C	0,00
Provisions pour garanties d'emprunts	D	0,00
Total des annuités d'emprunts garantis de l'exercice	I = A+ B + C - D	0.00
Recettes réelles de fonctionnement	II	0.00
Part des garanties d'emprunt accordées au titre de l'exercice en % (3)	I / II	0.00

(1) Hors opérations visées par l'article L. 2252-2 du CGCT.

(2) Cf. définition de l'article D. 1511-30 du CGCT.

(3) Les garanties d'emprunt accordées au titre d'un exercice ne doivent pas représenter plus de 50 % des recettes réelles de fonctionnement de ce même exercice.

IV – ANNEXES	IV
ENGAGEMENTS HORS BILAN AUTORISATIONS DE PROGRAMME ET CREDITS DE PAIEMENT	B2.1

B2.1 – SITUATION DES AUTORISATIONS DE PROGRAMME ET CREDITS DE PAIEMENT

N° ou intitulé de l'AP	Montant des AP			Montant des CP		
	Pour mémoire AP votée y compris ajustement	Révision de l'exercice N	Total cumulé (toutes les délibérations y compris pour N)	Crédits de paiement antérieurs (réalisations cumulées au 01/01/N) (1)	Crédits de paiement ouverts au titre de l'exercice N (2)	Restes à financer au-delà de N (3)
D 40 2015/1 CONFORTER RESEAU TRANSP PUBLIC	36 864 104,99	-1 465 658,47	35 398 446,52	12 115 355,75	1 921 491,51	2 753 594,38
R 40 2015/2 CONFORTER RESEAU TRANSP PUBLIC	140 000,00	0,00	140 000,00	203 920,39	0,00	0,00
D 42 2015/1 GARE DE SAINT NAZAIRE	5 098 167,00	-848 167,00	4 250 000,00	3 256 678,40	495 370,33	0,00
R 42 2015/2 GARE DE SAINT NAZAIRE	2 000 000,00	0,00	2 000 000,00	2 197 135,80	0,00	0,00
D 43 2015/1 NOUVELLES OPERATIONS DU PDU	500 000,00	231 410,00	731 410,00	54 162,50	300 000,00	0,00
D 41 2015/1 OFFRIR UNE MOBILITE ALTERNATIVE A L AUTOMOBILE	4 576 231,00	223 320,06	4 799 551,06	3 324 621,78	1 380 882,70	155 202,00
R 41 2015/2 OFFRIR UNE MOBILITE ALTERNATIVE A L AUTOMOBILE	302 504,95	0,00	302 504,95	252 504,95	0,00	0,00

(1) Il s'agit des réalisations effectives correspondant aux mandats émis.

(2) Il s'agit du montant prévu initialement par l'échéancier corrigé des révisions.

(3) Il s'agit de la différence entre les AP engagées et les CP consommés.

IV – ANNEXES	IV
ENGAGEMENTS HORS BILAN AUTORISATIONS D'ENGAGEMENT ET CREDITS DE PAIEMENT	B2.2

B2.2 – SITUATION DES AUTORISATIONS D'ENGAGEMENT ET CREDITS DE PAIEMENT

- (1) Il s'agit des réalisations effectives correspondant aux mandats émis.
- (2) Il s'agit du montant prévu initialement par l'échéancier corrigé des révisions.
- (3) Il s'agit de la différence entre les AE engagées et les CP consommés.

IV – ANNEXES	IV
AUTRES ELEMENTS D'INFORMATIONS – ETAT DU PERSONNEL AU 01/01/N	C1.1

C1.1 – ETAT DU PERSONNEL AU 01/01/N

GRADES OU EMPLOIS (1)	CATEGORIES (2)	EMPLOIS BUDGETAIRES (3)			EFFECTIFS POURVUS SUR EMPLOIS BUDGETAIRES EN ETPT (4)		
		EMPLOIS PERMANENTS À TEMPS COMPLET	EMPLOIS PERMANENTS À TEMPS NON COMPLET	TOTAL	AGENTS TITULAIRES	AGENTS NON TITULAIRES	TOTAL
EMPLOIS FONCTIONNELS (a)		0,00	0,00	0,00	0,00	0,00	0,00
Directeur général des services		0,00	0,00	0,00	0,00	0,00	0,00
Directeur général adjoint des services		0,00	0,00	0,00	0,00	0,00	0,00
Directeur général des services techniques		0,00	0,00	0,00	0,00	0,00	0,00
Emplois créés au titre de l'article 6-1 de la loi n° 84-53		0,00	0,00	0,00	0,00	0,00	0,00
FILIERE ADMINISTRATIVE (b)		4,00	0,00	4,00	2,00	2,00	4,00
Adjoint administratif principal 1ère classe	C	1,00	0,00	1,00	1,00	0,00	1,00
Attaché	A	1,00	0,00	1,00	1,00	0,00	1,00
Chargé de mission Transports Intermodalités Management Mobilité	A	1,00	0,00	1,00	0,00	1,00	1,00
Chargé de mission Vélo Données	A	1,00	0,00	1,00	0,00	1,00	1,00
FILIERE TECHNIQUE (c)		3,00	0,00	3,00	3,00	0,00	3,00
Ingénieur en chef hors classe	A	1,00	0,00	1,00	1,00	0,00	1,00
Technicien principal 2ème classe	B	2,00	0,00	2,00	2,00	0,00	2,00
FILIERE SOCIALE (d)		0,00	0,00	0,00	0,00	0,00	0,00
FILIERE MEDICO-SOCIALE(e)		0,00	0,00	0,00	0,00	0,00	0,00
FILIERE MEDICO-TECHNIQUE (f)		0,00	0,00	0,00	0,00	0,00	0,00
FILIERE SPORTIVE (g)		0,00	0,00	0,00	0,00	0,00	0,00
FILIERE CULTURELLE (h)		0,00	0,00	0,00	0,00	0,00	0,00
FILIERE ANIMATION (i)		0,00	0,00	0,00	0,00	0,00	0,00
FILIERE POLICE (j)		0,00	0,00	0,00	0,00	0,00	0,00
EMPLOIS NON CITES (k) (5)		0,00	0,00	0,00	0,00	0,00	0,00
TOTAL GENERAL (b + c + d + e + f + g + h + i + j + k)		7,00	0,00	7,00	5,00	2,00	7,00

(1) Les grades ou emplois sont désignés conformément à la circulaire n° NOR : INTB9500102C du 23 mars 1995. Les emplois fonctionnels sont également comptabilisés dans leur filière d'origine.

(2) Catégories : A, B ou C.

(3) Emplois budgétaires créés par l'assemblée délibérante. Les emplois permanents à temps complet sont comptabilisés pour une unité, les emplois à temps non complet sont comptabilisés à hauteur de la quotité de travail prévue par la délibération créant l'emploi.

(4) Equivalent temps plein annuel travaillé (ETPT). Le décompte est proportionnel à l'activité des agents, mesurée par leur quotité de temps de travail et par leur période d'activité sur l'année :

ETPT = Effectifs physiques * quotité de temps de travail * période d'activité dans l'année

Exemple : un agent à temps plein (quotité de travail = 100 %) présent toute l'année correspond à 1 ETPT ; un agent à temps partiel, à 80 % (quotité de travail = 80 %) présent toute l'année correspond à 0,8 ETPT ; un agent à temps partiel, à 80 % (quotité de travail = 80 %) présent la moitié de l'année (ex : CDD de 6 mois, recrutement à mi-année) correspond à 0,4 ETPT (0,8 * 6 / 12).

(5) Par exemple : emplois dont les missions ne correspondent pas à un cadre d'emploi existant, « emplois spécifiques » régis par l'article 139 ter de la loi n° 84-53 du 26 janvier 1984 etc.

IV – ANNEXES	IV
AUTRES ELEMENTS D'INFORMATIONS – ETAT DU PERSONNEL AU 01/01/N	C1.1

C1.1 – ETAT DU PERSONNEL AU 01/01/N (suite)

AGENTS NON TITULAIRES EN FONCTION AU 01/01/N	CATEGORIES (1)	SECTEUR (2)	REMUNERATION (3)		CONTRAT	
			Indice (8)	Euros	Fondement du contrat (4)	Nature du contrat (5)
Agents occupant un emploi permanent (6)				0,00		
Chargé de mission Transports Intermodalités Management Mobilité	A	ADM	IB567	0,00	3-3-2°	CDD
Chargé de mission Vélo Données	A	ADM	IB444	0,00	3-a°	CDD
Agents occupant un emploi non permanent (7)				0,00		
TOTAL GENERAL				0,00		

(1) CATEGORIES: A, B et C.

(2) SECTEUR ADM : Administratif.
 TECH : Technique.
 URB : Urbanisme (dont aménagement urbain).
 S : Social.
 MS : Médico-social.
 MT : Médico-technique.
 SP : Sportif.
 CULT : Culturel.
 ANIM : Animation.
 PM : Police.
 OTR : Missions non rattachables à une filière.

(3) REMUNERATION : Référence à un indice brut (indiquer le niveau de l'indice brut) de la fonction publique ou en euros annuels bruts (indiquer l'ensemble des éléments de la rémunération brute annuelle).

(4) CONTRAT : Motif du contrat (loi du 26 janvier 1984 modifiée) :

- 3-a° : article 3, 1er alinéa : accroissement temporaire d'activité.
- 3-b : article 3, 2ème alinéa : accroissement saisonnier d'activité.
- 3-1 : remplacement d'un fonctionnaire autorisé à servir à temps partiel ou indisponible (maladie, maternité...).
- 3-2 : vacance temporaire d'un emploi.
- 3-3-1° : absence de cadre d'emplois de fonctionnaires susceptibles d'assurer les fonctions correspondantes.
- 3-3-2° : emplois du niveau de la catégorie A lorsque les besoins des services ou la nature des fonctions le justifient.
- 3-3-3° : emplois de secrétaire de mairie des communes de moins de 1 000 habitants et de secrétaire des groupements composés de communes dont la population moyenne est inférieure à ce seuil.
- 3-3-4° : emplois à temps non complet des communes de moins de 1 000 habitants et des groupements composés de communes dont la population moyenne est inférieure à ce seuil, lorsque la quotité de temps de travail est inférieure à 50 %.
- 3-3-5° : emplois des communes de moins de 2 000 habitants et des groupements de communes de moins de 10 000 habitants dont la création ou la suppression dépend de la décision d'une autorité qui s'impose à la collectivité ou à l'établissement en matière de création, de changement de périmètre ou de suppression d'un service public.
- 3-4 : article 21 de la loi n° 2012-347 : contrat à durée indéterminée obligatoirement proposée à un agent contractuel.
- 38 : article 38 travailleurs handicapés catégorie C.
- 47 : article 47 recrutements directs sur emplois fonctionnaires
- 110 : article 110 collaborateurs de groupes de cabinets.
- 110-1 : collaborateurs de groupes d'élus.
- A : autres (préciser).

(5) Indiquer si l'agent contractuel est titulaire d'un contrat à durée déterminée (CDD) ou d'un contrat à durée indéterminée (CDI). Les contrats particuliers devront être labellisés « A / autres » et feront l'objet d'une précision (ex : « contrats aidés »).

(6) Occupent un emploi permanent de la fonction publique territoriale, les agents non titulaires recrutés sur le fondement des articles 3-1, 3-2, 3-3, 38 et 47 de la loi n° 84-53 du 26 janvier 1984, ainsi que les agents qui sont titulaires d'un contrat à durée indéterminée pris sur le fondement de l'article 21 de la loi n° 2012-347.

(7) Occupent un emploi non permanent de la fonction publique territoriale, les agents non titulaires recrutés sur le fondement des articles 3, 110 et 110-1.

(8) Si un contrat fixe comme référence de rémunération un traitement hors échelle, il convient de mentionner le chevron conformément à l'article 6 décret 85-1148 du 20 octobre 1985.

IV – ANNEXES	IV
AUTRES ELEMENTS D'INFORMATIONS ETAT DU PERSONNEL DE LA COLLECTIVITE OU DE L'ETABLISSEMENT DE RATTACHEMENT EMPLOYE PAR LA REGIE	C1.2

C1.2 – ETAT DU PERSONNEL DE LA COLLECTIVITE OU DE L'ETABLISSEMENT DE RATTACHEMENT EMPLOYE PAR LA REGIE (1)

AGENTS TITULAIRES OU NON	CATEGORIES	EFFECTIFS	MONTANT PREVU A L'ARTICLE 6215
TOTAL GENERAL		0	0,00

(1) Cette annexe est servie s'il s'agit d'un budget annexé au budget d'une collectivité locale ou d'un établissement public local et si la collectivité de rattachement a mis à disposition du personnel en vue de l'exploitation du service.

IV – ANNEXES	IV
ARRETE ET SIGNATURES	D

Nombre de membres en exercice : 60
 Nombre de membres présents : 60
 Nombre de suffrages exprimés : 59
 VOTES :
 Pour : 53
 Contre : 6
 Abstentions : 1

Date de convocation :

Présenté par (1) , - 3 FEV. 2021
 A le
 (1) .

Délibéré par l'assemblée (2), réunie en session - 9 FEV. 2021
 A , le
 Les membres de l'assemblée délibérante (2),

SAMZUN David	
--------------	--

Certifié exécutoire par (1) , compte tenu de la transmission en préfecture, le , et de la publication le

(1) Indiquer le « président du conseil d'administration » ou l'exécutif de la collectivité de rattachement : maire, président du conseil général, ...
 (2) L'assemblée délibérante étant : .

A , le



CONSEIL COMMUNAUTAIRE DU 09 février 2021 A 18 H

BESNE :

Mme Sylvie CAUCHIE




M. Tony LE PEN



LA CHAPELLE DES MARAIS :

M. Franck HERVY



Mme Sylviane BIZEUL



DONGES :

M. François CHÉNEAU



Mme Magalie PIED



M. Daniel SIMON



Mme Alice MARTIENNE



MONTOIR-DE-BRETAGNE :

M. Thierry NOGUET



Mme Karine HUET




M. Michel MOLIN




M. Pascal PLISSONNEAU excusé (pouvoir)

PORNICHET :M. Jean-Claude PELLETEUR Mme Frédérique MARTIN M. Rémi RAHER Mme Nicole DESSAUVAGES 

M. Stéphane CAUCHY Présent en visio conférence

M. Yannick JOUBERT ST-ANDRE-DES-EAUX :Mme Catherine LUNGART M. Pascal HASPOT 

M. Jérôme DHOLLAND Présent par visio conférence

ST-JOACHIM :Mme Marie-Anne HALGAND M. Roger VEILLAUD ST-MALO-DE-GUERSAC :M. Jean-Michel CRAND Mme Lydia MEIGNEN ST-NAZAIRE :M. David SAMZUN Mme Céline GIRARD-RAFFIN M. Xavier PERRIN 

Mme Emmanuelle BIZEUL

M. Alain GEFROY

Mme Lydie MAHÉ

M. Jean-Jacques LUMEAU excusé (nouveau)

Mme Béatrice PRIOU Présent par visio conférence

M. Alain MANARA

Mme Céline PAILLARD

M. Christophe COTTA Présent par visio conférence

Mme Dominique TRIGODET

M. Jean-Luc GUYODO

Mme Maribel LÉTANG-MARTIN

M. Jean-Luc SECHET

Mme Julia MOREAU excusé (nouveau)

M. Eric PROVOST

Mme Martine DARDILLAC

M. Dennis OCTOR

Mme Pascale HASSANE

M. Michel RAY

Mme Stéphanie LIPREAU

M. Jean-Marc ALLAIN



Mme Noëlle RUBEAUD



Mme Capucine HAURAY



M. Gwénolé PERONNO



Mme Gaëlle BENIZÉ-THUAL



M. Olivier BLECON excusé (poursuivi)

Mme Hanane REBIHA



M. Philippe CAILLAUD

TRIGNAC :


M. Claude AUFORT



Mme. Dominique MAHÉ - VINCE

M. Jean-Louis LELIEVRE excusé (poursuivi)

Mme Véronique JULIOT



M. David PELON

