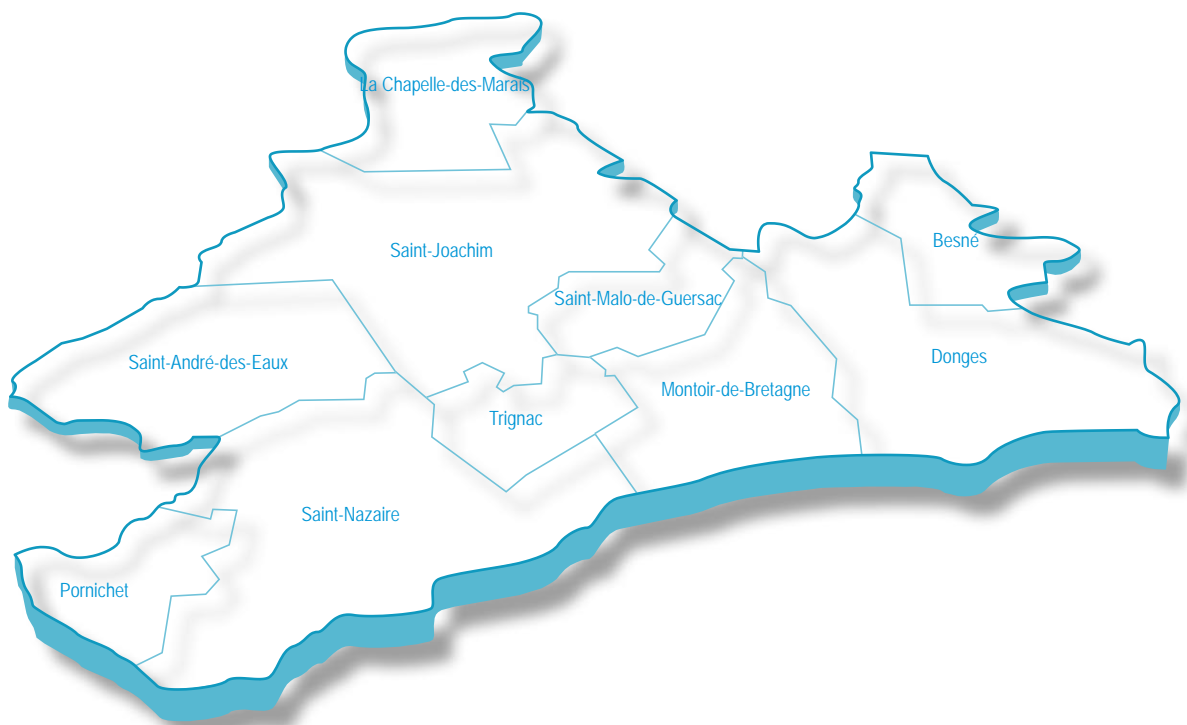


BUDGET PRIMITIF 2021

Budget Principal



REPUBLIQUE FRANÇAISE

**ETABLISSEMENT PUBLIC - Communauté d Agglomération de la REgion
Nazairienne et de l Estuaire (1)**

AGREGE AU BUDGET PRINCIPAL DE (2)

Numéro SIRET : 24440064400013

POSTE COMPTABLE : RECEVEUR PERCEPTEUR MUNICIPAL

M. 14

**Budget primitif
voté par nature**

BUDGET : Budget Principal (3)

ANNEE 2021

(1) Indiquer la nature juridique et le nom de la collectivité ou de l'établissement (commune, CCAS, EPCI, syndicat mixte, etc).

(2) A renseigner uniquement pour les budgets annexes.

(3) Indiquer le budget concerné : budget principal ou libellé du budget annexe.

Sommaire

I - Informations générales (6)

A - Informations statistiques, fiscales et financières	4
B - Modalités de vote du budget	5

II - Présentation générale du budget

A1 - Vue d'ensemble - Sections	6
A2 - Vue d'ensemble - Section de fonctionnement - Chapitres	7
A3 - Vue d'ensemble - Section d'investissement - Chapitres	9
B1 - Balance générale du budget - Dépenses	11
B2 - Balance générale du budget - Recettes	13

III - Vote du budget

A1 - Section de fonctionnement - Détail des dépenses	15
A2 - Section de fonctionnement - Détail des recettes	17
B1 - Section d'investissement - Détail des dépenses	19
B2 - Section d'investissement - Détail des recettes	21
B3 - Opérations d'équipement - Détail des chapitres et articles	23

IV - Annexes (7)

A - Eléments du bilan

A1 - Présentation croisée par fonction (1)	47
A1.1 - Présentation croisée par fonction - Détail fonctionnement	52
A1.2 - Présentation croisée par fonction - Détail investissement	74
A2.1 - Etat de la dette - Détail des crédits de trésorerie	108
A2.2 - Etat de la dette - Répartition par nature de dette	109
A2.3 - Etat de la dette - Répartition des emprunts par structure de taux	113
A2.4 - Etat de la dette - Typologie de la répartition de l'encours	115
A2.5 - Etat de la dette - Détail des opérations de couverture	116
A2.6 - Etat de la dette - Dette pour financer l'emprunt d'un autre organisme	118
A2.7 - Etat de la dette - Autres dettes	Sans Objet
A3 - Méthodes utilisées pour les amortissements	119
A4 - Etat des provisions	Sans Objet
A5 - Etalement des provisions	Sans Objet
A6.1 - Equilibre des opérations financières - Dépenses	120
A6.2 - Equilibre des opérations financières - Recettes	121
A7.1.1 - Etats des dépenses et recettes des services d'eau et d'assainissement - Fonctionnement (2)	122
A7.1.2 - Etats des dépenses et recettes des services d'eau et d'assainissement - Investissement (2)	123
A7.2.1 - Etats de la répartition de la TEOM - Fonctionnement (3)	124
A7.2.2 - Etats de la répartition de la TEOM - Investissement (3)	125
A8 - Etat des charges transférées	Sans Objet
A9 - Détail des opérations pour le compte de tiers	126

B - Engagements hors bilan

B1.1 - Etat des emprunts garantis par la commune ou l'établissement (4)	127
B1.2 - Calcul du ratio d'endettement relatif aux garanties d'emprunt	172
B1.3 - Etat des contrats de crédit-bail	Sans Objet
B1.4 - Etat des contrats de partenariat public-privé	Sans Objet
B1.5 - Etat des autres engagements donnés	Sans Objet
B1.6 - Etat des engagements reçus	Sans Objet
B1.7 - Subventions versées dans le cadre du vote du budget (5)	Sans Objet
B2.1 - Etat des autorisations de programme et des crédits de paiement afférents	173
B2.2 - Etat des autorisations d'engagement et des crédits de paiement afférents	175
B3 - Emploi des recettes grevées d'une affectation spéciale	Sans Objet

C - Autres éléments d'informations

C1 - Etat du personnel	176
C2 - Liste des organismes dans lesquels a été pris un engagement financier (4)	181
C3.1 - Liste des organismes de regroupement auxquels adhère la commune ou l'établissement	Sans Objet
C3.2 - Liste des établissements publics créés	Sans Objet
C3.3 - Liste des services individualisés dans un budget annexe	Sans Objet
C3.4 - Liste des services assujettis à la TVA et non érigés en budget annexe	182

D - Décision en matière de taux de contributions directes - Arrêté et signatures

D1 - Décision en matière de taux de contributions directes	183
--	-----

D2 - Arrêté et signatures

184

- (1) Cette présentation est obligatoire pour les communes de 3 500 habitants et plus (art. L. 2312-3 du CGCT), les groupements comprenant au moins une commune de 3 500 habitants et plus (art. R. 5211-14 du CGCT) et leurs établissements publics. Elle n'a cependant pas à être produite par les services et activité unique érigés en établissement public ou budget annexe. Les autres communes et établissements peuvent les présenter de manière facultative.
- (2) Cet état ne peut être produit que par les communes dont la population est inférieure à 500 habitants et qui gèrent les services de distribution de l'eau potable et d'assainissement sous forme de régie simple sans budget annexe (art. L. 2221-11 du CGCT).
- (3) Cet état est obligatoirement produit par les communes et groupements de communes de 10 000 habitants et plus ayant institué la TEOM et assurant au moins la collecte des déchets ménagers (art. L. 2313-1 du CGCT).
- (4) Ces états ne sont obligatoires que pour les communes de 3 500 habitants et plus (art. L. 2313-1 du CGCT), les groupements comprenant au moins une commune de 3 500 habitants et plus (art. L. 5211-36 du CGCT, art. L. 5711-1 du CGCT) et leurs établissements publics.
- (5) Si la commune ou l'établissement décide d'attribuer des subventions dans le cadre du budget dans les conditions décrites à l'article L. 2311-7 du CGCT.
- (6) Les associations syndicales autorisées doivent utiliser leur état particulier « *Informations générales* » annexé à l'arrêté n° NOR : INTB1237402A, relatif au cadre budgétaire et comptable applicable aux associations syndicales autorisées.
- (7) Les associations syndicales autorisées remplissent et joignent uniquement les états qui les concernent au titre de l'exercice et au titre du détail des comptes de bilan.

Préciser, pour chaque annexe, si l'état est sans objet le cas échéant.

Code INSEE	Communauté d Agglomération de la REgion Nazairienne et de l Estuaire Budget Principal	BP 2021
-------------------	--	--------------------

I – INFORMATIONS GENERALES	I
INFORMATIONS STATISTIQUES, FISCALES ET FINANCIERES	A

Informations statistiques	Valeurs
Population totale (colonne h du recensement INSEE) :	127 226
Nombre de résidences secondaires (article R. 2313-1 <i>in fine</i>) :	
Nom de l'EPCI à fiscalité propre auquel la commune adhère :	

Potentiel fiscal et financier (1)		Valeurs par hab. (population DGF)	Moyennes nationales du potentiel financier par habitants de la strate
Fiscal	Financier		
108 605 209		99,13	

Informations financières – ratios (2)		Valeurs	Moyennes nationales de la strate (3)
1	Dépenses réelles de fonctionnement/population	845,65	
2	Produit des impositions directes/population	228,85	
3	Recettes réelles de fonctionnement/population	845,65	
4	Dépenses d'équipement brut/population	394,97	
5	Encours de dette/population	269,06	
6	DGF/population	99,13	
7	Dépenses de personnel/dépenses réelles de fonctionnement (2)	14,98%	
8	Dépenses de fonct. et remb. dette en capital/recettes réelles de fonct. (2)	89,49%	
9	Dépenses d'équipement brut/recettes réelles de fonctionnement (2)	46,70%	
10	Encours de la dette/recettes réelles de fonctionnement (2)	31,81%	

Dans l'ensemble des tableaux, les cases grisées ne doivent pas être remplies.

(1) Il s'agit du potentiel fiscal et du potentiel financier définis à l'article L. 2334-4 du code général des collectivités territoriales qui figurent sur la fiche de répartition de la DGF de l'exercice N-1 établie sur la base des informations N-2 (transmise par les services préfectoraux).

(2) Les ratios 1 à 6 sont obligatoires pour les communes de 3 500 habitants et plus et leurs établissements publics administratifs ainsi que pour les EPCI dotés d'une fiscalité propre comprenant au moins une commune de 3 500 habitants et plus.

Les ratios 7 à 10 sont obligatoires pour les communes de 10 000 habitants et plus et leurs établissements publics administratifs ainsi que pour les EPCI dotés d'une fiscalité propre comprenant au moins une commune de 10 000 habitants et plus (cf. articles L. 2313-1, L. 2313-2, R. 2313-1, R. 2313-2 et R. 5211-15 du CGCT). Pour les caisses des écoles, les EPCI non dotés d'une fiscalité propre et les syndicats mixtes associant exclusivement des communes et des EPCI, il conviendra d'appliquer les ratios prévus respectivement par les articles R. 2313-7, R. 5211-15 et R. 5711-3 du CGCT.

(3) Il convient d'indiquer les moyennes de la catégorie de l'organisme en cause (commune, communauté urbaine, communauté d'agglomération, ...) et les sources d'où sont tirées les informations (statistiques de la direction générale des collectivités locales ou de la direction générale de la comptabilité publique). Il s'agit des moyennes de la dernière année connue.

I – INFORMATIONS GENERALES	I
MODALITES DE VOTE DU BUDGET	B

I – L'assemblée délibérante a voté le présent budget par nature :

- au niveau (1) du chapitre pour la section de fonctionnement,
- au niveau (1) du chapitre pour la section d'investissement.
 - avec (2) les chapitres « opérations d'équipement » de l'état III B 3.
 - avec (3) vote formel sur chacun des chapitres.

La liste des articles spécialisés sur lesquels l'ordonnateur ne peut procéder à des virements d'article à article est la suivante :

II – En l'absence de mention au paragraphe I ci-dessus, le budget est réputé voté par chapitre, et, en section d'investissement, sans chapitre de dépense « opération d'équipement ».

III – Les provisions sont (4) semi-budgétaires (pas d'inscriptions en recettes de la section d'investissement) .

IV – La comparaison avec le budget précédent (cf. colonne « Pour mémoire ») s'effectue par rapport à la colonne du budget (5) cumulé de l'exercice précédent.

V – Le présent budget a été voté (6) sans reprise des résultats de l'exercice N-1.

(1) A compléter par « du chapitre » ou « de l'article ».

(2) Indiquer « avec » ou « sans » les chapitres opérations d'équipement.

(3) Indiquer « avec » ou « sans » vote formel.

(4) A compléter par un seul des deux choix suivants :

- semi-budgétaires (pas d'inscription en recette de la section d'investissement),
- budgétaires (délibération n° du).

(5) Indiquer « primitif de l'exercice précédent » ou « cumulé de l'exercice précédent ».

(6) A compléter par un seul des trois choix suivants :

- sans reprise des résultats de l'exercice N-1,
- avec reprise des résultats de l'exercice N-1 après le vote du compte administratif N-1,
- avec reprise anticipée des résultats de l'exercice N-1.

II – PRESENTATION GENERALE DU BUDGET	II
VUE D'ENSEMBLE	A1

FONCTIONNEMENT

		DEPENSES DE LA SECTION DE FONCTIONNEMENT	RECETTES DE LA SECTION DE FONCTIONNEMENT
V O T E	CREDITS DE FONCTIONNEMENT VOTES AU TITRE DU PRESENT BUDGET (1)	108 888 834,50	108 888 834,50

+

+

+

R E P O R T S	RESTES A REALISER (R.A.R) DE L'EXERCICE PRECEDENT (2)	0,00	0,00
	002 RESULTAT DE FONCTIONNEMENT REPORTE (2)	(si déficit) 0,00	(si excédent) 0,00

=

=

=

TOTAL DE LA SECTION DE FONCTIONNEMENT (3)	108 888 834,50	108 888 834,50
--	-----------------------	-----------------------

INVESTISSEMENT

		DEPENSES DE LA SECTION D'INVESTISSEMENT	RECETTES DE LA SECTION D'INVESTISSEMENT
V O T E	CREDITS D'INVESTISSEMENT (1) VOTES AU TITRE DU PRESENT BUDGET (y compris le compte 1068)	69 701 246,88	69 701 246,88

+

+

+

R E P O R T S	RESTES A REALISER (R.A.R) DE L'EXERCICE PRECEDENT (2)	0,00	0,00
	001 SOLDE D'EXECUTION DE LA SECTION D'INVESTISSEMENT REPORTE (2)	(si solde négatif) 0,00	(si solde positif) 0,00

=

=

=

TOTAL DE LA SECTION D'INVESTISSEMENT (3)	69 701 246,88	69 701 246,88
---	----------------------	----------------------

TOTAL

TOTAL DU BUDGET (3)	178 590 081,38	178 590 081,38
----------------------------	-----------------------	-----------------------

(1) Au budget primitif, les crédits votés correspondent aux crédits votés lors de cette étape budgétaire. De même, pour les décisions modificatives et le budget supplémentaire, les crédits votés correspondent aux crédits votés lors de l'étape budgétaire sans sommation avec ceux antérieurement votés lors du même exercice.

(2) A servir uniquement en cas de reprise des résultats de l'exercice précédent, soit après le vote du compte administratif, soit en cas de reprise anticipée des résultats.

Les restes à réaliser de la section de fonctionnement correspondent en dépenses, aux dépenses engagées non mandatées et non rattachées telles qu'elles ressortent de la comptabilité des engagements et en recettes, aux recettes certaines n'ayant pas donné lieu à l'émission d'un titre et non rattachées (R. 2311-11 du CGCT).

Les restes à réaliser de la section d'investissement correspondent en dépenses, aux dépenses engagées non mandatées au 31/12 de l'exercice précédent telles qu'elles ressortent de la comptabilité des engagements et aux recettes certaines n'ayant pas donné lieu à l'émission d'un titre au 31/12 de l'exercice précédent (R. 2311-11 du CGCT).

(3) Total de la section de fonctionnement = RAR + résultat reporté + crédits de fonctionnement votés.

Total de la section d'investissement = RAR + solde d'exécution reporté + crédits d'investissement votés.

Total du budget = Total de la section de fonctionnement + Total de la section d'investissement.

II - PRESENTATION GENERALE DU BUDGET	II
SECTION DE FONCTIONNEMENT – CHAPITRES	A2

DEPENSES DE FONCTIONNEMENT

Chap.	Libellé	Pour mémoire budget précédent (1)	Restes à réaliser N-1 (2)	Propositions nouvelles	VOTE (3)	TOTAL (= RAR + vote)
011	Charges à caractère général	10 827 153,00	0,00	9 361 134,00	9 361 134,00	9 361 134,00
012	Charges de personnel, frais assimilés	13 952 000,00	0,00	14 262 500,00	14 262 500,00	14 262 500,00
014	Atténuations de produits	54 897 000,00	0,00	54 807 000,00	54 807 000,00	54 807 000,00
65	Autres charges de gestion courante	14 682 009,00	0,00	14 632 464,00	14 632 464,00	14 632 464,00
656	Frais fonctionnement des groupes d'élus	0,00	0,00	0,00	0,00	0,00
Total des dépenses de gestion courante		94 358 162,00	0,00	93 063 098,00	93 063 098,00	93 063 098,00
66	Charges financières	1 090 000,00	0,00	980 000,00	980 000,00	980 000,00
67	Charges exceptionnelles	1 869 700,00	0,00	426 700,00	426 700,00	426 700,00
68	Dotations provisions semi-budgétaires (4)	300 000,00		0,00	0,00	0,00
022	Dépenses imprévues	1 337 000,00		700 000,00	700 000,00	700 000,00
Total des dépenses réelles de fonctionnement		98 954 862,00	0,00	95 169 798,00	95 169 798,00	95 169 798,00
023	Virement à la section d'investissement (5)	7 362 917,00		3 719 036,50	3 719 036,50	3 719 036,50
042	Opérat° ordre transfert entre sections (5)	9 560 000,00		10 000 000,00	10 000 000,00	10 000 000,00
043	Opérat° ordre intérieur de la section (5)	0,00		0,00	0,00	0,00
Total des dépenses d'ordre de fonctionnement		16 922 917,00		13 719 036,50	13 719 036,50	13 719 036,50
TOTAL		115 877 779,00	0,00	108 888 834,50	108 888 834,50	108 888 834,50

+	D 002 RESULTAT REPORTE OU ANTICIPE (2)	0,00
---	---	-------------

=	TOTAL DES DEPENSES DE FONCTIONNEMENT CUMULEES	108 888 834,50
---	--	-----------------------

RECETTES DE FONCTIONNEMENT

Chap.	Libellé	Pour mémoire budget précédent (1)	Restes à réaliser N-1 (2)	Propositions nouvelles	VOTE (3)	TOTAL (= RAR + vote)
013	Atténuations de charges	110 000,00	0,00	95 000,00	95 000,00	95 000,00
70	Produits services, domaine et ventes div	3 106 150,00	0,00	4 469 539,00	4 469 539,00	4 469 539,00
73	Impôts et taxes	81 859 800,00	0,00	79 587 000,00	79 587 000,00	79 587 000,00
74	Dotations et participations	23 952 029,00	0,00	22 621 395,50	22 621 395,50	22 621 395,50
75	Autres produits de gestion courante	812 000,00	0,00	510 100,00	510 100,00	510 100,00
Total des recettes de gestion courante		109 839 979,00	0,00	107 283 034,50	107 283 034,50	107 283 034,50
76	Produits financiers	0,00	0,00	0,00	0,00	0,00
77	Produits exceptionnels	315 800,00	0,00	305 800,00	305 800,00	305 800,00
78	Reprises provisions semi-budgétaires (4)	0,00		0,00	0,00	0,00
Total des recettes réelles de fonctionnement		110 155 779,00	0,00	107 588 834,50	107 588 834,50	107 588 834,50
042	Opérat° ordre transfert entre sections (5)	1 347 000,00		1 300 000,00	1 300 000,00	1 300 000,00
043	Opérat° ordre intérieur de la section (5)	0,00		0,00	0,00	0,00
Total des recettes d'ordre de fonctionnement		1 347 000,00		1 300 000,00	1 300 000,00	1 300 000,00
TOTAL		111 502 779,00	0,00	108 888 834,50	108 888 834,50	108 888 834,50

+	R 002 RESULTAT REPORTE OU ANTICIPE (2)	0,00
---	---	-------------

=	TOTAL DES RECETTES DE FONCTIONNEMENT CUMULEES	108 888 834,50
---	--	-----------------------

Pour information :

AUTOFINANCEMENT PREVISIONNEL DÉGAGÉ AU PROFIT DE LA SECTION D'INVESTISSEMENT (6)	12 419 036,50
---	----------------------

Il s'agit, pour un budget voté en équilibre, des ressources propres correspondant à l'excédent des recettes réelles de fonctionnement sur les dépenses réelles de fonctionnement. Il sert à financer le remboursement du capital de la dette et les nouveaux investissements de la commune ou de l'établissement.

(1) Cf. Modalités de vote I-B.

(2) Inscrire en cas de reprise des résultats de l'exercice précédent (après vote du compte administratif) ou si reprise anticipée des résultats.

(3) Le vote de l'organe délibérant porte uniquement sur les propositions nouvelles.

(4) Si la commune ou l'établissement applique le régime des provisions semi-budgétaires.

(5) $DF\ 023 = RI\ 021$; $DI\ 040 = RF\ 042$; $RI\ 040 = DF\ 042$; $DI\ 041 = RI\ 041$; $DF\ 043 = RF\ 043$.

(6) Solde de l'opération $DF\ 023 + DF\ 042 - RF\ 042$ ou solde de l'opération $RI\ 021 + RI\ 040 - DI\ 040$.

II – PRESENTATION GENERALE DU BUDGET	II
SECTION D'INVESTISSEMENT – CHAPITRES	A3

DEPENSES D'INVESTISSEMENT

Chap.	Libellé	Pour mémoire budget précédent (1)	Restes à réaliser N-1 (2)	Propositions nouvelles	VOTE (3)	TOTAL (= RAR + vote)
010	Stocks (5)	0,00	0,00	0,00	0,00	0,00
20	Immobilisations incorporelles (sauf 204)	0,00	0,00	0,00	0,00	0,00
204	Subventions d'équipement versées	0,00	0,00	0,00	0,00	0,00
21	Immobilisations corporelles	0,00	0,00	50 000,00	50 000,00	50 000,00
22	Immobilisations reçues en affectation (6)	0,00	0,00	0,00	0,00	0,00
23	Immobilisations en cours	0,00	0,00	0,00	0,00	0,00
	Total des opérations d'équipement	44 576 678,47	0,00	50 201 246,88	50 201 246,88	50 201 246,88
	Total des dépenses d'équipement	44 576 678,47	0,00	50 251 246,88	50 251 246,88	50 251 246,88
10	Dotations, fonds divers et réserves	0,00	0,00	0,00	0,00	0,00
13	Subventions d'investissement	210 000,00	0,00	0,00	0,00	0,00
16	Emprunts et dettes assimilées	11 272 610,00	0,00	10 615 000,00	10 615 000,00	10 615 000,00
18	Compte de liaison : affectat° (BA,régie) (7)	0,00	0,00	0,00	0,00	0,00
26	Participat° et créances rattachées	100 000,00	0,00	0,00	0,00	0,00
27	Autres immobilisations financières	5 200 000,00	0,00	5 200 000,00	5 200 000,00	5 200 000,00
020	Dépenses imprévues	0,00		0,00	0,00	0,00
	Total des dépenses financières	16 782 610,00	0,00	15 815 000,00	15 815 000,00	15 815 000,00
45...	Total des opé. pour compte de tiers (8)	100 000,00	0,00	775 000,00	775 000,00	775 000,00
	Total des dépenses réelles d'investissement	61 459 288,47	0,00	66 841 246,88	66 841 246,88	66 841 246,88
040	Opérat° ordre transfert entre sections (4)	1 347 000,00		1 300 000,00	1 300 000,00	1 300 000,00
041	Opérations patrimoniales (4)	1 560 000,00		1 560 000,00	1 560 000,00	1 560 000,00
	Total des dépenses d'ordre d'investissement	2 907 000,00		2 860 000,00	2 860 000,00	2 860 000,00
	TOTAL	64 366 288,47	0,00	69 701 246,88	69 701 246,88	69 701 246,88

+

D 001 SOLDE D'EXECUTION NEGATIF REPORTE OU ANTICIPE (2)	0,00
--	-------------

=

TOTAL DES DEPENSES D'INVESTISSEMENT CUMULEES	69 701 246,88
---	----------------------

RECETTES D'INVESTISSEMENT

Chap.	Libellé	Pour mémoire budget précédent (1)	Restes à réaliser N-1 (2)	Propositions nouvelles	VOTE (3)	TOTAL (= RAR + vote)
010	Stocks (5)	0,00	0,00	0,00	0,00	0,00
13	Subventions d'investissement (hors 138)	4 458 871,31	0,00	902 000,00	902 000,00	902 000,00
16	Emprunts et dettes assimilées (hors165)	41 430 838,78	0,00	47 695 210,38	47 695 210,38	47 695 210,38
20	Immobilisations incorporelles (sauf 204)	0,00	0,00	0,00	0,00	0,00
204	Subventions d'équipement versées	0,00	0,00	0,00	0,00	0,00
21	Immobilisations corporelles	0,00	0,00	0,00	0,00	0,00
22	Immobilisations reçues en affectation (6)	0,00	0,00	0,00	0,00	0,00
23	Immobilisations en cours	0,00	0,00	0,00	0,00	0,00
	Total des recettes d'équipement	45 889 710,09	0,00	48 597 210,38	48 597 210,38	48 597 210,38
10	Dotations, fonds divers et réserves (hors 1068)	0,00	0,00	1 800 000,00	1 800 000,00	1 800 000,00
1068	Excédents de fonctionnement capitalisés (9)	5 975 082,09	0,00	0,00	0,00	0,00
138	Autres subvent° invest. non transf.	0,00	0,00	0,00	0,00	0,00
165	Dépôts et cautionnements reçus	0,00	0,00	0,00	0,00	0,00
18	Compte de liaison : affectat° (BA,régie) (7)	0,00	0,00	0,00	0,00	0,00
26	Participat° et créances rattachées	0,00	0,00	0,00	0,00	0,00
27	Autres immobilisations financières	5 300 000,00	0,00	3 250 000,00	3 250 000,00	3 250 000,00
024	Produits des cessions d'immobilisations	0,00	0,00	0,00	0,00	0,00
	Total des recettes financières	11 275 082,09	0,00	5 050 000,00	5 050 000,00	5 050 000,00
45...	Total des opé. pour le compte de tiers (8)	100 000,00	0,00	775 000,00	775 000,00	775 000,00
	Total des recettes réelles d'investissement	57 264 792,18	0,00	54 422 210,38	54 422 210,38	54 422 210,38
021	Virement de la sect° de fonctionnement (4)	7 362 917,00		3 719 036,50	3 719 036,50	3 719 036,50
040	Opérat° ordre transfert entre sections (4)	9 560 000,00		10 000 000,00	10 000 000,00	10 000 000,00
041	Opérations patrimoniales (4)	1 560 000,00		1 560 000,00	1 560 000,00	1 560 000,00
	Total des recettes d'ordre d'investissement	18 482 917,00		15 279 036,50	15 279 036,50	15 279 036,50

Chap.	Libellé	Pour mémoire budget précédent (1)	Restes à réaliser N-1 (2)	Propositions nouvelles	VOTE (3)	TOTAL (= RAR + vote)
	TOTAL	75 747 709,18	0,00	69 701 246,88	69 701 246,88	69 701 246,88

+

R 001 SOLDE D'EXECUTION POSITIF REPORTE OU ANTICIPE (2)	0,00
--	-------------

=

TOTAL DES RECETTES D'INVESTISSEMENT CUMULEES	69 701 246,88
---	----------------------

Pour information :

Il s'agit, pour un budget voté en équilibre, des ressources propres correspondant à l'excédent des recettes réelles de fonctionnement sur les dépenses réelles de fonctionnement. Il sert à financer le remboursement du capital de la dette et les nouveaux investissements de la commune ou de l'établissement.

AUTOFINANCEMENT PREVISIONNEL DÉGAGÉ PAR LA SECTION DE FONCTIONNEMENT (10)	12 419 036,50
--	----------------------

(1) Cf. Modalités de vote I-B.

(2) Inscrire en cas de reprise des résultats de l'exercice précédent (après vote du compte administratif) ou si reprise anticipée des résultats.

(3) Le vote de l'organe délibérant porte uniquement sur les propositions nouvelles.

(4) *DF 023 = RI 021 ; DI 040 = RF 042 ; RI 040 = DF 042 ; DI 041 = RI 041 ; DF 043 = RF 043.*

(5) A servir uniquement dans le cadre d'un suivi des stocks selon la méthode de l'inventaire permanent simplifié autorisée pour les seules opérations d'aménagements (lotissement, ZAC...) par ailleurs retracées dans le cadre de budgets annexes.

(6) En dépenses, le chapitre 22 retrace les travaux d'investissement réalisés sur les biens reçus en affectation. En recette, il retrace, le cas échéant, l'annulation de tels travaux effectués sur un exercice antérieur.

(7) A servir uniquement lorsque la commune ou l'établissement effectue une dotation initiale en espèces au profit d'un service public non personnalisé qu'elle ou qu'il crée.

(8) Seul le total des opérations pour compte de tiers figure sur cet état (voir le détail Annexe IV A9).

(9) Le compte 1068 n'est pas un chapitre mais un article du chapitre 10.

(10) Solde de l'opération *DF 023 + DF 042 – RF 042* ou solde de l'opération *RI 021+ RI 040 – DI 040*.

II – PRESENTATION GENERALE DU BUDGET	II
BALANCE GENERALE DU BUDGET	B1

1 – DEPENSES (du présent budget + restes à réaliser)

	FONCTIONNEMENT	Opérations réelles (1)	Opérations d'ordre (2)	TOTAL
011	Charges à caractère général	9 361 134,00		9 361 134,00
012	Charges de personnel, frais assimilés	14 262 500,00		14 262 500,00
014	Atténuations de produits	54 807 000,00		54 807 000,00
60	<i>Achats et variation des stocks (3)</i>		0,00	0,00
65	Autres charges de gestion courante	14 632 464,00		14 632 464,00
656	Frais fonctionnement des groupes d'élus (4)	0,00		0,00
66	Charges financières	980 000,00	0,00	980 000,00
67	Charges exceptionnelles	426 700,00	0,00	426 700,00
68	Dot. aux amortissements et provisions	0,00	10 000 000,00	10 000 000,00
71	<i>Production stockée (ou déstockage) (3)</i>		0,00	0,00
022	Dépenses imprévues	700 000,00		700 000,00
023	<i>Virement à la section d'investissement</i>		3 719 036,50	3 719 036,50
Dépenses de fonctionnement – Total		95 169 798,00	13 719 036,50	108 888 834,50

+

D 002 RESULTAT REPORTE OU ANTICIPE	0,00
---	-------------

=

TOTAL DES DEPENSES DE FONCTIONNEMENT CUMULEES	108 888 834,50
--	-----------------------

	INVESTISSEMENT	Opérations réelles (1)	Opérations d'ordre (2)	TOTAL
10	Dotations, fonds divers et réserves	0,00	0,00	0,00
13	Subventions d'investissement	0,00	1 300 000,00	1 300 000,00
15	<i>Provisions pour risques et charges (5)</i>		0,00	0,00
16	Emprunts et dettes assimilées (sauf 1688 non budgétaire)	10 615 000,00	560 000,00	11 175 000,00
18	Compte de liaison : affectat° (BA,régie)	(8) 0,00		0,00
	Total des opérations d'équipement	50 201 246,88		50 201 246,88
198	<i>Neutral. amort. subv. équip. versées</i>		0,00	0,00
20	Immobilisations incorporelles(sauf 204) (6)	0,00	0,00	0,00
204	Subventions d'équipement versées	0,00	0,00	0,00
21	Immobilisations corporelles (6)	50 000,00	0,00	50 000,00
22	Immobilisations reçues en affectation (6)	(9) 0,00	0,00	0,00
23	Immobilisations en cours (6)	0,00	1 000 000,00	1 000 000,00
26	Participations et créances rattachées	0,00	0,00	0,00
27	Autres immobilisations financières	5 200 000,00	0,00	5 200 000,00
28	<i>Amortissement des immobilisations (reprises)</i>		0,00	0,00
29	<i>Prov. pour dépréciat° immobilisations (5)</i>		0,00	0,00
39	<i>Prov. dépréciat° des stocks et en-cours (5)</i>		0,00	0,00
45...	Total des opérations pour compte de tiers (7)	775 000,00	0,00	775 000,00
481	<i>Charges à rép. sur plusieurs exercices</i>		0,00	0,00
49	<i>Prov. dépréc. comptes de tiers (5)</i>		0,00	0,00
59	<i>Prov. dépréc. comptes financiers (5)</i>		0,00	0,00
3...	Stocks	0,00	0,00	0,00
020	Dépenses imprévues	0,00		0,00
Dépenses d'investissement – Total		66 841 246,88	2 860 000,00	69 701 246,88

+

D 001 SOLDE D'EXECUTION NEGATIF REPORTE OU ANTICIPE	0,00
--	-------------

=

TOTAL DES DEPENSES D'INVESTISSEMENT CUMULEES	69 701 246,88
---	----------------------

- (1) Y compris les opérations relatives au rattachement des charges et des produits et les opérations d'ordre semi-budgétaires.
- (2) Voir liste des opérations d'ordre.
- (3) Permet de retracer des opérations particulières telles que les opérations de stocks liées à la tenue d'un inventaire permanent simplifié.
- (4) Communes, communautés d'agglomération et communautés urbaines de plus de 100 000 habitants.
- (5) Si la commune ou l'établissement applique le régime des provisions budgétaires.
- (6) Hors chapitres « opérations d'équipement ».
- (7) Seul le total des opérations pour compte de tiers figure sur cet état (voir le détail Annexe IV A9).
- (8) A servir uniquement lorsque la commune ou l'établissement effectue une dotation initiale en espèces au profit d'un service public non personnalisé qu'elle ou qu'il crée.
- (9) En dépenses, le chapitre 22 retrace les travaux d'investissement réalisés sur les biens reçus en affectation. En recette, il retrace, le cas échéant, l'annulation de tels travaux effectués sur un exercice antérieur.

II – PRESENTATION GENERALE DU BUDGET	II
BALANCE GENERALE DU BUDGET	B2

2 – RECETTES (du présent budget + restes à réaliser)

	FONCTIONNEMENT	Opérations réelles (1)	Opérations d'ordre (2)	TOTAL
013	Atténuations de charges	95 000,00		95 000,00
60	<i>Achats et variation des stocks (3)</i>		0,00	0,00
70	Produits services, domaine et ventes div	4 469 539,00		4 469 539,00
71	<i>Production stockée (ou déstockage)</i>		0,00	0,00
72	<i>Production immobilisée</i>		0,00	0,00
73	Impôts et taxes	79 587 000,00		79 587 000,00
74	Dotations et participations	22 621 395,50		22 621 395,50
75	Autres produits de gestion courante	510 100,00	0,00	510 100,00
76	Produits financiers	0,00	0,00	0,00
77	Produits exceptionnels	305 800,00	1 300 000,00	1 605 800,00
78	Reprise sur amortissements et provisions	0,00	0,00	0,00
79	<i>Transferts de charges</i>		0,00	0,00
Recettes de fonctionnement – Total		107 588 834,50	1 300 000,00	108 888 834,50

+

R 002 RESULTAT REPORTE OU ANTICIPE	0,00
---	-------------

=

TOTAL DES RECETTES DE FONCTIONNEMENT CUMULEES	108 888 834,50
--	-----------------------

	INVESTISSEMENT	Opérations réelles (1)	Opérations d'ordre (2)	TOTAL
10	Dotations, fonds divers et réserves (sauf 1068)	1 800 000,00	0,00	1 800 000,00
13	Subventions d'investissement	902 000,00	0,00	902 000,00
15	<i>Provisions pour risques et charges (4)</i>		0,00	0,00
16	Emprunts et dettes assimilées (sauf 1688 non budgétaires)	47 695 210,38	560 000,00	48 255 210,38
18	Compte de liaison : affectat° (BA,régie)	(6) 0,00		0,00
20	Immobilisations incorporelles (sauf 204)	0,00	0,00	0,00
204	Subventions d'équipement versées	0,00	0,00	0,00
21	Immobilisations corporelles	0,00	0,00	0,00
22	Immobilisations reçues en affectation	(7) 0,00	0,00	0,00
23	Immobilisations en cours	0,00	1 000 000,00	1 000 000,00
26	Participations et créances rattachées	0,00	0,00	0,00
27	Autres immobilisations financières	3 250 000,00	0,00	3 250 000,00
28	<i>Amortissement des immobilisations</i>		10 000 000,00	10 000 000,00
29	<i>Prov. pour dépréciat° immobilisations (4)</i>		0,00	0,00
39	<i>Prov. dépréciat° des stocks et en-cours (4)</i>		0,00	0,00
45...	Opérations pour compte de tiers (5)	775 000,00	0,00	775 000,00
481	<i>Charges à rép. sur plusieurs exercices</i>		0,00	0,00
49	<i>Prov. dépréc. comptes de tiers (4)</i>		0,00	0,00
59	<i>Prov. dépréc. comptes financiers (4)</i>		0,00	0,00
3...	Stocks	0,00	0,00	0,00
021	<i>Virement de la sect° de fonctionnement</i>		3 719 036,50	3 719 036,50
024	Produits des cessions d'immobilisations	0,00		0,00
Recettes d'investissement – Total		54 422 210,38	15 279 036,50	69 701 246,88

+

R 001 SOLDE D'EXECUTION POSITIF REPORTE OU ANTICIPE	0,00
--	-------------

+

AFFECTATION AU COMPTE 1068	0,00
-----------------------------------	-------------

=

TOTAL DES RECETTES D'INVESTISSEMENT CUMULEES	69 701 246,88
---	----------------------

- (1) Y compris les opérations relatives au rattachement des charges et des produits et les opérations d'ordre semi-budgétaires.
- (2) Voir liste des opérations d'ordre.
- (3) Permet de retracer des opérations particulières telles que les opérations de stocks liées à la tenue d'un inventaire permanent simplifié.
- (4) Si la commune ou l'établissement applique le régime des provisions budgétaires.
- (5) Seul le total des opérations pour compte de tiers figure sur cet état (voir le détail Annexe IV A9).
- (6) A servir uniquement lorsque la commune ou l'établissement effectue une dotation initiale en espèces au profit d'un service public non personnalisé qu'elle ou qu'il crée.
- (7) En dépenses, le chapitre 22 retrace les travaux d'investissement réalisés sur les biens reçus en affectation. En recette, il retrace, le cas échéant, l'annulation de tels travaux effectués sur un exercice antérieur.

III – VOTE DU BUDGET				III
SECTION DE FONCTIONNEMENT – DETAIL DES DEPENSES				A1
Chap / art (1)	Libellé (1)	Pour mémoire budget précédent (2)	Propositions nouvelles (3)	Vote (4)
011	Charges à caractère général	10 827 153,00	9 361 134,00	9 361 134,00
60611	Eau et assainissement	173 500,00	134 500,00	134 500,00
60612	Energie - Electricité	882 900,00	921 700,00	921 700,00
60622	Carburants	45 860,00	45 645,00	45 645,00
60623	Alimentation	12 550,00	14 300,00	14 300,00
60624	Produits de traitement	31 500,00	31 000,00	31 000,00
60631	Fournitures d'entretien	27 300,00	26 100,00	26 100,00
60632	Fournitures de petit équipement	1 518 600,00	198 915,00	198 915,00
60636	Vêtements de travail	24 200,00	24 700,00	24 700,00
6064	Fournitures administratives	44 600,00	39 800,00	39 800,00
6068	Autres matières et fournitures	500,00	500,00	500,00
611	Contrats de prestations de services	441 100,00	511 800,00	511 800,00
6132	Locations immobilières	596 500,00	604 000,00	604 000,00
6135	Locations mobilières	98 000,00	58 000,00	58 000,00
614	Charges locatives et de copropriété	47 000,00	53 000,00	53 000,00
61521	Entretien terrains	672 500,00	618 366,00	618 366,00
615221	Entretien, réparations bâtiments publics	31 600,00	32 600,00	32 600,00
615228	Entretien, réparations autres bâtiments	67 000,00	98 500,00	98 500,00
615231	Entretien, réparations voiries	559 300,00	508 234,00	508 234,00
615232	Entretien, réparations réseaux	529 000,00	460 000,00	460 000,00
61551	Entretien matériel roulant	8 000,00	10 000,00	10 000,00
61558	Entretien autres biens mobiliers	9 000,00	9 600,00	9 600,00
6156	Maintenance	531 428,00	563 700,00	563 700,00
6161	Multirisques	47 000,00	63 000,00	63 000,00
617	Etudes et recherches	580 000,00	412 100,00	412 100,00
6182	Documentation générale et technique	44 700,00	0,00	0,00
6184	Versements à des organismes de formation	256 736,00	224 432,00	224 432,00
6185	Frais de colloques et de séminaires	33 500,00	25 300,00	25 300,00
6188	Autres frais divers	591 700,00	400 520,00	400 520,00
6226	Honoraires	46 500,00	40 600,00	40 600,00
6227	Frais d'actes et de contentieux	42 000,00	45 000,00	45 000,00
6228	Divers	337 645,00	490 680,00	490 680,00
6231	Annonces et insertions	64 500,00	60 050,00	60 050,00
6232	Fêtes et cérémonies	127 700,00	121 250,00	121 250,00
6236	Catalogues et imprimés	130 350,00	112 600,00	112 600,00
6238	Divers	496 800,00	363 800,00	363 800,00
6241	Transports de biens	500,00	500,00	500,00
6247	Transports collectifs	3 300,00	2 300,00	2 300,00
6248	Divers	4 000,00	9 000,00	9 000,00
6251	Voyages et déplacements	35 000,00	35 000,00	35 000,00
6255	Frais de déménagement	1 000,00	1 000,00	1 000,00
6261	Frais d'affranchissement	90 400,00	98 300,00	98 300,00
6262	Frais de télécommunications	73 200,00	80 200,00	80 200,00
627	Services bancaires et assimilés	7 000,00	7 000,00	7 000,00
6281	Concours divers (cotisations)	687 535,00	683 437,00	683 437,00
6282	Frais de gardiennage (églises, forêts, .	100 000,00	75 000,00	75 000,00
6283	Frais de nettoyage des locaux	102 100,00	130 600,00	130 600,00
62872	Remb. frais au budget annexe	8 500,00	8 500,00	8 500,00
62875	Remb. frais aux communes membres du GFP	444 949,00	795 905,00	795 905,00
6288	Autres services extérieurs	21 700,00	1 400,00	1 400,00
63512	Taxes foncières	0,00	100 000,00	100 000,00
63513	Autres impôts locaux	90 000,00	0,00	0,00
6358	Autres droits	0,00	1 500,00	1 500,00
637	Autres impôts, taxes (autres organismes)	6 900,00	7 200,00	7 200,00
012	Charges de personnel, frais assimilés	13 952 000,00	14 262 500,00	14 262 500,00
6218	Autre personnel extérieur	364 200,00	361 200,00	361 200,00
64111	Rémunération principale titulaires	13 548 000,00	13 861 000,00	13 861 000,00
6455	Cotisations pour assurance du personnel	33 000,00	37 000,00	37 000,00
6475	Médecine du travail, pharmacie	6 800,00	3 300,00	3 300,00
014	Atténuations de produits	54 897 000,00	54 807 000,00	54 807 000,00
7391178	Autres restitut° dégrèvt contrib. direct	25 000,00	0,00	0,00
739118	Autres reversements de fiscalité	300 000,00	221 000,00	221 000,00
739211	Attributions de compensation	34 492 000,00	34 492 000,00	34 492 000,00
739212	Dotation de solidarité communautaire	17 394 000,00	17 394 000,00	17 394 000,00
739223	Fonds péréquation ress. com. et intercom	2 242 000,00	2 500 000,00	2 500 000,00
7398	Reverst., restitut° et prélèvt divers	444 000,00	200 000,00	200 000,00
65	Autres charges de gestion courante	14 682 009,00	14 632 464,00	14 632 464,00
6518	Autres	0,00	240,00	240,00

Chap / art (1)	Libellé (1)	Pour mémoire budget précédent (2)	Propositions nouvelles (3)	Vote (4)
6521	Déficit budgets annexes administratifs	679 950,00	708 400,00	708 400,00
6531	Indemnités	710 000,00	710 000,00	710 000,00
6532	Frais de mission	15 000,00	10 000,00	10 000,00
6535	Formation	11 600,00	11 600,00	11 600,00
6541	Créances admises en non-valeur	5 000,00	5 000,00	5 000,00
6542	Créances éteintes	17 000,00	7 000,00	7 000,00
6553	Service d'incendie	5 520 000,00	5 298 000,00	5 298 000,00
657341	Subv. fonct. Communes du GFP	385 000,00	642 000,00	642 000,00
657351	Subv. fonct. GFP de rattachement	0,00	1 000,00	1 000,00
657362	Subv. fonct. CCAS	40 000,00	40 000,00	40 000,00
65737	Autres établissements publics locaux	2 377 730,00	2 673 220,00	2 673 220,00
65738	Subv. fonct. Autres organismes publics	352 900,00	145 584,00	145 584,00
6574	Subv. fonct. Associat*, personnes privée	4 417 329,00	4 348 920,00	4 348 920,00
65888	Autres	150 500,00	31 500,00	31 500,00
656	Frais fonctionnement des groupes d'élus	0,00	0,00	0,00
TOTAL = DEPENSES DE GESTION DES SERVICES (a) = (011 + 012 + 014 + 65 + 656)		94 358 162,00	93 063 098,00	93 063 098,00
66	Charges financières (b)	1 090 000,00	980 000,00	980 000,00
66111	Intérêts réglés à l'échéance	515 000,00	980 000,00	980 000,00
6618	Intérêts des autres dettes	575 000,00	0,00	0,00
67	Charges exceptionnelles (c)	1 869 700,00	426 700,00	426 700,00
6711	Intérêts moratoires, pénalités / marché	100 000,00	0,00	0,00
673	Titres annulés (sur exercices antérieurs)	1 097 000,00	82 000,00	82 000,00
6743	Subv. fonct. (versées par groupements)	300 000,00	0,00	0,00
6745	Subv. aux personnes de droit privé	25 000,00	0,00	0,00
6748	Autres subventions exceptionnelles	338 700,00	338 700,00	338 700,00
678	Autres charges exceptionnelles	9 000,00	6 000,00	6 000,00
68	Dotations provisions semi-budgétaires (d) (6)	300 000,00	0,00	0,00
6875	Dot. prov. risques et charges exception.	300 000,00	0,00	0,00
022	Dépenses imprévues (e)	1 337 000,00	700 000,00	700 000,00
TOTAL DES DEPENSES REELLES = a + b + c + d + e		98 954 862,00	95 169 798,00	95 169 798,00
023	Virement à la section d'investissement	7 362 917,00	3 719 036,50	3 719 036,50
042	Opérat° ordre transfert entre sections (7) (8) (9)	9 560 000,00	10 000 000,00	10 000 000,00
6811	Dot. amort. et prov. Immos incorporelles	9 560 000,00	10 000 000,00	10 000 000,00
TOTAL DES PRELEVEMENTS AU PROFIT DE LA SECTION D'INVESTISSEMENT		16 922 917,00	13 719 036,50	13 719 036,50
043	Opérat° ordre intérieur de la section (10)	0,00	0,00	0,00
TOTAL DES DEPENSES D'ORDRE		16 922 917,00	13 719 036,50	13 719 036,50
TOTAL DES DEPENSES DE FONCTIONNEMENT DE L'EXERCICE (= Total des opérations réelles et d'ordre)		115 877 779,00	108 888 834,50	108 888 834,50

+

RESTES A REALISER N-1 (11)	0,00
-----------------------------------	-------------

+

D 002 RESULTAT REPORTE OU ANTICIPE (11)	0,00
--	-------------

=

TOTAL DES DEPENSES DE FONCTIONNEMENT CUMULEES	108 888 834,50
--	-----------------------

Détail du calcul des ICNE au compte 66112 (5)

Montant des ICNE de l'exercice	0,00
Montant des ICNE de l'exercice N-1	0,00
= Différence ICNE N – ICNE N-1	0,00

(1) Détailler les chapitres budgétaires par article conformément au plan de comptes appliqué par la commune ou l'établissement.

(2) Cf. Modalités de vote I-B.

(3) Hors restes à réaliser.

(4) Le vote de l'organe délibérant porte uniquement sur les propositions nouvelles.

(5) Si le mandatement des ICNE de l'exercice est inférieur au montant de l'exercice N-1, le montant du compte 66112 sera négatif.

(6) Si la commune ou l'établissement applique le régime des provisions semi-budgétaires.

(7) Cf. définitions du chapitre des opérations d'ordre, DF 042 = RI 040.

(8) Aucune prévision budgétaire ne doit figurer aux articles 675 et 676 (cf. chapitre 024 « produit des cessions d'immobilisation »).

(9) Le compte 6815 peut figurer dans le détail du chapitre 042 si la commune ou l'établissement applique le régime des provisions budgétaires.

(10) Chapitre destiné à retracer les opérations particulières telles que les opérations de stocks ou liées à la tenue d'un inventaire permanent simplifié.

(11) Inscrire en cas de reprise des résultats de l'exercice précédent (après vote du compte administratif ou si reprise anticipée des résultats).

III – VOTE DU BUDGET				III
SECTION DE FONCTIONNEMENT – DETAIL DES RECETTES				A2
Chap / art(1)	Libellé (1)	Pour mémoire budget précédent (2)	Propositions nouvelles (3)	Vote (4)
013	Atténuations de charges	110 000,00	95 000,00	95 000,00
6419	Remboursements rémunérations personnel	110 000,00	95 000,00	95 000,00
70	Produits services, domaine et ventes div	3 106 150,00	4 469 539,00	4 469 539,00
70631	Redevances services à caractère sportif	827 150,00	599 700,00	599 700,00
70688	Autres prestations de services	34 000,00	34 000,00	34 000,00
70845	Mise à dispo personnel communes du GFP	592 000,00	602 500,00	602 500,00
70871	Remb. frais par collectivité rattachemen	40 000,00	40 000,00	40 000,00
70872	Remb. frais B.A. et régies municipales	1 311 000,00	3 185 339,00	3 185 339,00
70875	Remb. frais par les communes du GFP	302 000,00	0,00	0,00
70878	Remb. frais par d'autres redevables	0,00	8 000,00	8 000,00
73	Impôts et taxes	81 859 800,00	79 587 000,00	79 587 000,00
73111	Impôts directs locaux	45 455 800,00	29 116 000,00	29 116 000,00
73112	Cotisation sur la VAE	13 714 000,00	11 046 000,00	11 046 000,00
73113	Taxe sur les Surfaces Commerciales	2 037 000,00	2 105 000,00	2 105 000,00
73114	Imposition Forf. sur Entrep. Réseau	4 021 000,00	4 102 000,00	4 102 000,00
7318	Autres impôts locaux ou assimilés	400 000,00	700 000,00	700 000,00
73221	FNGIR	16 232 000,00	16 232 000,00	16 232 000,00
7328	Autres fiscalités reversées	0,00	16 286 000,00	16 286 000,00
74	Dotations et participations	23 952 029,00	22 621 395,50	22 621 395,50
74124	Dotation d'intercommunalité	836 000,00	872 000,00	872 000,00
74126	Dot. compensat° groupements de communes	11 966 000,00	11 740 000,00	11 740 000,00
74712	Emplois d'avenir	39 000,00	41 000,00	41 000,00
74718	Autres participations Etat	1 156 029,00	1 210 675,50	1 210 675,50
7472	Participat° Régions	19 000,00	95 000,00	95 000,00
7473	Participat° Départements	50 000,00	50 000,00	50 000,00
74741	Participat° Communes du GFP	50 000,00	50 000,00	50 000,00
7478	Participat° Autres organismes	9 000,00	64 720,00	64 720,00
748313	Dotat° de compensation de la TP	8 488 000,00	8 498 000,00	8 498 000,00
74833	Etat - Compensation CET (CVAE et CFE)	126 000,00	0,00	0,00
74835	Etat - Compens. exonérat° taxe habitat°	1 213 000,00	0,00	0,00
75	Autres produits de gestion courante	812 000,00	510 100,00	510 100,00
757	Redevances versées par fermiers, conces.	682 000,00	300 000,00	300 000,00
7588	Autres produits div. de gestion courante	130 000,00	210 100,00	210 100,00
TOTAL = RECETTES DE GESTION DES SERVICES (a) = 70 + 73 + 74 + 75 + 013		109 839 979,00	107 283 034,50	107 283 034,50
76	Produits financiers (b)	0,00	0,00	0,00
77	Produits exceptionnels (c)	315 800,00	305 800,00	305 800,00
7788	Produits exceptionnels divers	315 800,00	305 800,00	305 800,00
78	Reprises provisions semi-budgétaires (d) (5)	0,00	0,00	0,00
TOTAL DES RECETTES REELLES = a+b+c+d		110 155 779,00	107 588 834,50	107 588 834,50
042	Opérat° ordre transfert entre sections (6) (7) (8)	1 347 000,00	1 300 000,00	1 300 000,00
7768	Neutral. amort. subv. équip. versées	317 000,00	0,00	0,00
777	Quote-part subv invest transf cpte résul	1 030 000,00	1 300 000,00	1 300 000,00
043	Opérat° ordre intérieur de la section (9)	0,00	0,00	0,00
TOTAL DES RECETTES D'ORDRE		1 347 000,00	1 300 000,00	1 300 000,00
TOTAL DES RECETTES DE FONCTIONNEMENT DE L'EXERCICE (= Total des opérations réelles et d'ordre)		111 502 779,00	108 888 834,50	108 888 834,50

+

RESTES A REALISER N-1 (10)	0,00
-----------------------------------	-------------

+

R 002 RESULTAT REPORTE OU ANTICIPE (10)	0,00
--	-------------

=

TOTAL DES RECETTES DE FONCTIONNEMENT CUMULEES	108 888 834,50
--	-----------------------

Détail du calcul des ICNE au compte 7622

Montant des ICNE de l'exercice	0,00
Montant des ICNE de l'exercice N-1	0,00
= Différence ICNE N – ICNE N-1	0,00

- (1) Détailler les chapitres budgétaires par article conformément au plan de comptes appliqué par la commune ou l'établissement.
- (2) Cf. Modalités de vote I-B.
- (3) Hors restes à réaliser.
- (4) Le vote de l'assemblée porte uniquement sur les propositions nouvelles.
- (5) Si la commune ou l'établissement applique le régime des provisions semi-budgétaires.
- (6) Cf. définitions du chapitre des opérations d'ordre, *RF 042 = DI 040*.
- (7) Aucune prévision budgétaire ne doit figurer aux articles 775 et 776 (cf. chapitre 024 « produit des cessions d'immobilisation »).
- (8) Le compte 7815 peut figurer dans le détail du chapitre 042 si la commune ou l'établissement applique le régime des provisions budgétaires.
- (9) Chapitre destiné à retracer les opérations particulières telles que les opérations de stocks ou liées à la tenue d'un inventaire permanent simplifié.
- (10) Inscrive en cas de reprise des résultats de l'exercice précédent (après vote du compte administratif ou si reprise anticipée des résultats).

III – VOTE DU BUDGET				III
SECTION D'INVESTISSEMENT – DETAIL DES DEPENSES				B1
Chap / art (1)	Libellé (1)	Pour mémoire budget précédent (2)	Propositions nouvelles (3)	Vote (4)
010	Stocks	0,00	0,00	0,00
20	Immobilisations incorporelles (sauf opérations et 204)	0,00	0,00	0,00
204	Subventions d'équipement versées (hors opérations)	0,00	0,00	0,00
21	Immobilisations corporelles (hors opérations)	0,00	50 000,00	50 000,00
2188	Autres immobilisations corporelles	0,00	50 000,00	50 000,00
22	Immobilisations reçues en affectation (hors opérations)	0,00	0,00	0,00
23	Immobilisations en cours (hors opérations)	0,00	0,00	0,00
11	Opération d'équipement n° 11 (5)	2 135 289,91	2 936 389,00	2 936 389,00
12	Opération d'équipement n° 12 (5)	112 200,00	515 714,94	515 714,94
13	Opération d'équipement n° 13 (5)	4 464 915,29	4 784 474,31	4 784 474,31
14	Opération d'équipement n° 14 (5)	6 668 323,07	11 150 826,88	11 150 826,88
15	Opération d'équipement n° 15 (5)	533 446,40	1 203 535,50	1 203 535,50
16	Opération d'équipement n° 16 (5)	483 000,00	18 500,00	18 500,00
17	Opération d'équipement n° 17 (5)	1 210 000,00	993 000,00	993 000,00
18	Opération d'équipement n° 18 (5)	787 000,00	863 000,00	863 000,00
19	Opération d'équipement n° 19 (5)	5 300 000,00	4 500 000,00	4 500 000,00
20	Opération d'équipement n° 20 (5)	250 000,00	200 000,00	200 000,00
21	Opération d'équipement n° 21 (5)	1 059 070,00	1 813 170,82	1 813 170,82
22	Opération d'équipement n° 22 (5)	1 180 000,00	4 345 000,00	4 345 000,00
23	Opération d'équipement n° 23 (5)	214 000,00	98 000,00	98 000,00
24	Opération d'équipement n° 24 (5)	2 458 590,29	1 708 399,90	1 708 399,90
25	Opération d'équipement n° 25 (5)	2 426 349,26	1 407 807,43	1 407 807,43
26	Opération d'équipement n° 26 (5)	562 563,85	957 200,00	957 200,00
27	Opération d'équipement n° 27 (5)	115 000,00	0,00	0,00
28	Opération d'équipement n° 28 (5)	3 307 209,47	3 604 000,00	3 604 000,00
29	Opération d'équipement n° 29 (5)	435 298,29	896 464,10	896 464,10
30	Opération d'équipement n° 30 (5)	6 714 076,50	5 230 825,50	5 230 825,50
31	Opération d'équipement n° 31 (5)	30 720,00	55 938,50	55 938,50
32	Opération d'équipement n° 32 (5)	194 566,00	365 000,00	365 000,00
33	Opération d'équipement n° 33 (5)	182 434,18	154 000,00	154 000,00
34	Opération d'équipement n° 34 (5)	3 952 625,96	2 400 000,00	2 400 000,00
Total des dépenses d'équipement		44 576 678,47	50 251 246,88	50 251 246,88
10	Dotations, fonds divers et réserves	0,00	0,00	0,00
13	Subventions d'investissement	210 000,00	0,00	0,00
1313	Subv. transf. Départements	0,00	0,00	0,00
1321	Subv. non transf. Etat, établ. nationaux	200 000,00	0,00	0,00
1323	Subv. non transf. Départements	0,00	0,00	0,00
1333	P.A.E. transférable.	10 000,00	0,00	0,00
16	Emprunts et dettes assimilées	11 272 610,00	10 615 000,00	10 615 000,00
1641	Emprunts en euros	1 215 000,00	1 120 000,00	1 120 000,00
16449	Opérat° de tirage sur ligne trésorerie	10 055 000,00	9 495 000,00	9 495 000,00
165	Dépôts et cautionnements reçus	2 610,00	0,00	0,00
18	Compte de liaison : affectat° (BA,régie)	0,00	0,00	0,00
26	Participat° et créances rattachées	100 000,00	0,00	0,00
261	Titres de participation	100 000,00	0,00	0,00
27	Autres immobilisations financières	5 200 000,00	5 200 000,00	5 200 000,00
274	Prêts	4 700 000,00	5 000 000,00	5 000 000,00
27638	Créance Autres établissements publics	500 000,00	200 000,00	200 000,00
020	Dépenses imprévues	0,00	0,00	0,00
Total des dépenses financières		16 782 610,00	15 815 000,00	15 815 000,00
458106	OSM - OPERATION DE TRANSFERT DU SITE GAVY SUR HEINLEX A ST NAZAIRE (6)	100 000,00	775 000,00	775 000,00
Total des dépenses d'opérations pour compte de tiers		100 000,00	775 000,00	775 000,00
TOTAL DEPENSES REELLES		61 459 288,47	66 841 246,88	66 841 246,88
040	Opérat° ordre transfert entre sections (7)	1 347 000,00	1 300 000,00	1 300 000,00
	Reprises sur autofinancement antérieur (8)	1 347 000,00	1 300 000,00	1 300 000,00
13911	Etat et établissements nationaux	1 030 000,00	1 300 000,00	1 300 000,00
198	Neutral. amort. subv. équip. versées	317 000,00	0,00	0,00
	Charges transférées (9)	0,00	0,00	0,00
041	Opérations patrimoniales (10)	1 560 000,00	1 560 000,00	1 560 000,00
16441	Opérat° afférentes à l'emprunt	560 000,00	560 000,00	560 000,00

Chap / art (1)	Libellé (1)	Pour mémoire budget précédent (2)	Propositions nouvelles (3)	Vote (4)
238	Avances versées commandes immo. incorp.	1 000 000,00	1 000 000,00	1 000 000,00
TOTAL DEPENSES D'ORDRE		2 907 000,00	2 860 000,00	2 860 000,00
TOTAL DES DEPENSES D'INVESTISSEMENT DE L'EXERCICE (= Total des dépenses réelles et d'ordre)		64 366 288,47	69 701 246,88	69 701 246,88

+

RESTES A REALISER N-1 (11)	0,00
-----------------------------------	-------------

+

D 001 SOLDE D'EXECUTION NEGATIF REPORTE OU ANTICIPE (11)	0,00
---	-------------

=

TOTAL DES DEPENSES D'INVESTISSEMENT CUMULEES	69 701 246,88
---	----------------------

(1) Détailler les chapitres budgétaires par article conformément au plan de comptes appliqué par la commune ou l'établissement.

(2) Cf. Modalités de vote, I-B.

(3) Hors restes à réaliser.

(4) Le vote de l'organe délibérant porte uniquement sur les propositions nouvelles.

(5) Voir état III B 3 pour le détail des opérations d'équipement.

(6) Voir annexe IV A 9 pour le détail des opérations pour compte de tiers.

(7) Cf. définitions du chapitre des opérations d'ordre, *DI 040 = RF 042*.

(8) Les comptes 15, 29, 39, 49 et 59 peuvent figurer dans le détail du chapitre 040 si la commune ou l'établissement applique le régime des provisions budgétaires.

(9) Aucune prévision budgétaire ne doit figurer à l'article 192 (cf. chapitre 024 « produit des cessions d'immobilisation »).

(10) Cf. définitions du chapitre des opérations d'ordre, *DI 041 = RI 041*.

(11) Inscrive en cas de reprise des résultats de l'exercice précédent (après vote du compte administratif ou si reprise anticipée des résultats).

III – VOTE DU BUDGET				III
SECTION D'INVESTISSEMENT – DETAIL DES RECETTES				B2
Chap / art (1)	Libellé (1)	Pour mémoire budget précédent (2)	Propositions nouvelles (3)	Vote (4)
010	Stocks	0,00	0,00	0,00
13	Subventions d'investissement (hors 138)	4 458 871,31	902 000,00	902 000,00
1311	Subv. transf. Etat et établ. Nationaux	924 857,00	720 000,00	720 000,00
1312	Subv. transf. Régions	255 000,00	0,00	0,00
1313	Subv. transf. Départements	41 160,00	0,00	0,00
13141	Subv. transf. Communes membres du GFP	0,00	0,00	0,00
1318	Autres subventions d'équipement transf.	379 586,00	182 000,00	182 000,00
1321	Subv. non transf. Etat, établ. nationaux	681 812,00	0,00	0,00
1322	Subv. non transf. Régions	0,00	0,00	0,00
1323	Subv. non transf. Départements	0,00	0,00	0,00
1326	Subv. non transf. Autres E.P.L.	0,00	0,00	0,00
1327	Subv. non transf. Budget communautaire	158 774,31	0,00	0,00
1328	Autres subventions d'équip. non transf.	2 017 682,00	0,00	0,00
16	Emprunts et dettes assimilées (hors 165)	41 430 838,78	47 695 210,38	47 695 210,38
1641	Emprunts en euros	31 930 838,78	38 758 210,38	38 758 210,38
16449	Opérat° de tirage sur ligne trésorerie	9 500 000,00	8 937 000,00	8 937 000,00
20	Immobilisations incorporelles (sauf 204)	0,00	0,00	0,00
2051	Concessions, droits similaires	0,00	0,00	0,00
204	Subventions d'équipement versées	0,00	0,00	0,00
21	Immobilisations corporelles	0,00	0,00	0,00
2138	Autres constructions	0,00	0,00	0,00
21532	Réseaux d'assainissement	0,00	0,00	0,00
2183	Matériel de bureau et informatique	0,00	0,00	0,00
2188	Autres immobilisations corporelles	0,00	0,00	0,00
22	Immobilisations reçues en affectation	0,00	0,00	0,00
23	Immobilisations en cours	0,00	0,00	0,00
2313	Constructions	0,00	0,00	0,00
2315	Installat°, matériel et outillage techni	0,00	0,00	0,00
237	Avances versées commandes immo. corpo.	0,00	0,00	0,00
238	Avances versées commandes immo. incorp.	0,00	0,00	0,00
Total des recettes d'équipement		45 889 710,09	48 597 210,38	48 597 210,38
10	Dotations, fonds divers et réserves	5 975 082,09	1 800 000,00	1 800 000,00
10222	FCTVA	0,00	1 800 000,00	1 800 000,00
1068	Excédents de fonctionnement capitalisés	5 975 082,09	0,00	0,00
138	Autres subvent° invest. non transf.	0,00	0,00	0,00
165	Dépôts et cautionnements reçus	0,00	0,00	0,00
18	Compte de liaison : affectat° (BA,régie)	0,00	0,00	0,00
26	Participat° et créances rattachées	0,00	0,00	0,00
261	Titres de participation	0,00	0,00	0,00
27	Autres immobilisations financières	5 300 000,00	3 250 000,00	3 250 000,00
274	Prêts	5 300 000,00	3 250 000,00	3 250 000,00
024	Produits des cessions d'immobilisations	0,00	0,00	0,00
Total des recettes financières		11 275 082,09	5 050 000,00	5 050 000,00
458206	OSM - OPERATION DE TRANSFERT DU SITE GAVY SUR HEINLEX A ST NAZAIRE (5)	100 000,00	775 000,00	775 000,00
Total des recettes d'opérations pour compte de tiers		100 000,00	775 000,00	775 000,00
TOTAL RECETTES REELLES		57 264 792,18	54 422 210,38	54 422 210,38
021	Virement de la sect° de fonctionnement	7 362 917,00	3 719 036,50	3 719 036,50
040	Opérat° ordre transfert entre sections (6) (7) (8)	9 560 000,00	10 000 000,00	10 000 000,00
13918	Autres subventions d'équipement	250 000,00	0,00	0,00
28031	Frais d'études	9 310 000,00	10 000 000,00	10 000 000,00
TOTAL DES PRELEVEMENTS PROVENANT DE LA SECTION DE FONCTIONNEMENT		16 922 917,00	13 719 036,50	13 719 036,50
041	Opérations patrimoniales (9)	1 560 000,00	1 560 000,00	1 560 000,00
16449	Opérat° de tirage sur ligne trésorerie	560 000,00	560 000,00	560 000,00
238	Avances versées commandes immo. incorp.	1 000 000,00	1 000 000,00	1 000 000,00
TOTAL RECETTES D'ORDRE		18 482 917,00	15 279 036,50	15 279 036,50
TOTAL DES RECETTES D'INVESTISSEMENT DE L'EXERCICE (= Total des recettes réelles et d'ordre)		75 747 709,18	69 701 246,88	69 701 246,88

+

RESTES A REALISER N-1 (10)	0,00
-----------------------------------	-------------

Chap / art (1)	Libellé (1)	Pour mémoire budget précédent (2)	Propositions nouvelles (3)	Vote (4)
				+
R 001 SOLDE D'EXECUTION POSITIF REPORTE OU ANTICIPE (10)				0,00
				=
TOTAL DES RECETTES D'INVESTISSEMENT CUMULEES				69 701 246,88

(1) Détailler les chapitres budgétaires par article conformément au plan de comptes appliqué par la commune ou l'établissement.

(2) Cf. Modalités de vote, I-B.

(3) Hors restes à réaliser.

(4) Le vote de l'organe délibérant porte uniquement sur les propositions nouvelles.

(5) Voir annexe IV-A9 pour le détail des opérations pour compte de tiers.

(6) Cf. définitions du chapitre des opérations d'ordre, *RI 040 = DF 042*.

(7) Aucune prévision budgétaire ne doit figurer à l'article 192 (cf. chapitre 024 « produit des cessions d'immobilisations »).

(8) Les comptes 15, 29, 39, 49 et 59 peuvent figurer dans le détail du chapitre 040 si la commune ou l'établissement applique le régime des provisions budgétaires.

(9) Cf. définitions du chapitre des opérations d'ordre, *DI 041 = RI 041*.

(10) Inscire en cas de reprise des résultats de l'exercice précédent (après vote du compte administratif ou si reprise anticipée des résultats).

III – VOTE DU BUDGET	III
DETAIL DES CHAPITRES D'OPERATION D'EQUIPEMENT	B3

**OPERATION D'EQUIPEMENT N°: 11 (1)
LIBELLE : AMENAGEMENT DES ZA ECO**

Pour vote

Art. (2)	Libellé (2)	Réalisations cumulées au 01/01/N	Restes à réaliser N-1 (3) (5)	Propositions nouvelles (4)	Vote (4)	Montant pour information (5)
DEPENSES		4 317 670,62	a 0,00	2 936 389,00	b 2 936 389,00	b 0,00
20	Immobilisations incorporelles	0,00	0,00	0,00	0,00	0,00
204	Subventions d'équipement versées	790 000,00	0,00	0,00	0,00	0,00
20422	Privé : Bâtiments, installations	790 000,00	0,00	0,00	0,00	0,00
21	Immobilisations corporelles	477 825,76	0,00	300 000,00	300 000,00	0,00
2158	Autres inst.,matériel,outil. techniques	477 825,76	0,00	300 000,00	300 000,00	0,00
22	Immobilisations reçues en affectation	0,00	0,00	0,00	0,00	0,00
23	Immobilisations en cours	3 049 844,86	0,00	2 636 389,00	2 636 389,00	0,00
2315	Installat°, matériel et outillage techni	3 049 844,86	0,00	2 636 389,00	2 636 389,00	0,00

RECETTES (répartition) (Pour information)		Restes à réaliser N-1 (3)	Recettes de l'exercice
TOTAL RECETTES AFFECTEES		c 0,00	d 0,00
13	Subventions d'investissement	0,00	0,00
1326	Subv. non transf. Autres E.P.L.	0,00	0,00
16	Emprunts et dettes assimilées	0,00	0,00
20	Immobilisations incorporelles	0,00	0,00
204	Subventions d'équipement versées	0,00	0,00
21	Immobilisations corporelles	0,00	0,00
22	Immobilisations reçues en affectation	0,00	0,00
23	Immobilisations en cours	0,00	0,00

RESULTAT = (c + d) – (a + b) Excédent de financement si positif Besoin de financement si négatif	-2 936 389,00
---	----------------------

(1) Ouvrir un cadre par opération.

(2) Détailler les articles conformément au plan de comptes appliqué par la commune ou l'établissement.

(3) A remplir uniquement en cas de reprise des résultats de l'exercice précédent, soit après le vote du compte administratif, soit en cas de reprise anticipée des résultats.

(4) Lorsque l'opération d'équipement constitue un chapitre faisant l'objet d'un vote, ces deux colonnes sont renseignées. Dans ce cas, le vote de l'assemblée porte uniquement sur les propositions nouvelles.

(5) Lorsque l'opération d'équipement est présentée pour information, seules ces deux colonnes sont renseignées.

III – VOTE DU BUDGET	III
DETAIL DES CHAPITRES D'OPERATION D'EQUIPEMENT	B3

OPERATION D'EQUIPEMENT N°: 12 (1)
LIBELLE : SOUTIEN A L INNOVATION

Pour vote

Art. (2)	Libellé (2)	Réalisations cumulées au 01/01/N	Restes à réaliser N-1 (3) (5)	Propositions nouvelles (4)	Vote (4)	Montant pour information (5)
DEPENSES		233 285,06	a 0,00	515 714,94	b 515 714,94	b 0,00
20	Immobilisations incorporelles	233 285,06	0,00	0,00	0,00	0,00
2031	Frais d'études	233 285,06	0,00	0,00	0,00	0,00
204	Subventions d'équipement versées	0,00	0,00	515 714,94	515 714,94	0,00
204181	Autres org pub - Biens mob, mat, études	0,00	0,00	60 000,00	60 000,00	0,00
204182	Autres org pub - Bâtiments et installat°	0,00	0,00	5 714,94	5 714,94	0,00
20422	Privé : Bâtiments, installations	0,00	0,00	450 000,00	450 000,00	0,00
21	Immobilisations corporelles	0,00	0,00	0,00	0,00	0,00
22	Immobilisations reçues en affectation	0,00	0,00	0,00	0,00	0,00
23	Immobilisations en cours	0,00	0,00	0,00	0,00	0,00

RECETTES (répartition) (Pour information)		Restes à réaliser N-1 (3)	Recettes de l'exercice
TOTAL RECETTES AFFECTEES		c 0,00	d 0,00
13	Subventions d'investissement	0,00	0,00
1318	Autres subventions d'équipement transf.	0,00	0,00
1322	Subv. non transf. Régions	0,00	0,00
16	Emprunts et dettes assimilées	0,00	0,00
20	Immobilisations incorporelles	0,00	0,00
204	Subventions d'équipement versées	0,00	0,00
21	Immobilisations corporelles	0,00	0,00
22	Immobilisations reçues en affectation	0,00	0,00
23	Immobilisations en cours	0,00	0,00

RESULTAT = (c + d) – (a + b) Excédent de financement si positif Besoin de financement si négatif	-515 714,94
---	--------------------

(1) Ouvrir un cadre par opération.

(2) Détailler les articles conformément au plan de comptes appliqué par la commune ou l'établissement.

(3) A remplir uniquement en cas de reprise des résultats de l'exercice précédent, soit après le vote du compte administratif, soit en cas de reprise anticipée des résultats.

(4) Lorsque l'opération d'équipement constitue un chapitre faisant l'objet d'un vote, ces deux colonnes sont renseignées. Dans ce cas, le vote de l'assemblée porte uniquement sur les propositions nouvelles.

(5) Lorsque l'opération d'équipement est présentée pour information, seules ces deux colonnes sont renseignées.

III – VOTE DU BUDGET	III
DETAIL DES CHAPITRES D'OPERATION D'EQUIPEMENT	B3

OPERATION D'EQUIPEMENT N°: 13 (1)
LIBELLE : TOURISME

Pour vote

Art. (2)	Libellé (2)	Réalisations cumulées au 01/01/N	Restes à réaliser N-1 (3) (5)	Propositions nouvelles (4)	Vote (4)	Montant pour information (5)
DEPENSES		8 922 716,30	a 0,00	4 784 474,31	b 4 784 474,31	b 0,00
20	Immobilisations incorporelles	155 059,64	0,00	408 000,00	408 000,00	0,00
2031	Frais d'études	155 059,64	0,00	408 000,00	408 000,00	0,00
204	Subventions d'équipement versées	1 663 150,00	0,00	421 850,00	421 850,00	0,00
2041412	Subv.Cne GFP : Bâtiments, installations	1 163 150,00	0,00	211 850,00	211 850,00	0,00
2041481	Subv.Cne : Bien mobilier, matériel	500 000,00	0,00	210 000,00	210 000,00	0,00
2041483	Subv.Cne : Projet infrastructure	0,00	0,00	0,00	0,00	0,00
21	Immobilisations corporelles	1 925 486,83	0,00	2 064 624,31	2 064 624,31	0,00
2135	Installations générales, agencements	459 945,18	0,00	2 064 624,31	2 064 624,31	0,00
2158	Autres inst.,matériel,outil. techniques	1 465 541,65	0,00	0,00	0,00	0,00
22	Immobilisations reçues en affectation	0,00	0,00	0,00	0,00	0,00
23	Immobilisations en cours	5 179 019,83	0,00	1 890 000,00	1 890 000,00	0,00
2313	Constructions	78 135,76	0,00	0,00	0,00	0,00
2315	Installat°, matériel et outillage techni	4 679 233,12	0,00	1 890 000,00	1 890 000,00	0,00
238	Avances versées commandes immo. incorp.	421 650,95	0,00	0,00	0,00	0,00

RECETTES (répartition) (Pour information)		Restes à réaliser N-1 (3)	Recettes de l'exercice
TOTAL RECETTES AFFECTEES		c 0,00	d 0,00
13	Subventions d'investissement	0,00	0,00
1311	Subv. transf. Etat et établ. Nationaux	0,00	0,00
1312	Subv. transf. Régions	0,00	0,00
1313	Subv. transf. Départements	0,00	0,00
1318	Autres subventions d'équipement transf.	0,00	0,00
1321	Subv. non transf. Etat, établ. nationaux	0,00	0,00
1323	Subv. non transf. Départements	0,00	0,00
1328	Autres subventions d'équip. non transf.	0,00	0,00
16	Emprunts et dettes assimilées	0,00	0,00
20	Immobilisations incorporelles	0,00	0,00
204	Subventions d'équipement versées	0,00	0,00
21	Immobilisations corporelles	0,00	0,00
22	Immobilisations reçues en affectation	0,00	0,00
23	Immobilisations en cours	0,00	0,00
237	Avances versées commandes immo. corpo.	0,00	0,00
238	Avances versées commandes immo. incorp.	0,00	0,00

RESULTAT = (c + d) – (a + b) Excédent de financement si positif Besoin de financement si négatif	-4 784 474,31
---	----------------------

(1) Ouvrir un cadre par opération.

(2) Détailler les articles conformément au plan de comptes appliqué par la commune ou l'établissement.

(3) A remplir uniquement en cas de reprise des résultats de l'exercice précédent, soit après le vote du compte administratif, soit en cas de reprise anticipée des résultats.

(4) Lorsque l'opération d'équipement constitue un chapitre faisant l'objet d'un vote, ces deux colonnes sont renseignées. Dans ce cas, le vote de l'assemblée porte uniquement sur les propositions nouvelles.

(5) Lorsque l'opération d'équipement est présentée pour information, seules ces deux colonnes sont renseignées.

III – VOTE DU BUDGET	III
DETAIL DES CHAPITRES D'OPERATION D'EQUIPEMENT	B3

OPERATION D'EQUIPEMENT N°: 14 (1)
LIBELLE : SOUTIEN AU DEVELOPPEMENT INDUSTRIEL ET SIGNALIETIQUE

Pour vote Pour information

Art. (2)	Libellé (2)	Réalisations cumulées au 01/01/N	Restes à réaliser N-1 (3) (5)	Propositions nouvelles (4)	Vote (4)	Montant pour information (5)
DEPENSES		14 606 851,11	a 0,00	11 150 826,88	b 11 150 826,88	b 0,00
20	Immobilisations incorporelles	197 516,56	0,00	0,00	0,00	0,00
2031	Frais d'études	197 516,56	0,00	0,00	0,00	0,00
204	Subventions d'équipement versées	1 878 173,80	0,00	640 000,00	640 000,00	0,00
204182	Autres org pub - Bâtiments et installat°	137 432,00	0,00	166 000,00	166 000,00	0,00
20422	Privé : Bâtiments, installations	1 740 741,80	0,00	474 000,00	474 000,00	0,00
21	Immobilisations corporelles	998 797,48	0,00	81 575,28	81 575,28	0,00
2132	Immeubles de rapport	23 084,22	0,00	0,00	0,00	0,00
2135	Installations générales, agencements	43 712,52	0,00	0,00	0,00	0,00
2138	Autres constructions	284 400,00	0,00	0,00	0,00	0,00
2158	Autres inst.,matériel,outil. techniques	541 725,04	0,00	10 000,00	10 000,00	0,00
2188	Autres immobilisations corporelles	105 875,70	0,00	71 575,28	71 575,28	0,00
22	Immobilisations reçues en affectation	0,00	0,00	0,00	0,00	0,00
23	Immobilisations en cours	11 532 363,27	0,00	10 429 251,60	10 429 251,60	0,00
2313	Constructions	7 481,52	0,00	450 000,00	450 000,00	0,00
2315	Installat°, matériel et outillage techni	10 565 546,12	0,00	9 229 735,98	9 229 735,98	0,00
2317	Immo. corporelles reçues mise à dispo.	66 205,25	0,00	749 515,62	749 515,62	0,00
237	Avances versées commandes immo. corpo.	68 022,00	0,00	0,00	0,00	0,00
238	Avances versées commandes immo. incorp.	825 108,38	0,00	0,00	0,00	0,00

RECETTES (répartition) (Pour information)		Restes à réaliser N-1 (3)	Recettes de l'exercice
TOTAL RECETTES AFFECTEES		c 0,00	d 0,00
13	Subventions d'investissement	0,00	0,00
1311	Subv. transf. Etat et établ. Nationaux	0,00	0,00
1318	Autres subventions d'équipement transf.	0,00	0,00
1321	Subv. non transf. Etat, établ. nationaux	0,00	0,00
1322	Subv. non transf. Régions	0,00	0,00
1323	Subv. non transf. Départements	0,00	0,00
1328	Autres subventions d'équip. non transf.	0,00	0,00
16	Emprunts et dettes assimilées	0,00	0,00
20	Immobilisations incorporelles	0,00	0,00
204	Subventions d'équipement versées	0,00	0,00
21	Immobilisations corporelles	0,00	0,00
22	Immobilisations reçues en affectation	0,00	0,00
23	Immobilisations en cours	0,00	0,00
2313	Constructions	0,00	0,00
2315	Installat°, matériel et outillage techni	0,00	0,00
238	Avances versées commandes immo. incorp.	0,00	0,00

RESULTAT = (c + d) – (a + b) Excédent de financement si positif Besoin de financement si négatif	-11 150 826,88
---	-----------------------

(1) Ouvrir un cadre par opération.

(2) Détailler les articles conformément au plan de comptes appliqué par la commune ou l'établissement.

(3) A remplir uniquement en cas de reprise des résultats de l'exercice précédent, soit après le vote du compte administratif, soit en cas de reprise anticipée des résultats.

(4) Lorsque l'opération d'équipement constitue un chapitre faisant l'objet d'un vote, ces deux colonnes sont renseignées. Dans ce cas, le vote de l'assemblée porte uniquement sur les propositions nouvelles.

(5) Lorsque l'opération d'équipement est présentée pour information, seules ces deux colonnes sont renseignées.

III – VOTE DU BUDGET	III
DETAIL DES CHAPITRES D'OPERATION D'EQUIPEMENT	B3

OPERATION D'EQUIPEMENT N°: 15 (1)
LIBELLE : SOUTIEN AU COMMERCE ET A L'ARTISANAT

Pour vote

Art. (2)	Libellé (2)	Réalisations cumulées au 01/01/N	Restes à réaliser N-1 (3) (5)	Propositions nouvelles (4)	Vote (4)	Montant pour information (5)
DEPENSES		882 752,13	a 0,00	1 203 535,50	b 1 203 535,50	b 0,00
20	Immobilisations incorporelles	92 364,98	0,00	176 535,50	176 535,50	0,00
2031	Frais d'études	90 789,98	0,00	176 535,50	176 535,50	0,00
2051	Concessions, droits similaires	1 575,00	0,00	0,00	0,00	0,00
204	Subventions d'équipement versées	752 449,05	0,00	1 027 000,00	1 027 000,00	0,00
20422	Privé : Bâtiments, installations	752 449,05	0,00	1 027 000,00	1 027 000,00	0,00
21	Immobilisations corporelles	10 800,00	0,00	0,00	0,00	0,00
2188	Autres immobilisations corporelles	10 800,00	0,00	0,00	0,00	0,00
22	Immobilisations reçues en affectation	0,00	0,00	0,00	0,00	0,00
23	Immobilisations en cours	27 138,10	0,00	0,00	0,00	0,00
2315	Installat°, matériel et outillage techni	0,00	0,00	0,00	0,00	0,00
237	Avances versées commandes immo. corpo.	27 138,10	0,00	0,00	0,00	0,00

	RECETTES (répartition) (Pour information)	Restes à réaliser N-1 (3)	Recettes de l'exercice
	TOTAL RECETTES AFFECTEES	c 0,00	d 0,00
13	Subventions d'investissement	0,00	0,00
1318	Autres subventions d'équipement transf.	0,00	0,00
16	Emprunts et dettes assimilées	0,00	0,00
20	Immobilisations incorporelles	0,00	0,00
204	Subventions d'équipement versées	0,00	0,00
21	Immobilisations corporelles	0,00	0,00
22	Immobilisations reçues en affectation	0,00	0,00
23	Immobilisations en cours	0,00	0,00

RESULTAT = (c + d) – (a + b) Excédent de financement si positif Besoin de financement si négatif	-1 203 535,50
---	----------------------

(1) Ouvrir un cadre par opération.

(2) Détailler les articles conformément au plan de comptes appliqué par la commune ou l'établissement.

(3) A remplir uniquement en cas de reprise des résultats de l'exercice précédent, soit après le vote du compte administratif, soit en cas de reprise anticipée des résultats.

(4) Lorsque l'opération d'équipement constitue un chapitre faisant l'objet d'un vote, ces deux colonnes sont renseignées. Dans ce cas, le vote de l'assemblée porte uniquement sur les propositions nouvelles.

(5) Lorsque l'opération d'équipement est présentée pour information, seules ces deux colonnes sont renseignées.

III – VOTE DU BUDGET	III
DETAIL DES CHAPITRES D'OPERATION D'EQUIPEMENT	B3

OPERATION D'EQUIPEMENT N°: 16 (1)
LIBELLE : SOUTIEN AU DEVELOPPEMENT UNIVERSITAIRE

Pour vote

Art. (2)	Libellé (2)	Réalisations cumulées au 01/01/N	Restes à réaliser N-1 (3) (5)	Propositions nouvelles (4)	Vote (4)	Montant pour information (5)
DEPENSES		621 412,41	a 0,00	18 500,00	b 18 500,00	b 0,00
20	Immobilisations incorporelles	296 312,41	0,00	0,00	0,00	0,00
2031	Frais d'études	296 312,41	0,00	0,00	0,00	0,00
204	Subventions d'équipement versées	325 100,00	0,00	18 500,00	18 500,00	0,00
204172	Autres EPL : Bâtiments, installations	111 600,00	0,00	0,00	0,00	0,00
204181	Autres org pub - Biens mob, mat, études	213 500,00	0,00	18 500,00	18 500,00	0,00
21	Immobilisations corporelles	0,00	0,00	0,00	0,00	0,00
22	Immobilisations reçues en affectation	0,00	0,00	0,00	0,00	0,00
23	Immobilisations en cours	0,00	0,00	0,00	0,00	0,00

RECETTES (répartition) (Pour information)		Restes à réaliser N-1 (3)	Recettes de l'exercice
TOTAL RECETTES AFFECTEES		c 0,00	d 0,00
13	Subventions d'investissement	0,00	0,00
1321	Subv. non transf. Etat, établ. nationaux	0,00	0,00
1322	Subv. non transf. Régions	0,00	0,00
16	Emprunts et dettes assimilées	0,00	0,00
20	Immobilisations incorporelles	0,00	0,00
204	Subventions d'équipement versées	0,00	0,00
21	Immobilisations corporelles	0,00	0,00
22	Immobilisations reçues en affectation	0,00	0,00
23	Immobilisations en cours	0,00	0,00

RESULTAT = (c + d) – (a + b) Excédent de financement si positif Besoin de financement si négatif	-18 500,00
---	-------------------

(1) Ouvrir un cadre par opération.

(2) Détailler les articles conformément au plan de comptes appliqué par la commune ou l'établissement.

(3) A remplir uniquement en cas de reprise des résultats de l'exercice précédent, soit après le vote du compte administratif, soit en cas de reprise anticipée des résultats.

(4) Lorsque l'opération d'équipement constitue un chapitre faisant l'objet d'un vote, ces deux colonnes sont renseignées. Dans ce cas, le vote de l'assemblée porte uniquement sur les propositions nouvelles.

(5) Lorsque l'opération d'équipement est présentée pour information, seules ces deux colonnes sont renseignées.

III – VOTE DU BUDGET	III
DETAIL DES CHAPITRES D'OPERATION D'EQUIPEMENT	B3

**OPERATION D'EQUIPEMENT N°: 17 (1)
LIBELLE : AMÉLIORATION DE L HABITAT**

Pour vote Pour information

Art. (2)	Libellé (2)	Réalisations cumulées au 01/01/N	Restes à réaliser N-1 (3) (5)	Propositions nouvelles (4)	Vote (4)	Montant pour information (5)
DEPENSES		2 622 544,42	a 0,00	993 000,00	b 993 000,00	b 0,00
20	Immobilisations incorporelles	823 325,29	0,00	335 000,00	335 000,00	0,00
2031	Frais d'études	820 565,29	0,00	335 000,00	335 000,00	0,00
2051	Concessions, droits similaires	2 760,00	0,00	0,00	0,00	0,00
204	Subventions d'équipement versées	1 799 219,13	0,00	658 000,00	658 000,00	0,00
204172	Autres EPL : Bâtiments, installations	0,00	0,00	80 000,00	80 000,00	0,00
20422	Privé : Bâtiments, installations	1 799 219,13	0,00	578 000,00	578 000,00	0,00
21	Immobilisations corporelles	0,00	0,00	0,00	0,00	0,00
22	Immobilisations reçues en affectation	0,00	0,00	0,00	0,00	0,00
23	Immobilisations en cours	0,00	0,00	0,00	0,00	0,00

RECETTES (répartition) (Pour information)		Restes à réaliser N-1 (3)	Recettes de l'exercice
TOTAL RECETTES AFFECTEES		c 0,00	d 162 000,00
13	Subventions d'investissement	0,00	162 000,00
1311	Subv. transf. Etat et établ. Nationaux	0,00	20 000,00
1313	Subv. transf. Départements	0,00	0,00
1318	Autres subventions d'équipement transf.	0,00	142 000,00
1321	Subv. non transf. Etat, établ. nationaux	0,00	0,00
16	Emprunts et dettes assimilées	0,00	0,00
20	Immobilisations incorporelles	0,00	0,00
204	Subventions d'équipement versées	0,00	0,00
21	Immobilisations corporelles	0,00	0,00
22	Immobilisations reçues en affectation	0,00	0,00
23	Immobilisations en cours	0,00	0,00

RESULTAT = (c + d) – (a + b) Excédent de financement si positif Besoin de financement si négatif	-831 000,00
---	--------------------

(1) Ouvrir un cadre par opération.

(2) Détailler les articles conformément au plan de comptes appliqué par la commune ou l'établissement.

(3) A remplir uniquement en cas de reprise des résultats de l'exercice précédent, soit après le vote du compte administratif, soit en cas de reprise anticipée des résultats.

(4) Lorsque l'opération d'équipement constitue un chapitre faisant l'objet d'un vote, ces deux colonnes sont renseignées. Dans ce cas, le vote de l'assemblée porte uniquement sur les propositions nouvelles.

(5) Lorsque l'opération d'équipement est présentée pour information, seules ces deux colonnes sont renseignées.

III – VOTE DU BUDGET	III
DETAIL DES CHAPITRES D'OPERATION D'EQUIPEMENT	B3

OPERATION D'EQUIPEMENT N°: 18 (1)
LIBELLE : COPROPRIETES

Pour vote Pour information

Art. (2)	Libellé (2)	Réalisations cumulées au 01/01/N	Restes à réaliser N-1 (3) (5)	Propositions nouvelles (4)	Vote (4)	Montant pour information (5)
DEPENSES		1 665 653,85	a 0,00	863 000,00	b 863 000,00	b 0,00
20	Immobilisations incorporelles	460 447,85	0,00	123 000,00	123 000,00	0,00
2031	Frais d'études	460 447,85	0,00	123 000,00	123 000,00	0,00
204	Subventions d'équipement versées	1 205 206,00	0,00	740 000,00	740 000,00	0,00
204172	Autres EPL : Bâtiments, installations	0,00	0,00	20 000,00	20 000,00	0,00
20422	Privé : Bâtiments, installations	1 205 206,00	0,00	720 000,00	720 000,00	0,00
21	Immobilisations corporelles	0,00	0,00	0,00	0,00	0,00
22	Immobilisations reçues en affectation	0,00	0,00	0,00	0,00	0,00
23	Immobilisations en cours	0,00	0,00	0,00	0,00	0,00

RECETTES (répartition) (Pour information)		Restes à réaliser N-1 (3)	Recettes de l'exercice
TOTAL RECETTES AFFECTEES		c 0,00	d 40 000,00
13	Subventions d'investissement	0,00	40 000,00
1311	Subv. transf. Etat et établ. Nationaux	0,00	0,00
1318	Autres subventions d'équipement transf.	0,00	40 000,00
16	Emprunts et dettes assimilées	0,00	0,00
20	Immobilisations incorporelles	0,00	0,00
204	Subventions d'équipement versées	0,00	0,00
21	Immobilisations corporelles	0,00	0,00
22	Immobilisations reçues en affectation	0,00	0,00
23	Immobilisations en cours	0,00	0,00

RESULTAT = (c + d) – (a + b) Excédent de financement si positif Besoin de financement si négatif	-823 000,00
---	--------------------

(1) Ouvrir un cadre par opération.

(2) Détailler les articles conformément au plan de comptes appliqué par la commune ou l'établissement.

(3) A remplir uniquement en cas de reprise des résultats de l'exercice précédent, soit après le vote du compte administratif, soit en cas de reprise anticipée des résultats.

(4) Lorsque l'opération d'équipement constitue un chapitre faisant l'objet d'un vote, ces deux colonnes sont renseignées. Dans ce cas, le vote de l'assemblée porte uniquement sur les propositions nouvelles.

(5) Lorsque l'opération d'équipement est présentée pour information, seules ces deux colonnes sont renseignées.

III – VOTE DU BUDGET	III
DETAIL DES CHAPITRES D'OPERATION D'EQUIPEMENT	B3

OPERATION D'EQUIPEMENT N°: 19 (1)
LIBELLE : LOGEMENT SOCIAL

Pour vote

Art. (2)	Libellé (2)	Réalisations cumulées au 01/01/N	Restes à réaliser N-1 (3) (5)	Propositions nouvelles (4)	Vote (4)	Montant pour information (5)
DEPENSES		29 254 684,06	a 0,00	4 500 000,00	b 4 500 000,00	b 0,00
20	Immobilisations incorporelles	0,00	0,00	0,00	0,00	0,00
204	Subventions d'équipement versées	29 254 684,06	0,00	4 500 000,00	4 500 000,00	0,00
2041412	Subv.Cne GFP : Bâtiments, installations	0,00	0,00	280 000,00	280 000,00	0,00
204172	Autres EPL : Bâtiments, installations	18 853 844,00	0,00	4 220 000,00	4 220 000,00	0,00
20422	Privé : Bâtiments, installations	10 400 840,06	0,00	0,00	0,00	0,00
21	Immobilisations corporelles	0,00	0,00	0,00	0,00	0,00
22	Immobilisations reçues en affectation	0,00	0,00	0,00	0,00	0,00
23	Immobilisations en cours	0,00	0,00	0,00	0,00	0,00

RECETTES (répartition) (Pour information)		Restes à réaliser N-1 (3)	Recettes de l'exercice
TOTAL RECETTES AFFECTEES		c 0,00	d 700 000,00
13	Subventions d'investissement	0,00	700 000,00
1311	Subv. transf. Etat et établ. Nationaux	0,00	700 000,00
16	Emprunts et dettes assimilées	0,00	0,00
20	Immobilisations incorporelles	0,00	0,00
204	Subventions d'équipement versées	0,00	0,00
21	Immobilisations corporelles	0,00	0,00
22	Immobilisations reçues en affectation	0,00	0,00
23	Immobilisations en cours	0,00	0,00

RESULTAT = (c + d) – (a + b) Excédent de financement si positif Besoin de financement si négatif	-3 800 000,00
---	----------------------

(1) Ouvrir un cadre par opération.

(2) Détailler les articles conformément au plan de comptes appliqué par la commune ou l'établissement.

(3) A remplir uniquement en cas de reprise des résultats de l'exercice précédent, soit après le vote du compte administratif, soit en cas de reprise anticipée des résultats.

(4) Lorsque l'opération d'équipement constitue un chapitre faisant l'objet d'un vote, ces deux colonnes sont renseignées. Dans ce cas, le vote de l'assemblée porte uniquement sur les propositions nouvelles.

(5) Lorsque l'opération d'équipement est présentée pour information, seules ces deux colonnes sont renseignées.

III – VOTE DU BUDGET	III
DETAIL DES CHAPITRES D'OPERATION D'EQUIPEMENT	B3

OPERATION D'EQUIPEMENT N°: 20 (1)
LIBELLE : SOUTIEN A L ACCESSION SOCIALE

Pour vote

Art. (2)	Libellé (2)	Réalisations cumulées au 01/01/N	Restes à réaliser N-1 (3) (5)	Propositions nouvelles (4)	Vote (4)	Montant pour information (5)
DEPENSES		282 693,99	a 0,00	200 000,00	b 200 000,00	b 0,00
20	Immobilisations incorporelles	0,00	0,00	0,00	0,00	0,00
204	Subventions d'équipement versées	282 693,99	0,00	200 000,00	200 000,00	0,00
20422	Privé : Bâtiments, installations	282 693,99	0,00	200 000,00	200 000,00	0,00
21	Immobilisations corporelles	0,00	0,00	0,00	0,00	0,00
22	Immobilisations reçues en affectation	0,00	0,00	0,00	0,00	0,00
23	Immobilisations en cours	0,00	0,00	0,00	0,00	0,00

RECETTES (répartition) (Pour information)		Restes à réaliser N-1 (3)	Recettes de l'exercice
TOTAL RECETTES AFFECTEES		c 0,00	d 0,00
13	Subventions d'investissement	0,00	0,00
16	Emprunts et dettes assimilées	0,00	0,00
20	Immobilisations incorporelles	0,00	0,00
204	Subventions d'équipement versées	0,00	0,00
21	Immobilisations corporelles	0,00	0,00
22	Immobilisations reçues en affectation	0,00	0,00
23	Immobilisations en cours	0,00	0,00

RESULTAT = (c + d) – (a + b) Excédent de financement si positif Besoin de financement si négatif	-200 000,00
---	--------------------

(1) Ouvrir un cadre par opération.

(2) Détailler les articles conformément au plan de comptes appliqué par la commune ou l'établissement.

(3) A remplir uniquement en cas de reprise des résultats de l'exercice précédent, soit après le vote du compte administratif, soit en cas de reprise anticipée des résultats.

(4) Lorsque l'opération d'équipement constitue un chapitre faisant l'objet d'un vote, ces deux colonnes sont renseignées. Dans ce cas, le vote de l'assemblée porte uniquement sur les propositions nouvelles.

(5) Lorsque l'opération d'équipement est présentée pour information, seules ces deux colonnes sont renseignées.

III – VOTE DU BUDGET	III
DETAIL DES CHAPITRES D'OPERATION D'EQUIPEMENT	B3

OPERATION D'EQUIPEMENT N°: 21 (1)
LIBELLE : MISE EN ŒUVRE DU PLH

Pour vote

Art. (2)	Libellé (2)	Réalisations cumulées au 01/01/N	Restes à réaliser N-1 (3) (5)	Propositions nouvelles (4)	Vote (4)	Montant pour information (5)
DEPENSES		840 019,07	a 0,00	1 813 170,82	b 1 813 170,82	b 0,00
20	Immobilisations incorporelles	158 376,00	0,00	63 000,00	63 000,00	0,00
2031	Frais d'études	158 376,00	0,00	63 000,00	63 000,00	0,00
204	Subventions d'équipement versées	0,00	0,00	0,00	0,00	0,00
21	Immobilisations corporelles	681 643,07	0,00	1 750 170,82	1 750 170,82	0,00
2138	Autres constructions	497 292,50	0,00	250 170,82	250 170,82	0,00
2158	Autres inst.,matériel,outil. techniques	145 950,81	0,00	0,00	0,00	0,00
2188	Autres immobilisations corporelles	38 399,76	0,00	1 500 000,00	1 500 000,00	0,00
22	Immobilisations reçues en affectation	0,00	0,00	0,00	0,00	0,00
23	Immobilisations en cours	0,00	0,00	0,00	0,00	0,00

RECETTES (répartition) (Pour information)		Restes à réaliser N-1 (3)	Recettes de l'exercice
TOTAL RECETTES AFFECTEES		c 0,00	d 0,00
13	Subventions d'investissement	0,00	0,00
1313	Subv. transf. Départements	0,00	0,00
16	Emprunts et dettes assimilées	0,00	0,00
20	Immobilisations incorporelles	0,00	0,00
204	Subventions d'équipement versées	0,00	0,00
21	Immobilisations corporelles	0,00	0,00
2138	Autres constructions	0,00	0,00
22	Immobilisations reçues en affectation	0,00	0,00
23	Immobilisations en cours	0,00	0,00

RESULTAT = (c + d) – (a + b) Excédent de financement si positif Besoin de financement si négatif	-1 813 170,82
---	----------------------

(1) Ouvrir un cadre par opération.

(2) Détailler les articles conformément au plan de comptes appliqué par la commune ou l'établissement.

(3) A remplir uniquement en cas de reprise des résultats de l'exercice précédent, soit après le vote du compte administratif, soit en cas de reprise anticipée des résultats.

(4) Lorsque l'opération d'équipement constitue un chapitre faisant l'objet d'un vote, ces deux colonnes sont renseignées. Dans ce cas, le vote de l'assemblée porte uniquement sur les propositions nouvelles.

(5) Lorsque l'opération d'équipement est présentée pour information, seules ces deux colonnes sont renseignées.

III – VOTE DU BUDGET	III
DETAIL DES CHAPITRES D'OPERATION D'EQUIPEMENT	B3

OPERATION D'EQUIPEMENT N°: 22 (1)
LIBELLE : PARTICIPATIONS AUX AMENAGEMENTS HABITAT

Pour vote

Art. (2)	Libellé (2)	Réalisations cumulées au 01/01/N	Restes à réaliser N-1 (3) (5)	Propositions nouvelles (4)	Vote (4)	Montant pour information (5)
DEPENSES		2 310 000,00	a 0,00	4 345 000,00	b 4 345 000,00	b 0,00
20	Immobilisations incorporelles	0,00	0,00	0,00	0,00	0,00
204	Subventions d'équipement versées	2 310 000,00	0,00	4 345 000,00	4 345 000,00	0,00
2041483	Subv.Cne : Projet infrastructure	1 130 000,00	0,00	800 000,00	800 000,00	0,00
20422	Privé : Bâtiments, installations	1 180 000,00	0,00	3 545 000,00	3 545 000,00	0,00
21	Immobilisations corporelles	0,00	0,00	0,00	0,00	0,00
22	Immobilisations reçues en affectation	0,00	0,00	0,00	0,00	0,00
23	Immobilisations en cours	0,00	0,00	0,00	0,00	0,00
2315	Installat°, matériel et outillage techni	0,00	0,00	0,00	0,00	0,00

RECETTES (répartition) (Pour information)		Restes à réaliser N-1 (3)	Recettes de l'exercice
TOTAL RECETTES AFFECTEES		c 0,00	d 0,00
13	Subventions d'investissement	0,00	0,00
16	Emprunts et dettes assimilées	0,00	0,00
20	Immobilisations incorporelles	0,00	0,00
204	Subventions d'équipement versées	0,00	0,00
21	Immobilisations corporelles	0,00	0,00
22	Immobilisations reçues en affectation	0,00	0,00
23	Immobilisations en cours	0,00	0,00

RESULTAT = (c + d) – (a + b) Excédent de financement si positif Besoin de financement si négatif	-4 345 000,00
---	----------------------

(1) Ouvrir un cadre par opération.

(2) Détailler les articles conformément au plan de comptes appliqué par la commune ou l'établissement.

(3) A remplir uniquement en cas de reprise des résultats de l'exercice précédent, soit après le vote du compte administratif, soit en cas de reprise anticipée des résultats.

(4) Lorsque l'opération d'équipement constitue un chapitre faisant l'objet d'un vote, ces deux colonnes sont renseignées. Dans ce cas, le vote de l'assemblée porte uniquement sur les propositions nouvelles.

(5) Lorsque l'opération d'équipement est présentée pour information, seules ces deux colonnes sont renseignées.

III – VOTE DU BUDGET	III
DETAIL DES CHAPITRES D'OPERATION D'EQUIPEMENT	B3

OPERATION D'EQUIPEMENT N°: 23 (1)
LIBELLE : TRANSITION ENERGETIQUE

Pour vote

Art. (2)	Libellé (2)	Réalisations cumulées au 01/01/N	Restes à réaliser N-1 (3) (5)	Propositions nouvelles (4)	Vote (4)	Montant pour information (5)
DEPENSES		206 963,70	a 0,00	98 000,00	b 98 000,00	b 0,00
20	Immobilisations incorporelles	206 963,70	0,00	98 000,00	98 000,00	0,00
2031	Frais d'études	206 963,70	0,00	98 000,00	98 000,00	0,00
204	Subventions d'équipement versées	0,00	0,00	0,00	0,00	0,00
21	Immobilisations corporelles	0,00	0,00	0,00	0,00	0,00
22	Immobilisations reçues en affectation	0,00	0,00	0,00	0,00	0,00
23	Immobilisations en cours	0,00	0,00	0,00	0,00	0,00

RECETTES (répartition) (Pour information)		Restes à réaliser N-1 (3)	Recettes de l'exercice
TOTAL RECETTES AFFECTEES		c 0,00	d 0,00
13	Subventions d'investissement	0,00	0,00
1311	Subv. transf. Etat et établ. Nationaux	0,00	0,00
1318	Autres subventions d'équipement transf.	0,00	0,00
1328	Autres subventions d'équip. non transf.	0,00	0,00
16	Emprunts et dettes assimilées	0,00	0,00
20	Immobilisations incorporelles	0,00	0,00
204	Subventions d'équipement versées	0,00	0,00
21	Immobilisations corporelles	0,00	0,00
22	Immobilisations reçues en affectation	0,00	0,00
23	Immobilisations en cours	0,00	0,00

RESULTAT = (c + d) – (a + b) Excédent de financement si positif Besoin de financement si négatif	-98 000,00
---	-------------------

(1) Ouvrir un cadre par opération.

(2) Détailler les articles conformément au plan de comptes appliqué par la commune ou l'établissement.

(3) A remplir uniquement en cas de reprise des résultats de l'exercice précédent, soit après le vote du compte administratif, soit en cas de reprise anticipée des résultats.

(4) Lorsque l'opération d'équipement constitue un chapitre faisant l'objet d'un vote, ces deux colonnes sont renseignées. Dans ce cas, le vote de l'assemblée porte uniquement sur les propositions nouvelles.

(5) Lorsque l'opération d'équipement est présentée pour information, seules ces deux colonnes sont renseignées.

III – VOTE DU BUDGET	III
DETAIL DES CHAPITRES D'OPERATION D'EQUIPEMENT	B3

OPERATION D'EQUIPEMENT N°: 24 (1)
LIBELLE : PISCINES

Pour vote

Art. (2)	Libellé (2)	Réalisations cumulées au 01/01/N	Restes à réaliser N-1 (3) (5)	Propositions nouvelles (4)	Vote (4)	Montant pour information (5)
DEPENSES		15 061 969,75	a 0,00	1 708 399,90	b 1 708 399,90	b 0,00
20	Immobilisations incorporelles	64 444,70	0,00	0,00	0,00	0,00
2051	Concessions, droits similaires	64 444,70	0,00	0,00	0,00	0,00
204	Subventions d'équipement versées	765 000,00	0,00	0,00	0,00	0,00
2041412	Subv.Cne GFP : Bâtiments, installations	765 000,00	0,00	0,00	0,00	0,00
21	Immobilisations corporelles	3 602 890,44	0,00	1 175 333,57	1 175 333,57	0,00
21318	Autres bâtiments publics	20 536,63	0,00	0,00	0,00	0,00
2135	Installations générales, agencements	150 316,45	0,00	0,00	0,00	0,00
2138	Autres constructions	309 616,43	0,00	0,00	0,00	0,00
2158	Autres inst.,matériel,outil. techniques	48 495,00	0,00	0,00	0,00	0,00
21735	Installations générales (mise à dispo)	1 195 614,27	0,00	1 175 333,57	1 175 333,57	0,00
21738	Autres constructions (mise à dispo)	809 373,35	0,00	0,00	0,00	0,00
21758	Autres installat°, matériel (mise à disp	68 860,19	0,00	0,00	0,00	0,00
2182	Matériel de transport	42 413,56	0,00	0,00	0,00	0,00
2183	Matériel de bureau et informatique	3 233,95	0,00	0,00	0,00	0,00
2184	Mobilier	35 607,79	0,00	0,00	0,00	0,00
2188	Autres immobilisations corporelles	918 822,82	0,00	0,00	0,00	0,00
22	Immobilisations reçues en affectation	0,00	0,00	0,00	0,00	0,00
23	Immobilisations en cours	10 629 634,61	0,00	533 066,33	533 066,33	0,00
2313	Constructions	10 568 648,16	0,00	338 066,33	338 066,33	0,00
2315	Installat°, matériel et outillage techni	60 986,45	0,00	160 000,00	160 000,00	0,00
2317	Immo. corporelles reçues mise à dispo.	0,00	0,00	35 000,00	35 000,00	0,00

RECETTES (répartition) (Pour information)		Restes à réaliser N-1 (3)	Recettes de l'exercice
TOTAL RECETTES AFFECTEES		c 0,00	d 0,00
13	Subventions d'investissement	0,00	0,00
1311	Subv. transf. Etat et établ. Nationaux	0,00	0,00
1312	Subv. transf. Régions	0,00	0,00
1313	Subv. transf. Départements	0,00	0,00
1318	Autres subventions d'équipement transf.	0,00	0,00
16	Emprunts et dettes assimilées	0,00	0,00
20	Immobilisations incorporelles	0,00	0,00
204	Subventions d'équipement versées	0,00	0,00
21	Immobilisations corporelles	0,00	0,00
22	Immobilisations reçues en affectation	0,00	0,00
23	Immobilisations en cours	0,00	0,00

RESULTAT = (c + d) – (a + b) Excédent de financement si positif Besoin de financement si négatif	-1 708 399,90
---	----------------------

(1) Ouvrir un cadre par opération.

(2) Détailler les articles conformément au plan de comptes appliqué par la commune ou l'établissement.

(3) A remplir uniquement en cas de reprise des résultats de l'exercice précédent, soit après le vote du compte administratif, soit en cas de reprise anticipée des résultats.

(4) Lorsque l'opération d'équipement constitue un chapitre faisant l'objet d'un vote, ces deux colonnes sont renseignées. Dans ce cas, le vote de l'assemblée porte uniquement sur les propositions nouvelles.

(5) Lorsque l'opération d'équipement est présentée pour information, seules ces deux colonnes sont renseignées.

III – VOTE DU BUDGET	III
DETAIL DES CHAPITRES D'OPERATION D'EQUIPEMENT	B3

OPERATION D'EQUIPEMENT N°: 25 (1)
LIBELLE : PROJETS TRANSVERSAUX

Pour vote

Art. (2)	Libellé (2)	Réalisations cumulées au 01/01/N	Restes à réaliser N-1 (3) (5)	Propositions nouvelles (4)	Vote (4)	Montant pour information (5)
DEPENSES		3 250 665,38	a 0,00	1 407 807,43	b 1 407 807,43	b 0,00
20	Immobilisations incorporelles	756 422,17	0,00	335 000,00	335 000,00	0,00
202	Frais réalisat° documents urbanisme	272 020,00	0,00	85 000,00	85 000,00	0,00
2051	Concessions, droits similaires	484 402,17	0,00	250 000,00	250 000,00	0,00
204	Subventions d'équipement versées	1 160 021,50	0,00	838 521,84	838 521,84	0,00
2041412	Subv.Cne GFP : Bâtiments, installations	300 000,00	0,00	381 000,00	381 000,00	0,00
2041482	Subv.Cne : Bâtiments, installations	22 177,50	0,00	14 782,50	14 782,50	0,00
20422	Privé : Bâtiments, installations	837 844,00	0,00	442 739,34	442 739,34	0,00
21	Immobilisations corporelles	1 318 392,64	0,00	189 851,32	189 851,32	0,00
2135	Installations générales, agencements	185 242,18	0,00	4 023,64	4 023,64	0,00
2138	Autres constructions	78 982,90	0,00	0,00	0,00	0,00
2158	Autres inst.,matériel,outil. techniques	14 474,40	0,00	0,00	0,00	0,00
21735	Installations générales (mise à dispo)	166 586,44	0,00	0,00	0,00	0,00
2181	Installat° générales, agencements	0,00	0,00	0,00	0,00	0,00
2182	Matériel de transport	184 633,56	0,00	93 535,28	93 535,28	0,00
2183	Matériel de bureau et informatique	512 088,17	0,00	0,00	0,00	0,00
2184	Mobilier	116 290,18	0,00	50 000,00	50 000,00	0,00
2188	Autres immobilisations corporelles	60 094,81	0,00	42 292,40	42 292,40	0,00
22	Immobilisations reçues en affectation	0,00	0,00	0,00	0,00	0,00
23	Immobilisations en cours	15 829,07	0,00	44 434,27	44 434,27	0,00
2315	Installat°, matériel et outillage techni	14 076,64	0,00	34 434,27	34 434,27	0,00
2317	Immo. corporelles reçues mise à dispo.	1 752,43	0,00	10 000,00	10 000,00	0,00

RECETTES (répartition) (Pour information)		Restes à réaliser N-1 (3)	Recettes de l'exercice
TOTAL RECETTES AFFECTEES		c 0,00	d 0,00
13	Subventions d'investissement	0,00	0,00
16	Emprunts et dettes assimilées	0,00	0,00
20	Immobilisations incorporelles	0,00	0,00
2051	Concessions, droits similaires	0,00	0,00
204	Subventions d'équipement versées	0,00	0,00
21	Immobilisations corporelles	0,00	0,00
2183	Matériel de bureau et informatique	0,00	0,00
22	Immobilisations reçues en affectation	0,00	0,00
23	Immobilisations en cours	0,00	0,00

RESULTAT = (c + d) – (a + b) Excédent de financement si positif Besoin de financement si négatif	-1 407 807,43
---	----------------------

(1) Ouvrir un cadre par opération.

(2) Détailler les articles conformément au plan de comptes appliqué par la commune ou l'établissement.

(3) A remplir uniquement en cas de reprise des résultats de l'exercice précédent, soit après le vote du compte administratif, soit en cas de reprise anticipée des résultats.

(4) Lorsque l'opération d'équipement constitue un chapitre faisant l'objet d'un vote, ces deux colonnes sont renseignées. Dans ce cas, le vote de l'assemblée porte uniquement sur les propositions nouvelles.

(5) Lorsque l'opération d'équipement est présentée pour information, seules ces deux colonnes sont renseignées.

III – VOTE DU BUDGET	III
DETAIL DES CHAPITRES D'OPERATION D'EQUIPEMENT	B3

OPERATION D'EQUIPEMENT N°: 26 (1)
LIBELLE : AMENAGEMENT NUMERIQUE DU TERRITOIRE

Pour vote

Art. (2)	Libellé (2)	Réalisations cumulées au 01/01/N	Restes à réaliser N-1 (3) (5)	Propositions nouvelles (4)	Vote (4)	Montant pour information (5)
DEPENSES		1 187 955,35	a 0,00	957 200,00	b 957 200,00	b 0,00
20	Immobilisations incorporelles	97 839,60	0,00	273 200,00	273 200,00	0,00
2031	Frais d'études	51 840,00	0,00	0,00	0,00	0,00
2051	Concessions, droits similaires	45 999,60	0,00	273 200,00	273 200,00	0,00
204	Subventions d'équipement versées	0,00	0,00	0,00	0,00	0,00
21	Immobilisations corporelles	43 059,60	0,00	384 000,00	384 000,00	0,00
2188	Autres immobilisations corporelles	43 059,60	0,00	384 000,00	384 000,00	0,00
22	Immobilisations reçues en affectation	0,00	0,00	0,00	0,00	0,00
23	Immobilisations en cours	1 047 056,15	0,00	300 000,00	300 000,00	0,00
2315	Installat°, matériel et outillage techni	1 047 056,15	0,00	300 000,00	300 000,00	0,00

RECETTES (répartition) (Pour information)		Restes à réaliser N-1 (3)	Recettes de l'exercice
TOTAL RECETTES AFFECTEES		c 0,00	d 0,00
13	Subventions d'investissement	0,00	0,00
16	Emprunts et dettes assimilées	0,00	0,00
20	Immobilisations incorporelles	0,00	0,00
204	Subventions d'équipement versées	0,00	0,00
21	Immobilisations corporelles	0,00	0,00
22	Immobilisations reçues en affectation	0,00	0,00
23	Immobilisations en cours	0,00	0,00

RESULTAT = (c + d) – (a + b) Excédent de financement si positif Besoin de financement si négatif	-957 200,00
---	--------------------

(1) Ouvrir un cadre par opération.

(2) Détailler les articles conformément au plan de comptes appliqué par la commune ou l'établissement.

(3) A remplir uniquement en cas de reprise des résultats de l'exercice précédent, soit après le vote du compte administratif, soit en cas de reprise anticipée des résultats.

(4) Lorsque l'opération d'équipement constitue un chapitre faisant l'objet d'un vote, ces deux colonnes sont renseignées. Dans ce cas, le vote de l'assemblée porte uniquement sur les propositions nouvelles.

(5) Lorsque l'opération d'équipement est présentée pour information, seules ces deux colonnes sont renseignées.

III – VOTE DU BUDGET	III
DETAIL DES CHAPITRES D'OPERATION D'EQUIPEMENT	B3

OPERATION D'EQUIPEMENT N°: 27 (1)
LIBELLE : DEVELOPPEMENT DU SYSTEME D INFORMATION GEOGRAPHIQUE

Pour vote

Art. (2)	Libellé (2)	Réalisations cumulées au 01/01/N	Restes à réaliser N-1 (3) (5)	Propositions nouvelles (4)	Vote (4)	Montant pour information (5)
DEPENSES		1 325 458,33	a 0,00	0,00	b 0,00	b 0,00
20	Immobilisations incorporelles	169 822,00	0,00	0,00	0,00	0,00
2031	Frais d'études	82 916,89	0,00	0,00	0,00	0,00
2033	Frais d'insertion	3 723,49	0,00	0,00	0,00	0,00
2051	Concessions, droits similaires	83 181,62	0,00	0,00	0,00	0,00
204	Subventions d'équipement versées	0,00	0,00	0,00	0,00	0,00
21	Immobilisations corporelles	1 155 636,33	0,00	0,00	0,00	0,00
2183	Matériel de bureau et informatique	40 352,00	0,00	0,00	0,00	0,00
2188	Autres immobilisations corporelles	1 115 284,33	0,00	0,00	0,00	0,00
22	Immobilisations reçues en affectation	0,00	0,00	0,00	0,00	0,00
23	Immobilisations en cours	0,00	0,00	0,00	0,00	0,00

RECETTES (répartition) (Pour information)		Restes à réaliser N-1 (3)	Recettes de l'exercice
TOTAL RECETTES AFFECTEES		c 0,00	d 0,00
13	Subventions d'investissement	0,00	0,00
1311	Subv. transf. Etat et établ. Nationaux	0,00	0,00
1327	Subv. non transf. Budget communautaire	0,00	0,00
16	Emprunts et dettes assimilées	0,00	0,00
20	Immobilisations incorporelles	0,00	0,00
204	Subventions d'équipement versées	0,00	0,00
21	Immobilisations corporelles	0,00	0,00
2188	Autres immobilisations corporelles	0,00	0,00
22	Immobilisations reçues en affectation	0,00	0,00
23	Immobilisations en cours	0,00	0,00

RESULTAT = (c + d) – (a + b)	0,00
Excédent de financement si positif	
Besoin de financement si négatif	

(1) Ouvrir un cadre par opération.

(2) Détailler les articles conformément au plan de comptes appliqué par la commune ou l'établissement.

(3) A remplir uniquement en cas de reprise des résultats de l'exercice précédent, soit après le vote du compte administratif, soit en cas de reprise anticipée des résultats.

(4) Lorsque l'opération d'équipement constitue un chapitre faisant l'objet d'un vote, ces deux colonnes sont renseignées. Dans ce cas, le vote de l'assemblée porte uniquement sur les propositions nouvelles.

(5) Lorsque l'opération d'équipement est présentée pour information, seules ces deux colonnes sont renseignées.

III – VOTE DU BUDGET	III
DETAIL DES CHAPITRES D'OPERATION D'EQUIPEMENT	B3

OPERATION D'EQUIPEMENT N°: 28 (1)
LIBELLE : EAUX PLUVIALES

Pour vote

Art. (2)	Libellé (2)	Réalisations cumulées au 01/01/N	Restes à réaliser N-1 (3) (5)	Propositions nouvelles (4)	Vote (4)	Montant pour information (5)
DEPENSES		9 669 604,56	a 0,00	3 604 000,00	b 3 604 000,00	b 0,00
20	Immobilisations incorporelles	344 375,92	0,00	0,00	0,00	0,00
2031	Frais d'études	344 375,92	0,00	0,00	0,00	0,00
204	Subventions d'équipement versées	7 395,07	0,00	0,00	0,00	0,00
204141	Subv. versées Communes du GFP	0,00	0,00	0,00	0,00	0,00
2041412	Subv.Cne GFP : Bâtiments, installations	7 395,07	0,00	0,00	0,00	0,00
21	Immobilisations corporelles	8 824 926,44	0,00	3 604 000,00	3 604 000,00	0,00
2128	Autres agencements et aménagements	49 488,42	0,00	0,00	0,00	0,00
2135	Installations générales, agencements	4 519,22	0,00	564 000,00	564 000,00	0,00
21532	Réseaux d'assainissement	8 121 853,08	0,00	3 040 000,00	3 040 000,00	0,00
2158	Autres inst.,matériel,outil. techniques	188 126,26	0,00	0,00	0,00	0,00
2182	Matériel de transport	447 692,98	0,00	0,00	0,00	0,00
2184	Mobilier	13 246,48	0,00	0,00	0,00	0,00
22	Immobilisations reçues en affectation	0,00	0,00	0,00	0,00	0,00
23	Immobilisations en cours	492 907,13	0,00	0,00	0,00	0,00
2315	Installat°, matériel et outillage techni	492 907,13	0,00	0,00	0,00	0,00

RECETTES (répartition) (Pour information)		Restes à réaliser N-1 (3)	Recettes de l'exercice
TOTAL RECETTES AFFECTEES		c 0,00	d 0,00
13	Subventions d'investissement	0,00	0,00
1318	Autres subventions d'équipement transf.	0,00	0,00
16	Emprunts et dettes assimilées	0,00	0,00
20	Immobilisations incorporelles	0,00	0,00
204	Subventions d'équipement versées	0,00	0,00
21	Immobilisations corporelles	0,00	0,00
21532	Réseaux d'assainissement	0,00	0,00
22	Immobilisations reçues en affectation	0,00	0,00
23	Immobilisations en cours	0,00	0,00

RESULTAT = (c + d) – (a + b) Excédent de financement si positif Besoin de financement si négatif	-3 604 000,00
---	----------------------

(1) Ouvrir un cadre par opération.

(2) Détailler les articles conformément au plan de comptes appliqué par la commune ou l'établissement.

(3) A remplir uniquement en cas de reprise des résultats de l'exercice précédent, soit après le vote du compte administratif, soit en cas de reprise anticipée des résultats.

(4) Lorsque l'opération d'équipement constitue un chapitre faisant l'objet d'un vote, ces deux colonnes sont renseignées. Dans ce cas, le vote de l'assemblée porte uniquement sur les propositions nouvelles.

(5) Lorsque l'opération d'équipement est présentée pour information, seules ces deux colonnes sont renseignées.

III – VOTE DU BUDGET	III
DETAIL DES CHAPITRES D'OPERATION D'EQUIPEMENT	B3

OPERATION D'EQUIPEMENT N°: 29 (1)
LIBELLE : ETUDES PREALABLES A L AMENAGEMENT URBAIN

Pour vote

Art. (2)	Libellé (2)	Réalisations cumulées au 01/01/N	Restes à réaliser N-1 (3) (5)	Propositions nouvelles (4)	Vote (4)	Montant pour information (5)
DEPENSES		883 603,19	a 0,00	896 464,10	b 896 464,10	b 0,00
20	Immobilisations incorporelles	872 002,19	0,00	896 464,10	896 464,10	0,00
2031	Frais d'études	872 002,19	0,00	896 464,10	896 464,10	0,00
204	Subventions d'équipement versées	0,00	0,00	0,00	0,00	0,00
21	Immobilisations corporelles	0,00	0,00	0,00	0,00	0,00
22	Immobilisations reçues en affectation	0,00	0,00	0,00	0,00	0,00
23	Immobilisations en cours	11 601,00	0,00	0,00	0,00	0,00
237	Avances versées commandes immo. corpo.	11 601,00	0,00	0,00	0,00	0,00

RECETTES (répartition) (Pour information)		Restes à réaliser N-1 (3)	Recettes de l'exercice
TOTAL RECETTES AFFECTEES		c 0,00	d 0,00
13	Subventions d'investissement	0,00	0,00
16	Emprunts et dettes assimilées	0,00	0,00
20	Immobilisations incorporelles	0,00	0,00
204	Subventions d'équipement versées	0,00	0,00
21	Immobilisations corporelles	0,00	0,00
22	Immobilisations reçues en affectation	0,00	0,00
23	Immobilisations en cours	0,00	0,00
237	Avances versées commandes immo. corpo.	0,00	0,00

RESULTAT = (c + d) – (a + b) Excédent de financement si positif Besoin de financement si négatif	-896 464,10
---	--------------------

(1) Ouvrir un cadre par opération.

(2) Détailler les articles conformément au plan de comptes appliqué par la commune ou l'établissement.

(3) A remplir uniquement en cas de reprise des résultats de l'exercice précédent, soit après le vote du compte administratif, soit en cas de reprise anticipée des résultats.

(4) Lorsque l'opération d'équipement constitue un chapitre faisant l'objet d'un vote, ces deux colonnes sont renseignées. Dans ce cas, le vote de l'assemblée porte uniquement sur les propositions nouvelles.

(5) Lorsque l'opération d'équipement est présentée pour information, seules ces deux colonnes sont renseignées.

III – VOTE DU BUDGET	III
DETAIL DES CHAPITRES D'OPERATION D'EQUIPEMENT	B3

OPERATION D'EQUIPEMENT N°: 30 (1)
LIBELLE : RENFORCEMENT DES INFRASTRUCTURES

Pour vote

Art. (2)	Libellé (2)	Réalisations cumulées au 01/01/N	Restes à réaliser N-1 (3) (5)	Propositions nouvelles (4)	Vote (4)	Montant pour information (5)
DEPENSES		10 897 039,78	a 0,00	5 230 825,50	b 5 230 825,50	b 0,00
20	Immobilisations incorporelles	0,00	0,00	0,00	0,00	0,00
204	Subventions d'équipement versées	2 581 011,29	0,00	2 141 118,00	2 141 118,00	0,00
2041411	Subv.Cne GFP : Bien mobilier, matériel	662 285,00	0,00	0,00	0,00	0,00
2041412	Subv.Cne GFP : Bâtiments, installations	625 277,35	0,00	1 650 000,00	1 650 000,00	0,00
204182	Autres org pub - Bâtiments et installat°	130 906,78	0,00	0,00	0,00	0,00
20422	Privé : Bâtiments, installations	1 162 542,16	0,00	491 118,00	491 118,00	0,00
21	Immobilisations corporelles	27 900,00	0,00	20 000,00	20 000,00	0,00
2135	Installations générales, agencements	0,00	0,00	20 000,00	20 000,00	0,00
2161	Oeuvres et objets d'art	27 900,00	0,00	0,00	0,00	0,00
22	Immobilisations reçues en affectation	0,00	0,00	0,00	0,00	0,00
23	Immobilisations en cours	8 288 128,49	0,00	3 069 707,50	3 069 707,50	0,00
2315	Installat°, matériel et outillage techni	7 994 868,06	0,00	3 069 707,50	3 069 707,50	0,00
238	Avances versées commandes immo. incorp.	293 260,43	0,00	0,00	0,00	0,00

RECETTES (répartition) (Pour information)		Restes à réaliser N-1 (3)	Recettes de l'exercice
TOTAL RECETTES AFFECTEES		c 0,00	d 0,00
13	Subventions d'investissement	0,00	0,00
13141	Subv. transf. Communes membres du GFP	0,00	0,00
1321	Subv. non transf. Etat, établ. nationaux	0,00	0,00
1322	Subv. non transf. Régions	0,00	0,00
1323	Subv. non transf. Départements	0,00	0,00
1328	Autres subventions d'équip. non transf.	0,00	0,00
16	Emprunts et dettes assimilées	0,00	0,00
20	Immobilisations incorporelles	0,00	0,00
204	Subventions d'équipement versées	0,00	0,00
21	Immobilisations corporelles	0,00	0,00
22	Immobilisations reçues en affectation	0,00	0,00
23	Immobilisations en cours	0,00	0,00
2315	Installat°, matériel et outillage techni	0,00	0,00
238	Avances versées commandes immo. incorp.	0,00	0,00

RESULTAT = (c + d) – (a + b) Excédent de financement si positif Besoin de financement si négatif	-5 230 825,50
---	----------------------

(1) Ouvrir un cadre par opération.

(2) Détailler les articles conformément au plan de comptes appliqué par la commune ou l'établissement.

(3) A remplir uniquement en cas de reprise des résultats de l'exercice précédent, soit après le vote du compte administratif, soit en cas de reprise anticipée des résultats.

(4) Lorsque l'opération d'équipement constitue un chapitre faisant l'objet d'un vote, ces deux colonnes sont renseignées. Dans ce cas, le vote de l'assemblée porte uniquement sur les propositions nouvelles.

(5) Lorsque l'opération d'équipement est présentée pour information, seules ces deux colonnes sont renseignées.

III – VOTE DU BUDGET	III
DETAIL DES CHAPITRES D'OPERATION D'EQUIPEMENT	B3

OPERATION D'EQUIPEMENT N°: 31 (1)
LIBELLE : VALORISATION ET PRESERVATION DES ESPACES NATURELS

Pour vote

Art. (2)	Libellé (2)	Réalisations cumulées au 01/01/N	Restes à réaliser N-1 (3) (5)	Propositions nouvelles (4)	Vote (4)	Montant pour information (5)
DEPENSES		81 579,00	a 0,00	55 938,50	b 55 938,50	b 0,00
20	Immobilisations incorporelles	44 896,80	0,00	0,00	0,00	0,00
2031	Frais d'études	44 896,80	0,00	0,00	0,00	0,00
204	Subventions d'équipement versées	18 934,20	0,00	23 032,00	23 032,00	0,00
20422	Privé : Bâtiments, installations	18 934,20	0,00	23 032,00	23 032,00	0,00
21	Immobilisations corporelles	17 748,00	0,00	32 906,50	32 906,50	0,00
2188	Autres immobilisations corporelles	17 748,00	0,00	32 906,50	32 906,50	0,00
22	Immobilisations reçues en affectation	0,00	0,00	0,00	0,00	0,00
23	Immobilisations en cours	0,00	0,00	0,00	0,00	0,00

RECETTES (répartition) (Pour information)		Restes à réaliser N-1 (3)	Recettes de l'exercice
TOTAL RECETTES AFFECTEES		c 0,00	d 0,00
13	Subventions d'investissement	0,00	0,00
1328	Autres subventions d'équip. non transf.	0,00	0,00
16	Emprunts et dettes assimilées	0,00	0,00
20	Immobilisations incorporelles	0,00	0,00
204	Subventions d'équipement versées	0,00	0,00
21	Immobilisations corporelles	0,00	0,00
22	Immobilisations reçues en affectation	0,00	0,00
23	Immobilisations en cours	0,00	0,00

RESULTAT = (c + d) – (a + b) Excédent de financement si positif Besoin de financement si négatif	-55 938,50
---	-------------------

(1) Ouvrir un cadre par opération.

(2) Détailler les articles conformément au plan de comptes appliqué par la commune ou l'établissement.

(3) A remplir uniquement en cas de reprise des résultats de l'exercice précédent, soit après le vote du compte administratif, soit en cas de reprise anticipée des résultats.

(4) Lorsque l'opération d'équipement constitue un chapitre faisant l'objet d'un vote, ces deux colonnes sont renseignées. Dans ce cas, le vote de l'assemblée porte uniquement sur les propositions nouvelles.

(5) Lorsque l'opération d'équipement est présentée pour information, seules ces deux colonnes sont renseignées.

III – VOTE DU BUDGET	III
DETAIL DES CHAPITRES D'OPERATION D'EQUIPEMENT	B3

OPERATION D'EQUIPEMENT N°: 32 (1)
LIBELLE : PREFIGURATION DES NOUVELLES COMPÉTENCES

Pour vote

Art. (2)	Libellé (2)	Réalisations cumulées au 01/01/N	Restes à réaliser N-1 (3) (5)	Propositions nouvelles (4)	Vote (4)	Montant pour information (5)
DEPENSES		199 727,63	a 0,00	365 000,00	b 365 000,00	b 0,00
20	Immobilisations incorporelles	15 161,63	0,00	90 000,00	90 000,00	0,00
2031	Frais d'études	15 161,63	0,00	90 000,00	90 000,00	0,00
204	Subventions d'équipement versées	184 566,00	0,00	200 000,00	200 000,00	0,00
204171	Autres EPL : Bien mobilier, matériel	184 566,00	0,00	200 000,00	200 000,00	0,00
21	Immobilisations corporelles	0,00	0,00	0,00	0,00	0,00
22	Immobilisations reçues en affectation	0,00	0,00	0,00	0,00	0,00
23	Immobilisations en cours	0,00	0,00	75 000,00	75 000,00	0,00
2315	Installat°, matériel et outillage techni	0,00	0,00	75 000,00	75 000,00	0,00

RECETTES (répartition) (Pour information)		Restes à réaliser N-1 (3)	Recettes de l'exercice
TOTAL RECETTES AFFECTEES		c 0,00	d 0,00
13	Subventions d'investissement	0,00	0,00
16	Emprunts et dettes assimilées	0,00	0,00
20	Immobilisations incorporelles	0,00	0,00
204	Subventions d'équipement versées	0,00	0,00
21	Immobilisations corporelles	0,00	0,00
22	Immobilisations reçues en affectation	0,00	0,00
23	Immobilisations en cours	0,00	0,00

RESULTAT = (c + d) – (a + b) Excédent de financement si positif Besoin de financement si négatif	-365 000,00
---	--------------------

(1) Ouvrir un cadre par opération.

(2) Détailler les articles conformément au plan de comptes appliqué par la commune ou l'établissement.

(3) A remplir uniquement en cas de reprise des résultats de l'exercice précédent, soit après le vote du compte administratif, soit en cas de reprise anticipée des résultats.

(4) Lorsque l'opération d'équipement constitue un chapitre faisant l'objet d'un vote, ces deux colonnes sont renseignées. Dans ce cas, le vote de l'assemblée porte uniquement sur les propositions nouvelles.

(5) Lorsque l'opération d'équipement est présentée pour information, seules ces deux colonnes sont renseignées.

III – VOTE DU BUDGET	III
DETAIL DES CHAPITRES D'OPERATION D'EQUIPEMENT	B3

OPERATION D'EQUIPEMENT N°: 33 (1)
LIBELLE : URBANISME INTERCOMMUNAL

Pour vote

Art. (2)	Libellé (2)	Réalisations cumulées au 01/01/N	Restes à réaliser N-1 (3) (5)	Propositions nouvelles (4)	Vote (4)	Montant pour information (5)
DEPENSES		1 332 125,74	a 0,00	154 000,00	b 154 000,00	b 0,00
20	Immobilisations incorporelles	1 332 125,74	0,00	154 000,00	154 000,00	0,00
202	Frais réalisat° documents urbanisme	1 267 263,46	0,00	70 000,00	70 000,00	0,00
2031	Frais d'études	64 862,28	0,00	84 000,00	84 000,00	0,00
204	Subventions d'équipement versées	0,00	0,00	0,00	0,00	0,00
21	Immobilisations corporelles	0,00	0,00	0,00	0,00	0,00
22	Immobilisations reçues en affectation	0,00	0,00	0,00	0,00	0,00
23	Immobilisations en cours	0,00	0,00	0,00	0,00	0,00

RECETTES (répartition) (Pour information)		Restes à réaliser N-1 (3)	Recettes de l'exercice
TOTAL RECETTES AFFECTEES		c 0,00	d 0,00
13	Subventions d'investissement	0,00	0,00
1318	Autres subventions d'équipement transf.	0,00	0,00
16	Emprunts et dettes assimilées	0,00	0,00
20	Immobilisations incorporelles	0,00	0,00
204	Subventions d'équipement versées	0,00	0,00
21	Immobilisations corporelles	0,00	0,00
22	Immobilisations reçues en affectation	0,00	0,00
23	Immobilisations en cours	0,00	0,00

RESULTAT = (c + d) – (a + b) Excédent de financement si positif Besoin de financement si négatif	-154 000,00
---	--------------------

(1) Ouvrir un cadre par opération.

(2) Détailler les articles conformément au plan de comptes appliqué par la commune ou l'établissement.

(3) A remplir uniquement en cas de reprise des résultats de l'exercice précédent, soit après le vote du compte administratif, soit en cas de reprise anticipée des résultats.

(4) Lorsque l'opération d'équipement constitue un chapitre faisant l'objet d'un vote, ces deux colonnes sont renseignées. Dans ce cas, le vote de l'assemblée porte uniquement sur les propositions nouvelles.

(5) Lorsque l'opération d'équipement est présentée pour information, seules ces deux colonnes sont renseignées.

III – VOTE DU BUDGET	III
DETAIL DES CHAPITRES D'OPERATION D'EQUIPEMENT	B3

OPERATION D'EQUIPEMENT N°: 34 (1)
LIBELLE : PLAN D ACTION FONCIER

Pour vote

Art. (2)	Libellé (2)	Réalisations cumulées au 01/01/N	Restes à réaliser N-1 (3) (5)	Propositions nouvelles (4)	Vote (4)	Montant pour information (5)
DEPENSES		21 263 535,89	a 0,00	2 400 000,00	b 2 400 000,00	b 0,00
20	Immobilisations incorporelles	104 488,60	0,00	0,00	0,00	0,00
2031	Frais d'études	104 488,60	0,00	0,00	0,00	0,00
204	Subventions d'équipement versées	0,00	0,00	0,00	0,00	0,00
21	Immobilisations corporelles	20 202 433,05	0,00	2 400 000,00	2 400 000,00	0,00
2111	Terrains nus	4 449 362,30	0,00	0,00	0,00	0,00
2132	Immeubles de rapport	83 522,00	0,00	0,00	0,00	0,00
2135	Installations générales, agencements	613 608,31	0,00	500 000,00	500 000,00	0,00
2138	Autres constructions	15 055 940,44	0,00	1 900 000,00	1 900 000,00	0,00
22	Immobilisations reçues en affectation	0,00	0,00	0,00	0,00	0,00
23	Immobilisations en cours	956 614,24	0,00	0,00	0,00	0,00
2313	Constructions	711 579,25	0,00	0,00	0,00	0,00
2315	Installat°, matériel et outillage techni	40 966,49	0,00	0,00	0,00	0,00
238	Avances versées commandes immo. incorp.	204 068,50	0,00	0,00	0,00	0,00

RECETTES (répartition) (Pour information)		Restes à réaliser N-1 (3)	Recettes de l'exercice
TOTAL RECETTES AFFECTEES		c 0,00	d 0,00
13	Subventions d'investissement	0,00	0,00
1321	Subv. non transf. Etat, établ. nationaux	0,00	0,00
1322	Subv. non transf. Régions	0,00	0,00
1323	Subv. non transf. Départements	0,00	0,00
1327	Subv. non transf. Budget communautaire	0,00	0,00
1328	Autres subventions d'équip. non transf.	0,00	0,00
16	Emprunts et dettes assimilées	0,00	0,00
20	Immobilisations incorporelles	0,00	0,00
204	Subventions d'équipement versées	0,00	0,00
21	Immobilisations corporelles	0,00	0,00
2138	Autres constructions	0,00	0,00
22	Immobilisations reçues en affectation	0,00	0,00
23	Immobilisations en cours	0,00	0,00
2313	Constructions	0,00	0,00

RESULTAT = (c + d) – (a + b) Excédent de financement si positif Besoin de financement si négatif	-2 400 000,00
---	----------------------

(1) Ouvrir un cadre par opération.

(2) Détailler les articles conformément au plan de comptes appliqué par la commune ou l'établissement.

(3) A remplir uniquement en cas de reprise des résultats de l'exercice précédent, soit après le vote du compte administratif, soit en cas de reprise anticipée des résultats.

(4) Lorsque l'opération d'équipement constitue un chapitre faisant l'objet d'un vote, ces deux colonnes sont renseignées. Dans ce cas, le vote de l'assemblée porte uniquement sur les propositions nouvelles.

(5) Lorsque l'opération d'équipement est présentée pour information, seules ces deux colonnes sont renseignées.

IV – ANNEXES
PRESENTATION CROISEE PAR FONCTION – VUE D'ENSEMBLE (1)
**IV
A1**

Libellé	01 Opérations non ventilables	0 Services généraux administrat* publiques	1 Sécurité et salubrité publiques	2 Enseignement - Formation	3 Culture	4 Sport et jeunesse	5 Interventions sociales et santé	6 Famille	7 Logement	8 Aménagt et services urbains, environnem	9 Action économique	TOTAL
---------	--	--	--	----------------------------------	--------------	---------------------------	--	--------------	---------------	--	---------------------------	-------

INVESTISSEMENT
DEPENSES

Dépenses réelles	16 590 000	23 651 158	0	18 500	414 139	1 708 400	0	0	0	14 210 971	10 248 079	66 841 247
- Equipements municipaux (2)		20 547 775	0	0	274 000	1 708 400	0	0	0	5 387 971	6 064 364	33 982 510
- Equip. non municipaux (c/204) (3)		3 103 383	0	18 500	140 139	0	0	0	0	8 823 000	4 183 715	16 268 737
- Opérations financières	16 590 000											16 590 000
Dépenses d'ordre	2 860 000											2 860 000
Total dépenses de l'exercice	19 450 000	23 651 158	0	18 500	414 139	1 708 400	0	0	0	14 210 971	10 248 079	69 701 247
RAR N-1 et reports	0	0	0	0	0	0	0	0	0	0	0	0
Total cumulé dépenses d'investissement	19 450 000	23 651 158	0	18 500	414 139	1 708 400	0	0	0	14 210 971	10 248 079	69 701 247

RECETTES

Total recettes de l'exercice	68 799 247	0	0	0	0	0	0	0	0	902 000	0	69 701 247
RAR N-1 et reports	0	0	0	0	0	0	0	0	0	0	0	0
Total cumulé recettes d'investissement	68 799 247	0	0	0	0	0	0	0	0	902 000	0	69 701 247

FONCTIONNEMENT
DEPENSES

Total dépenses de l'exercice	71 253 137	20 914 877	0	0	888 250	4 698 895	0	0	0	3 091 296	8 042 380	108 888 835
RAR N-1 et reports	0	0	0	0	0	0	0	0	0	0	0	0
Total cumulé dépenses de fonctionnement	71 253 137	20 914 877	0	0	888 250	4 698 895	0	0	0	3 091 296	8 042 380	108 888 835

RECETTES

Total recettes de l'exercice	101 997 000	4 767 339	0	0	164 176	899 700	0	0	0	567 500	493 120	108 888 835
RAR N-1 et reports	0	0	0	0	0	0	0	0	0	0	0	0
Total cumulé recettes de fonctionnement	101 997 000	4 767 339	0	0	164 176	899 700	0	0	0	567 500	493 120	108 888 835

(1) La production de cet état est obligatoire pour les communes de 3 500 habitants et plus, les groupements comprenant au moins une telle commune, leurs établissements et services administratifs hormis les caisses des écoles et les services à activité unique érigés en établissement public ou budget annexe (L. 2312-3, R. 2311-1 et R. 2311-10). Dans les communes de 3 500 habitants et plus, le croisement par fonction est fait à un chiffre (correspondant à la fonction). Dans les communes de 10 000 habitants et plus, le croisement par fonction est fait au niveau le plus détaillé de la nomenclature fonctionnelle (sous-fonction ou rubrique). Les groupements et leurs établissements publics suivent les règles de production et de présentation applicable à la commune membre comptant le plus grand nombre d'habitants (articles L. 5211-36 a1 et R. 5211-14 + L. 5711-1 et R. 5711-2 du CGCT).

(2) Ou biens de la structure intercommunale.

(3) Ou biens ne relevant pas de la structure intercommunale.

IV – ANNEXES

PRESENTATION CROISEE PAR FONCTION – VUE D'ENSEMBLE

**IV
A1**

Art. (1)	Libellé	01 Opérations non ventilables	0 Services généraux administrat° publiques	1 Sécurité et salubrité publiques	2 Enseignement - Formation	3 Culture	4 Sport et jeunesse	5 Interventions sociales et santé	6 Famille	7 Logement	8 Aménagt et services urbains, environnem	9 Action économique	TOTAL
----------	---------	--	--	--	----------------------------------	--------------	---------------------------	--	--------------	---------------	--	---------------------------	-------

INVESTISSEMENT

DEPENSES

Total dépenses investissement		19 450 000	23 651 158	0	18 500	414 139	1 708 400	0	0	0	14 210 971	10 248 079	69 701 247
Dépenses réelles		16 590 000	23 651 158	0	18 500	414 139	1 708 400	0	0	0	14 210 971	10 248 079	66 841 247
010	Stocks	0	0	0	0	0	0	0	0	0	0	0	0
020	Dépenses imprévues	0	0	0	0	0	0	0	0	0	0	0	0
10	Dotations, fonds divers et réserves	0	0	0	0	0	0	0	0	0	0	0	0
13	Subventions d'investissement	0	0	0	0	0	0	0	0	0	0	0	0
16	Emprunts et dettes assimilées	10 615 000	0	0	0	0	0	0	0	0	0	0	10 615 000
18	Compte de liaison : affectat° (BA,régie)	0	0	0	0	0	0	0	0	0	0	0	0
20	Immobilisations incorporelles	0	0	0	0	0	0	0	0	0	0	0	0
204	Subventions d'équipement versées	0	0	0	0	0	0	0	0	0	0	0	0
21	Immobilisations corporelles	0	50 000	0	0	0	0	0	0	0	0	0	50 000
22	Immobilisations reçues en affectation	0	0	0	0	0	0	0	0	0	0	0	0
23	Immobilisations en cours	0	0	0	0	0	0	0	0	0	0	0	0
26	Participat° et créances rattachées	0	0	0	0	0	0	0	0	0	0	0	0
27	Autres immobilisations financières	5 200 000	0	0	0	0	0	0	0	0	0	0	5 200 000
Opérations d'équipement		0	23 601 158	0	18 500	414 139	1 708 400	0	0	0	14 210 971	10 248 079	50 201 247
11	AMENAGEMENT DES ZA ECO	0	1 416 389	0	0	0	0	0	0	0	0	1 520 000	2 936 389
12	SOUTIEN A l INNOVATION	0	0	0	0	0	0	0	0	0	0	515 715	515 715
13	TOURISME	0	1 961 850	0	0	0	0	0	0	0	0	2 822 624	4 784 474
14	SOUTIEN AU DÉVELOPPEMENT INDUSTRIEL ET SIGNALETIQUE	0	8 990 622	0	0	0	0	0	0	0	0	2 160 205	11 150 827
15	SOUTIEN AU COMMERCE ET A l ARTISANAT	0	0	0	0	0	0	0	0	0	0	1 203 536	1 203 536
16	SOUTIEN AU DEVELOPPEMENT UNIVERSITAIRE	0	0	0	18 500	0	0	0	0	0	0	0	18 500
17	AMÉLIORATION DE L HABITAT	0	0	0	0	0	0	0	0	0	993 000	0	993 000
18	COPROPRIETES	0	0	0	0	0	0	0	0	0	863 000	0	863 000
19	LOGEMENT SOCIAL	0	0	0	0	0	0	0	0	0	4 500 000	0	4 500 000
20	SOUTIEN A L ACCESSION SOCIALE	0	0	0	0	0	0	0	0	0	200 000	0	200 000
21	MISE EN ŒUVRE DU PLH	0	0	0	0	0	0	0	0	0	1 813 171	0	1 813 171

Communauté d Agglomération de la REgion Nazairienne et de l Estuaire - Budget Principal - BP - 2021

Art. (1)	Libellé	01 Opérations non ventilables	0 Services généraux administrat° publiques	1 Sécurité et salubrité publiques	2 Enseignement - Formation	3 Culture	4 Sport et jeunesse	5 Interventions sociales et santé	6 Famille	7 Logement	8 Aménagt et services urbains, environnem	9 Action économique	TOTAL
22	PARTICIPATIONS AUX AMENAGEMENTS HABITAT	0	0	0	0	0	0	0	0	0	2 725 000	1 620 000	4 345 000
23	TRANSITION ENERGETIQUE	0	84 200	0	0	0	0	0	0	0	13 800	0	98 000
24	PISCINES	0	0	0	0	0	1 708 400	0	0	0	0	0	1 708 400
25	PROJETS TRANSVERSAUX	0	876 669	0	0	150 139	0	0	0	0	0	381 000	1 407 807
26	AMENAGEMENT NUMERIQUE DU TERRITOIRE	0	693 200	0	0	264 000	0	0	0	0	0	0	957 200
27	DEVELOPPEMENT DU SYSTEME D INFORMATION GEOGRAPHIQUE	0	0	0	0	0	0	0	0	0	0	0	0
28	EAUX PLUVIALES	0	564 000	0	0	0	0	0	0	0	3 040 000	0	3 604 000
29	ETUDES PREALABLES A L AMENAGEMENT URBAIN	0	808 464	0	0	0	0	0	0	0	63 000	25 000	896 464
30	RENFORCEMENT DES INFRASTRUCTURES	0	5 230 826	0	0	0	0	0	0	0	0	0	5 230 826
31	VALORISATION ET PRESERVATION DES ESPACES NATURELS	0	55 939	0	0	0	0	0	0	0	0	0	55 939
32	PREFIGURATION DES NOUVELLES COMPÉTENCES	0	365 000	0	0	0	0	0	0	0	0	0	365 000
33	URBANISME INTERCOMMUNAL	0	154 000	0	0	0	0	0	0	0	0	0	154 000
34	PLAN D ACTION FONCIER	0	2 400 000	0	0	0	0	0	0	0	0	0	2 400 000
Opérations pour compte de tiers		775 000	0	0	0	0	0	0	0	0	0	0	775 000
458106	OSM - OPERATION DE TRANSFERT DU SITE GAVY SUR HEINLEX A ST NAZAIRE	775 000	0	0	0	0	0	0	0	0	0	0	775 000
<i>Dépenses d'ordre</i>		<i>2 860 000</i>	<i>0</i>	<i>0</i>	<i>0</i>	<i>0</i>	<i>0</i>	<i>0</i>	<i>0</i>	<i>0</i>	<i>0</i>	<i>0</i>	<i>2 860 000</i>
040	<i>Opérat° ordre transfert entre sections</i>	<i>1 300 000</i>	<i>0</i>	<i>0</i>	<i>0</i>	<i>0</i>	<i>0</i>	<i>0</i>	<i>0</i>	<i>0</i>	<i>0</i>	<i>0</i>	<i>1 300 000</i>
041	<i>Opérations patrimoniales</i>	<i>1 560 000</i>	<i>0</i>	<i>0</i>	<i>0</i>	<i>0</i>	<i>0</i>	<i>0</i>	<i>0</i>	<i>0</i>	<i>0</i>	<i>0</i>	<i>1 560 000</i>

RECETTES													
Total recettes investissement		68 799 247	0	0	0	0	0	0	0	0	902 000	0	69 701 247
Recettes réelles		53 520 210	0	0	0	0	0	0	0	0	902 000	0	54 422 210
010	Stocks	0	0	0	0	0	0	0	0	0	0	0	0
024	Produits des cessions d'immobilisations	0	0	0	0	0	0	0	0	0	0	0	0
10	Dotations, fonds divers et réserves	1 800 000	0	0	0	0	0	0	0	0	0	0	1 800 000
13	Subventions d'investissement	0	0	0	0	0	0	0	0	0	902 000	0	902 000
16	Emprunts et dettes assimilées	47 695 210	0	0	0	0	0	0	0	0	0	0	47 695 210

Communauté d Agglomération de la REgion Nazairienne et de l Estuaire - Budget Principal - BP - 2021

Art. (1)	Libellé	01 Opérations non ventilables	0 Services généraux administrat° publiques	1 Sécurité et salubrité publiques	2 Enseignement - Formation	3 Culture	4 Sport et jeunesse	5 Interventions sociales et santé	6 Famille	7 Logement	8 Aménagt et services urbains, environnem	9 Action économique	TOTAL
18	Compte de liaison : affectat° (BA,régie)	0	0	0	0	0	0	0	0	0	0	0	0
20	Immobilisations incorporelles	0	0	0	0	0	0	0	0	0	0	0	0
204	Subventions d'équipement versées	0	0	0	0	0	0	0	0	0	0	0	0
21	Immobilisations corporelles	0	0	0	0	0	0	0	0	0	0	0	0
22	Immobilisations reçues en affectation	0	0	0	0	0	0	0	0	0	0	0	0
23	Immobilisations en cours	0	0	0	0	0	0	0	0	0	0	0	0
26	Participat° et créances rattachées	0	0	0	0	0	0	0	0	0	0	0	0
27	Autres immobilisations financières	3 250 000	0	0	0	0	0	0	0	0	0	0	3 250 000
	Opérations pour compte de tiers	775 000	0	0	0	0	0	0	0	0	0	0	775 000
458206	OSM - OPERATION DE TRANSFERT DU SITE GAVY SUR HEINLEX A ST NAZAIRE	775 000	0	0	0	0	0	0	0	0	0	0	775 000
	<i>Recettes d'ordre</i>	<i>15 279 037</i>	<i>0</i>	<i>0</i>	<i>0</i>	<i>0</i>	<i>0</i>	<i>0</i>	<i>0</i>	<i>0</i>	<i>0</i>	<i>0</i>	<i>15 279 037</i>
021	<i>Virement de la sect° de fonctionnement</i>	<i>3 719 037</i>	<i>0</i>	<i>0</i>	<i>0</i>	<i>0</i>	<i>0</i>	<i>0</i>	<i>0</i>	<i>0</i>	<i>0</i>	<i>0</i>	<i>3 719 037</i>
040	<i>Opérat° ordre transfert entre sections</i>	<i>10 000 000</i>	<i>0</i>	<i>0</i>	<i>0</i>	<i>0</i>	<i>0</i>	<i>0</i>	<i>0</i>	<i>0</i>	<i>0</i>	<i>0</i>	<i>10 000 000</i>
041	<i>Opérations patrimoniales</i>	<i>1 560 000</i>	<i>0</i>	<i>0</i>	<i>0</i>	<i>0</i>	<i>0</i>	<i>0</i>	<i>0</i>	<i>0</i>	<i>0</i>	<i>0</i>	<i>1 560 000</i>

FONCTIONNEMENT

DEPENSES												
Total dépenses de fonctionnement	71 253 137	20 914 877	0	0	888 250	4 698 895	0	0	0	3 091 296	8 042 380	108 888 835
Dépenses réelles	57 534 100	20 914 877	0	0	888 250	4 698 895	0	0	0	3 091 296	8 042 380	95 169 798
011	Charges à caractère général	0	4 999 453	0	0	110 250	1 393 395	0	0	1 361 296	1 496 740	9 361 134
012	Charges de personnel, frais assimilés	0	8 396 500	0	0	125 000	3 300 000	0	0	1 358 000	1 083 000	14 262 500
014	Atténuations de produits	54 807 000	0	0	0	0	0	0	0	0	0	54 807 000
022	Dépenses imprévues	700 000	0	0	0	0	0	0	0	0	0	700 000
65	Autres charges de gestion courante	708 400	7 430 924	0	0	653 000	5 500	0	0	372 000	5 462 640	14 632 464
656	Frais fonctionnement des groupes d'élus	0	0	0	0	0	0	0	0	0	0	0
66	Charges financières	980 000	0	0	0	0	0	0	0	0	0	980 000
67	Charges exceptionnelles	338 700	88 000	0	0	0	0	0	0	0	0	426 700
68	Dot. aux amortissements et provisions	0	0	0	0	0	0	0	0	0	0	0
	<i>Dépenses d'ordre</i>	<i>13 719 037</i>	<i>0</i>	<i>0</i>	<i>0</i>	<i>0</i>	<i>0</i>	<i>0</i>	<i>0</i>	<i>0</i>	<i>0</i>	<i>13 719 037</i>
023	<i>Virement à la section d'investissement</i>	<i>3 719 037</i>	<i>0</i>	<i>0</i>	<i>0</i>	<i>0</i>	<i>0</i>	<i>0</i>	<i>0</i>	<i>0</i>	<i>0</i>	<i>3 719 037</i>

Communauté d Agglomération de la REgion Nazairienne et de l Estuaire - Budget Principal - BP - 2021

Art. (1)	Libellé	01 Opérations non ventilables	0 Services généraux administrat° publiques	1 Sécurité et salubrité publiques	2 Enseignement - Formation	3 Culture	4 Sport et jeunesse	5 Interventions sociales et santé	6 Famille	7 Logement	8 Aménagt et services urbains, environnem	9 Action économique	TOTAL
042	Opérat° ordre transfert entre sections	10 000 000	0	0	0	0	0	0	0	0	0	0	10 000 000
043	Opérat° ordre intérieur de la section	0	0	0	0	0	0	0	0	0	0	0	0

RECETTES													
Total recettes de fonctionnement		101 997 000	4 767 339	0	0	164 176	899 700	0	0	0	567 500	493 120	108 888 835
Recettes réelles		100 697 000	4 767 339	0	0	164 176	899 700	0	0	0	567 500	493 120	107 588 835
013	Atténuations de charges	0	95 000	0	0	0	0	0	0	0	0	0	95 000
70	Produits des services, du domaine, vente	0	3 869 839	0	0	0	599 700	0	0	0	0	0	4 469 539
73	Impôts et taxes	79 587 000	0	0	0	0	0	0	0	0	0	0	79 587 000
74	Dotations et participations	21 110 000	723 000	0	0	164 176	0	0	0	0	467 500	156 720	22 621 396
75	Autres produits de gestion courante	0	73 700	0	0	0	0	0	0	0	100 000	336 400	510 100
76	Produits financiers	0	0	0	0	0	0	0	0	0	0	0	0
77	Produits exceptionnels	0	5 800	0	0	0	300 000	0	0	0	0	0	305 800
78	Reprise sur amortissements et provisions	0	0	0	0	0	0	0	0	0	0	0	0
Recettes d'ordre		1 300 000	0	0	0	0	0	0	0	0	0	0	1 300 000
042	Opérat° ordre transfert entre sections	1 300 000	0	0	0	0	0	0	0	0	0	0	1 300 000
043	Opérat° ordre intérieur de la section	0	0	0	0	0	0	0	0	0	0	0	0

(1) Pour le croisement par nature, le détail est fait selon le niveau de vote choisi par l'assemblée délibérante (chapitre, article ou article spécialisé).

IV – ANNEXES	IV
ELEMENTS DU BILAN PRESENTATION CROISEE PAR FONCTION – DETAIL FONCTIONNEMENT	A1.1

FONCTION 0 – Services généraux des administrations publiques locales

(1)	Libellé	01 Opérations non ventilables	02 Administration générale	03 Justice	04 Coopérat° décentralisée, act° européen.	05 Plan de relance (crise sanitaire)	Total
DEPENSES (2)		71 253 136,50	20 914 877,00	0,00	0,00	0,00	92 168 013,50
Dépenses de l'exercice		71 253 136,50	20 914 877,00	0,00	0,00	0,00	92 168 013,50
011	Charges à caractère général	0,00	4 999 453,00	0,00	0,00	0,00	4 999 453,00
012	Charges de personnel, frais assimilés	0,00	8 396 500,00	0,00	0,00	0,00	8 396 500,00
014	Atténuations de produits	54 807 000,00	0,00	0,00	0,00	0,00	54 807 000,00
022	Dépenses imprévues	700 000,00	0,00	0,00	0,00	0,00	700 000,00
023	Virement à la section d'investissement	3 719 036,50	0,00	0,00	0,00	0,00	3 719 036,50
042	Opérat° ordre transfert entre sections	10 000 000,00	0,00	0,00	0,00	0,00	10 000 000,00
043	Opérat° ordre intérieur de la section	0,00	0,00	0,00	0,00	0,00	0,00
65	Autres charges de gestion courante	708 400,00	7 430 924,00	0,00	0,00	0,00	8 139 324,00
656	Frais fonctionnement des groupes d'élus	0,00	0,00	0,00	0,00	0,00	0,00
66	Charges financières	980 000,00	0,00	0,00	0,00	0,00	980 000,00
67	Charges exceptionnelles	338 700,00	88 000,00	0,00	0,00	0,00	426 700,00
68	Dot. aux amortissements et provisions	0,00	0,00	0,00	0,00	0,00	0,00
Restes à réaliser – reports		0,00	0,00	0,00	0,00	0,00	0,00
RECETTES (2)		101 997 000,00	4 767 339,00	0,00	0,00	0,00	106 764 339,00
Recettes de l'exercice		101 997 000,00	4 767 339,00	0,00	0,00	0,00	106 764 339,00
013	Atténuations de charges	0,00	95 000,00	0,00	0,00	0,00	95 000,00
042	Opérat° ordre transfert entre sections	1 300 000,00	0,00	0,00	0,00	0,00	1 300 000,00
043	Opérat° ordre intérieur de la section	0,00	0,00	0,00	0,00	0,00	0,00
70	Produits des services, du domaine, vente	0,00	3 869 839,00	0,00	0,00	0,00	3 869 839,00
73	Impôts et taxes	79 587 000,00	0,00	0,00	0,00	0,00	79 587 000,00
74	Dotations et participations	21 110 000,00	723 000,00	0,00	0,00	0,00	21 833 000,00
75	Autres produits de gestion courante	0,00	73 700,00	0,00	0,00	0,00	73 700,00
76	Produits financiers	0,00	0,00	0,00	0,00	0,00	0,00
77	Produits exceptionnels	0,00	5 800,00	0,00	0,00	0,00	5 800,00
78	Reprise sur amortissements et provisions	0,00	0,00	0,00	0,00	0,00	0,00
Restes à réaliser – reports		0,00	0,00	0,00	0,00	0,00	0,00
SOLDE (2)		30 743 863,50	-16 147 538,00	0,00	0,00	0,00	14 596 325,50

Communauté d Agglomération de la REgion Nazairienne et de l Estuaire - Budget Principal - BP - 2021

(1)	Libellé	Sous-fonction 02						Sous-fonction 04		
		020 Administrat° générale collectivité	021 Assemblée locale	022 Administration générale de l'état	023 Information, communication, publicité	024 Fêtes et cérémonies	025 Aides aux assoc. (non classées ailleurs)	026 Cimetières et pompes funèbres	041 Subvention globale	048 Autres act° de coopérat° décentralisée
DEPENSES (2)		18 489 265,00	731 600,00	0,00	1 567 762,00	126 250,00	0,00	0,00	0,00	0,00
Dépenses de l'exercice		18 489 265,00	731 600,00	0,00	1 567 762,00	126 250,00	0,00	0,00	0,00	0,00
011	Charges à caractère général	4 159 441,00	0,00	0,00	713 762,00	126 250,00	0,00	0,00	0,00	0,00
012	Charges de personnel, frais assimilés	7 652 500,00	0,00	0,00	744 000,00	0,00	0,00	0,00	0,00	0,00
014	Atténuations de produits	0,00	0,00	0,00	0,00	0,00	0,00	0,00	0,00	0,00
022	Dépenses imprévues	0,00	0,00	0,00	0,00	0,00	0,00	0,00	0,00	0,00
023	<i>Virement à la section d'investissement</i>	0,00	0,00	0,00	0,00	0,00	0,00	0,00	0,00	0,00
042	<i>Opérat° ordre transfert entre sections</i>	0,00	0,00	0,00	0,00	0,00	0,00	0,00	0,00	0,00
043	<i>Opérat° ordre intérieur de la section</i>	0,00	0,00	0,00	0,00	0,00	0,00	0,00	0,00	0,00
65	Autres charges de gestion courante	6 589 324,00	731 600,00	0,00	110 000,00	0,00	0,00	0,00	0,00	0,00
656	Frais fonctionnement des groupes d'élus	0,00	0,00	0,00	0,00	0,00	0,00	0,00	0,00	0,00
66	Charges financières	0,00	0,00	0,00	0,00	0,00	0,00	0,00	0,00	0,00
67	Charges exceptionnelles	88 000,00	0,00	0,00	0,00	0,00	0,00	0,00	0,00	0,00
68	Dot. aux amortissements et provisions	0,00	0,00	0,00	0,00	0,00	0,00	0,00	0,00	0,00
Restes à réaliser – reports		0,00	0,00	0,00	0,00	0,00	0,00	0,00	0,00	0,00
RECETTES (2)		4 767 339,00	0,00	0,00	0,00	0,00	0,00	0,00	0,00	0,00
Recettes de l'exercice		4 767 339,00	0,00	0,00	0,00	0,00	0,00	0,00	0,00	0,00
013	Atténuations de charges	95 000,00	0,00	0,00	0,00	0,00	0,00	0,00	0,00	0,00
042	<i>Opérat° ordre transfert entre sections</i>	0,00	0,00	0,00	0,00	0,00	0,00	0,00	0,00	0,00
043	<i>Opérat° ordre intérieur de la section</i>	0,00	0,00	0,00	0,00	0,00	0,00	0,00	0,00	0,00
70	Produits des services, du domaine, vente	3 869 839,00	0,00	0,00	0,00	0,00	0,00	0,00	0,00	0,00
73	Impôts et taxes	0,00	0,00	0,00	0,00	0,00	0,00	0,00	0,00	0,00
74	Dotations et participations	723 000,00	0,00	0,00	0,00	0,00	0,00	0,00	0,00	0,00
75	Autres produits de gestion courante	73 700,00	0,00	0,00	0,00	0,00	0,00	0,00	0,00	0,00
76	Produits financiers	0,00	0,00	0,00	0,00	0,00	0,00	0,00	0,00	0,00
77	Produits exceptionnels	5 800,00	0,00	0,00	0,00	0,00	0,00	0,00	0,00	0,00
78	Reprise sur amortissements et provisions	0,00	0,00	0,00	0,00	0,00	0,00	0,00	0,00	0,00
Restes à réaliser – reports		0,00	0,00	0,00	0,00	0,00	0,00	0,00	0,00	0,00
SOLDE (2)		-13 721 926,00	-731 600,00	0,00	-1 567 762,00	-126 250,00	0,00	0,00	0,00	0,00

Communauté d Agglomération de la REgion Nazairienne et de l Estuaire - Budget Principal - BP - 2021

(1) Pour le croisement par nature, le détail est fait selon le niveau de vote choisi par l'assemblée délibérante (chapitre, article ou article spécialisé).

(2) Le solde correspond à la différence entre les recettes et les dépenses. Les dépenses et les recettes correspondent à la somme des dépenses et des recettes de l'exercice ainsi que des restes à réaliser et des reports (lignes budgétaires 001 et 002). Les lignes reports 001 et 002 apparaissent à la colonne 01-Non ventilables.

IV – ANNEXES	IV
ELEMENTS DU BILAN PRESENTATION CROISEE PAR FONCTION – DETAIL FONCTIONNEMENT	A1.1

FONCTION 1 – Sécurité et salubrité publiques

(1)	Libellé	11 Sécurité intérieure	12 Hygiène et salubrité publique	13 Plan de relance (crise sanitaire)	Total
DEPENSES (2)		0,00	0,00	0,00	0,00
Dépenses de l'exercice		0,00	0,00	0,00	0,00
011	Charges à caractère général	0,00	0,00	0,00	0,00
012	Charges de personnel, frais assimilés	0,00	0,00	0,00	0,00
014	Atténuations de produits	0,00	0,00	0,00	0,00
022	Dépenses imprévues	0,00	0,00	0,00	0,00
023	Virement à la section d'investissement	0,00	0,00	0,00	0,00
042	Opérat° ordre transfert entre sections	0,00	0,00	0,00	0,00
043	Opérat° ordre intérieur de la section	0,00	0,00	0,00	0,00
65	Autres charges de gestion courante	0,00	0,00	0,00	0,00
656	Frais fonctionnement des groupes d'élus	0,00	0,00	0,00	0,00
66	Charges financières	0,00	0,00	0,00	0,00
67	Charges exceptionnelles	0,00	0,00	0,00	0,00
68	Dot. aux amortissements et provisions	0,00	0,00	0,00	0,00
Restes à réaliser – reports		0,00	0,00	0,00	0,00
RECETTES (2)		0,00	0,00	0,00	0,00
Recettes de l'exercice		0,00	0,00	0,00	0,00
013	Atténuations de charges	0,00	0,00	0,00	0,00
042	Opérat° ordre transfert entre sections	0,00	0,00	0,00	0,00
043	Opérat° ordre intérieur de la section	0,00	0,00	0,00	0,00
70	Produits des services, du domaine, vente	0,00	0,00	0,00	0,00
73	Impôts et taxes	0,00	0,00	0,00	0,00
74	Dotations et participations	0,00	0,00	0,00	0,00
75	Autres produits de gestion courante	0,00	0,00	0,00	0,00
76	Produits financiers	0,00	0,00	0,00	0,00
77	Produits exceptionnels	0,00	0,00	0,00	0,00
78	Reprise sur amortissements et provisions	0,00	0,00	0,00	0,00
Restes à réaliser – reports		0,00	0,00	0,00	0,00
SOLDE (2)		0,00	0,00	0,00	0,00

(1)	Libellé	Sous-fonction 11				
		110 Services communs	111 Police nationale	112 Police municipale	113 Pompiers, incendies et secours	114 Autres services de protection civile
DEPENSES (2)		0,00	0,00	0,00	0,00	0,00

Communauté d Agglomération de la REgion Nazairienne et de l Estuaire - Budget Principal - BP - 2021

(1)	Libellé	Sous-fonction 11				
		110 Services communs	111 Police nationale	112 Police municipale	113 Pompiers, incendies et secours	114 Autres services de protection civile
	Dépenses de l'exercice	0,00	0,00	0,00	0,00	0,00
011	Charges à caractère général	0,00	0,00	0,00	0,00	0,00
012	Charges de personnel, frais assimilés	0,00	0,00	0,00	0,00	0,00
014	Atténuations de produits	0,00	0,00	0,00	0,00	0,00
022	Dépenses imprévues	0,00	0,00	0,00	0,00	0,00
023	Virement à la section d'investissement	0,00	0,00	0,00	0,00	0,00
042	Opérat° ordre transfert entre sections	0,00	0,00	0,00	0,00	0,00
043	Opérat° ordre intérieur de la section	0,00	0,00	0,00	0,00	0,00
65	Autres charges de gestion courante	0,00	0,00	0,00	0,00	0,00
656	Frais fonctionnement des groupes d'élus	0,00	0,00	0,00	0,00	0,00
66	Charges financières	0,00	0,00	0,00	0,00	0,00
67	Charges exceptionnelles	0,00	0,00	0,00	0,00	0,00
68	Dot. aux amortissements et provisions	0,00	0,00	0,00	0,00	0,00
	Restes à réaliser – reports	0,00	0,00	0,00	0,00	0,00
	RECETTES (2)	0,00	0,00	0,00	0,00	0,00
	Recettes de l'exercice	0,00	0,00	0,00	0,00	0,00
013	Atténuations de charges	0,00	0,00	0,00	0,00	0,00
042	Opérat° ordre transfert entre sections	0,00	0,00	0,00	0,00	0,00
043	Opérat° ordre intérieur de la section	0,00	0,00	0,00	0,00	0,00
70	Produits des services, du domaine, vente	0,00	0,00	0,00	0,00	0,00
73	Impôts et taxes	0,00	0,00	0,00	0,00	0,00
74	Dotations et participations	0,00	0,00	0,00	0,00	0,00
75	Autres produits de gestion courante	0,00	0,00	0,00	0,00	0,00
76	Produits financiers	0,00	0,00	0,00	0,00	0,00
77	Produits exceptionnels	0,00	0,00	0,00	0,00	0,00
78	Reprise sur amortissements et provisions	0,00	0,00	0,00	0,00	0,00
	Restes à réaliser – reports	0,00	0,00	0,00	0,00	0,00
	SOLDE (2)	0,00	0,00	0,00	0,00	0,00

(1) Pour le croisement par nature, le détail est fait selon le niveau de vote choisi par l'assemblée délibérante (chapitre, article ou article spécialisé).

(2) Le solde correspond à la différence entre les recettes et les dépenses. Les dépenses et les recettes correspondent à la somme des dépenses et des recettes de l'exercice ainsi que des restes à réaliser et des reports (lignes budgétaires 001 et 002). Les lignes reports 001 et 002 apparaissent à la colonne 01-Non ventilables.

IV – ANNEXES	IV
ELEMENTS DU BILAN PRESENTATION CROISEE PAR FONCTION – DETAIL FONCTIONNEMENT	A1.1

FONCTION 2 – Enseignement - Formation

(1)	Libellé	20 Services communs	21 Enseignement du premier degré	22 Enseignement du deuxième degré	23 Enseignement supérieur	24 Formation continue	25 Services annexes de l'enseignement	26 Plan de relance (crise sanitaire)	Total
	DEPENSES (2)	0,00	0,00	0,00	0,00	0,00	0,00	0,00	0,00
	Dépenses de l'exercice	0,00	0,00	0,00	0,00	0,00	0,00	0,00	0,00
011	Charges à caractère général	0,00	0,00	0,00	0,00	0,00	0,00	0,00	0,00
012	Charges de personnel, frais assimilés	0,00	0,00	0,00	0,00	0,00	0,00	0,00	0,00
014	Atténuations de produits	0,00	0,00	0,00	0,00	0,00	0,00	0,00	0,00
022	Dépenses imprévues	0,00	0,00	0,00	0,00	0,00	0,00	0,00	0,00
023	Virement à la section d'investissement	0,00	0,00	0,00	0,00	0,00	0,00	0,00	0,00
042	Opérat° ordre transfert entre sections	0,00	0,00	0,00	0,00	0,00	0,00	0,00	0,00
043	Opérat° ordre intérieur de la section	0,00	0,00	0,00	0,00	0,00	0,00	0,00	0,00
65	Autres charges de gestion courante	0,00	0,00	0,00	0,00	0,00	0,00	0,00	0,00
656	Frais fonctionnement des groupes d'élus	0,00	0,00	0,00	0,00	0,00	0,00	0,00	0,00
66	Charges financières	0,00	0,00	0,00	0,00	0,00	0,00	0,00	0,00
67	Charges exceptionnelles	0,00	0,00	0,00	0,00	0,00	0,00	0,00	0,00
68	Dot. aux amortissements et provisions	0,00	0,00	0,00	0,00	0,00	0,00	0,00	0,00
	Restes à réaliser – reports	0,00	0,00	0,00	0,00	0,00	0,00	0,00	0,00
	RECETTES (2)	0,00	0,00	0,00	0,00	0,00	0,00	0,00	0,00
	Recettes de l'exercice	0,00	0,00	0,00	0,00	0,00	0,00	0,00	0,00
013	Atténuations de charges	0,00	0,00	0,00	0,00	0,00	0,00	0,00	0,00
042	Opérat° ordre transfert entre sections	0,00	0,00	0,00	0,00	0,00	0,00	0,00	0,00
043	Opérat° ordre intérieur de la section	0,00	0,00	0,00	0,00	0,00	0,00	0,00	0,00
70	Produits des services, du domaine, vente	0,00	0,00	0,00	0,00	0,00	0,00	0,00	0,00
73	Impôts et taxes	0,00	0,00	0,00	0,00	0,00	0,00	0,00	0,00
74	Dotations et participations	0,00	0,00	0,00	0,00	0,00	0,00	0,00	0,00
75	Autres produits de gestion courante	0,00	0,00	0,00	0,00	0,00	0,00	0,00	0,00

Communauté d Agglomération de la REgion Nazairienne et de l Estuaire - Budget Principal - BP - 2021

(1)	Libellé	20 Services communs	21 Enseignement du premier degré	22 Enseignement du deuxième degré	23 Enseignement supérieur	24 Formation continue	25 Services annexes de l'enseignement	26 Plan de relance (crise sanitaire)	Total
76	Produits financiers	0,00	0,00	0,00	0,00	0,00	0,00	0,00	0,00
77	Produits exceptionnels	0,00	0,00	0,00	0,00	0,00	0,00	0,00	0,00
78	Reprise sur amortissements et provisions	0,00	0,00	0,00	0,00	0,00	0,00	0,00	0,00
	Restes à réaliser – reports	0,00	0,00	0,00	0,00	0,00	0,00	0,00	0,00
	SOLDE (2)	0,00	0,00	0,00	0,00	0,00	0,00	0,00	0,00

(1)	Libellé	Sous-fonction 21			Sous-fonction 25				
		211 Ecoles maternelles	212 Ecoles primaires	213 Classes regroupées	251 Hébergement et restauration scolaire	252 Transports scolaires	253 Sport scolaire	254 Médecine scolaire	255 Classes de découverte et autres services
	DEPENSES (2)	0,00	0,00	0,00	0,00	0,00	0,00	0,00	0,00
	Dépenses de l'exercice	0,00	0,00	0,00	0,00	0,00	0,00	0,00	0,00
011	Charges à caractère général	0,00	0,00	0,00	0,00	0,00	0,00	0,00	0,00
012	Charges de personnel, frais assimilés	0,00	0,00	0,00	0,00	0,00	0,00	0,00	0,00
014	Atténuations de produits	0,00	0,00	0,00	0,00	0,00	0,00	0,00	0,00
022	Dépenses imprévues	0,00	0,00	0,00	0,00	0,00	0,00	0,00	0,00
023	Virement à la section d'investissement	0,00	0,00	0,00	0,00	0,00	0,00	0,00	0,00
042	Opérat° ordre transfert entre sections	0,00	0,00	0,00	0,00	0,00	0,00	0,00	0,00
043	Opérat° ordre intérieur de la section	0,00	0,00	0,00	0,00	0,00	0,00	0,00	0,00
65	Autres charges de gestion courante	0,00	0,00	0,00	0,00	0,00	0,00	0,00	0,00
656	Frais fonctionnement des groupes d'élus	0,00	0,00	0,00	0,00	0,00	0,00	0,00	0,00
66	Charges financières	0,00	0,00	0,00	0,00	0,00	0,00	0,00	0,00
67	Charges exceptionnelles	0,00	0,00	0,00	0,00	0,00	0,00	0,00	0,00
68	Dot. aux amortissements et provisions	0,00	0,00	0,00	0,00	0,00	0,00	0,00	0,00
	Restes à réaliser – reports	0,00	0,00	0,00	0,00	0,00	0,00	0,00	0,00
	RECETTES (2)	0,00	0,00	0,00	0,00	0,00	0,00	0,00	0,00
	Recettes de l'exercice	0,00	0,00	0,00	0,00	0,00	0,00	0,00	0,00
013	Atténuations de charges	0,00	0,00	0,00	0,00	0,00	0,00	0,00	0,00
042	Opérat° ordre transfert entre sections	0,00	0,00	0,00	0,00	0,00	0,00	0,00	0,00
043	Opérat° ordre intérieur de la section	0,00	0,00	0,00	0,00	0,00	0,00	0,00	0,00
70	Produits des services, du domaine, vente	0,00	0,00	0,00	0,00	0,00	0,00	0,00	0,00
73	Impôts et taxes	0,00	0,00	0,00	0,00	0,00	0,00	0,00	0,00
74	Dotations et participations	0,00	0,00	0,00	0,00	0,00	0,00	0,00	0,00
75	Autres produits de gestion courante	0,00	0,00	0,00	0,00	0,00	0,00	0,00	0,00
76	Produits financiers	0,00	0,00	0,00	0,00	0,00	0,00	0,00	0,00
77	Produits exceptionnels	0,00	0,00	0,00	0,00	0,00	0,00	0,00	0,00
78	Reprise sur amortissements et provisions	0,00	0,00	0,00	0,00	0,00	0,00	0,00	0,00
	Restes à réaliser – reports	0,00	0,00	0,00	0,00	0,00	0,00	0,00	0,00
	SOLDE (2)	0,00	0,00	0,00	0,00	0,00	0,00	0,00	0,00

(1) Pour le croisement par nature, le détail est fait selon le niveau de vote choisi par l'assemblée délibérante (chapitre, article ou article spécialisé).

Communauté d Agglomération de la REgion Nazairienne et de l Estuaire - Budget Principal - BP - 2021

(2) Le solde correspond à la différence entre les recettes et les dépenses. Les dépenses et les recettes correspondent à la somme des dépenses et des recettes de l'exercice ainsi que des restes à réaliser et des reports (lignes budgétaires 001 et 002). Les lignes reports 001 et 002 apparaissent à la colonne 01-Non ventilables.

IV – ANNEXES	IV
ELEMENTS DU BILAN PRESENTATION CROISEE PAR FONCTION – DETAIL FONCTIONNEMENT	A1.1

FONCTION 3 – Culture

(1)	Libellé	30 Services communs	31 Expression artistique	32 Conservation et diffusion des patrimoine	33 Action culturelle	34 Plan de relance (crise sanitaire)	Total
DEPENSES (2)		0,00	769 800,00	0,00	118 450,00	0,00	888 250,00
Dépenses de l'exercice		0,00	769 800,00	0,00	118 450,00	0,00	888 250,00
011	Charges à caractère général	0,00	1 800,00	0,00	108 450,00	0,00	110 250,00
012	Charges de personnel, frais assimilés	0,00	115 000,00	0,00	10 000,00	0,00	125 000,00
014	Atténuations de produits	0,00	0,00	0,00	0,00	0,00	0,00
022	Dépenses imprévues	0,00	0,00	0,00	0,00	0,00	0,00
023	Virement à la section d'investissement	0,00	0,00	0,00	0,00	0,00	0,00
042	Opérat° ordre transfert entre sections	0,00	0,00	0,00	0,00	0,00	0,00
043	Opérat° ordre intérieur de la section	0,00	0,00	0,00	0,00	0,00	0,00
65	Autres charges de gestion courante	0,00	653 000,00	0,00	0,00	0,00	653 000,00
656	Frais fonctionnement des groupes d'élus	0,00	0,00	0,00	0,00	0,00	0,00
66	Charges financières	0,00	0,00	0,00	0,00	0,00	0,00
67	Charges exceptionnelles	0,00	0,00	0,00	0,00	0,00	0,00
68	Dot. aux amortissements et provisions	0,00	0,00	0,00	0,00	0,00	0,00
Restes à réaliser – reports		0,00	0,00	0,00	0,00	0,00	0,00
RECETTES (2)		0,00	0,00	0,00	164 175,50	0,00	164 175,50
Recettes de l'exercice		0,00	0,00	0,00	164 175,50	0,00	164 175,50
013	Atténuations de charges	0,00	0,00	0,00	0,00	0,00	0,00
042	Opérat° ordre transfert entre sections	0,00	0,00	0,00	0,00	0,00	0,00
043	Opérat° ordre intérieur de la section	0,00	0,00	0,00	0,00	0,00	0,00
70	Produits des services, du domaine, vente	0,00	0,00	0,00	0,00	0,00	0,00
73	Impôts et taxes	0,00	0,00	0,00	0,00	0,00	0,00
74	Dotations et participations	0,00	0,00	0,00	164 175,50	0,00	164 175,50
75	Autres produits de gestion courante	0,00	0,00	0,00	0,00	0,00	0,00
76	Produits financiers	0,00	0,00	0,00	0,00	0,00	0,00
77	Produits exceptionnels	0,00	0,00	0,00	0,00	0,00	0,00
78	Reprise sur amortissements et provisions	0,00	0,00	0,00	0,00	0,00	0,00
Restes à réaliser – reports		0,00	0,00	0,00	0,00	0,00	0,00
SOLDE (2)		0,00	-769 800,00	0,00	45 725,50	0,00	-724 074,50

Communauté d Agglomération de la REgion Nazairienne et de l Estuaire - Budget Principal - BP - 2021

(1)	Libellé	Sous-fonction 31				Sous-fonction 32			
		311 Expression musicale, lyrique et choré.	312 Arts plastiques, activités artistiques	313 Théâtres	314 Cinémas et autres salles de spectacles	321 Bibliothèques et médiathèques	322 Musées	323 Archives	324 Entretien du patrimoine culturel
DEPENSES (2)		769 800,00	0,00	0,00	0,00	0,00	0,00	0,00	0,00
Dépenses de l'exercice		769 800,00	0,00	0,00	0,00	0,00	0,00	0,00	0,00
011	Charges à caractère général	1 800,00	0,00	0,00	0,00	0,00	0,00	0,00	0,00
012	Charges de personnel, frais assimilés	115 000,00	0,00	0,00	0,00	0,00	0,00	0,00	0,00
014	Atténuations de produits	0,00	0,00	0,00	0,00	0,00	0,00	0,00	0,00
022	Dépenses imprévues	0,00	0,00	0,00	0,00	0,00	0,00	0,00	0,00
023	Virement à la section d'investissement	0,00	0,00	0,00	0,00	0,00	0,00	0,00	0,00
042	Opérat° ordre transfert entre sections	0,00	0,00	0,00	0,00	0,00	0,00	0,00	0,00
043	Opérat° ordre intérieur de la section	0,00	0,00	0,00	0,00	0,00	0,00	0,00	0,00
65	Autres charges de gestion courante	653 000,00	0,00	0,00	0,00	0,00	0,00	0,00	0,00
656	Frais fonctionnement des groupes d'élus	0,00	0,00	0,00	0,00	0,00	0,00	0,00	0,00
66	Charges financières	0,00	0,00	0,00	0,00	0,00	0,00	0,00	0,00
67	Charges exceptionnelles	0,00	0,00	0,00	0,00	0,00	0,00	0,00	0,00
68	Dot. aux amortissements et provisions	0,00	0,00	0,00	0,00	0,00	0,00	0,00	0,00
Restes à réaliser – reports		0,00	0,00	0,00	0,00	0,00	0,00	0,00	0,00
RECETTES (2)		0,00	0,00	0,00	0,00	0,00	0,00	0,00	0,00
Recettes de l'exercice		0,00	0,00	0,00	0,00	0,00	0,00	0,00	0,00
013	Atténuations de charges	0,00	0,00	0,00	0,00	0,00	0,00	0,00	0,00
042	Opérat° ordre transfert entre sections	0,00	0,00	0,00	0,00	0,00	0,00	0,00	0,00
043	Opérat° ordre intérieur de la section	0,00	0,00	0,00	0,00	0,00	0,00	0,00	0,00
70	Produits des services, du domaine, vente	0,00	0,00	0,00	0,00	0,00	0,00	0,00	0,00
73	Impôts et taxes	0,00	0,00	0,00	0,00	0,00	0,00	0,00	0,00
74	Dotations et participations	0,00	0,00	0,00	0,00	0,00	0,00	0,00	0,00
75	Autres produits de gestion courante	0,00	0,00	0,00	0,00	0,00	0,00	0,00	0,00
76	Produits financiers	0,00	0,00	0,00	0,00	0,00	0,00	0,00	0,00
77	Produits exceptionnels	0,00	0,00	0,00	0,00	0,00	0,00	0,00	0,00
78	Reprise sur amortissements et provisions	0,00	0,00	0,00	0,00	0,00	0,00	0,00	0,00
Restes à réaliser – reports		0,00	0,00	0,00	0,00	0,00	0,00	0,00	0,00
SOLDE (2)		-769 800,00	0,00	0,00	0,00	0,00	0,00	0,00	0,00

(1) Pour le croisement par nature, le détail est fait selon le niveau de vote choisi par l'assemblée délibérante (chapitre, article ou article spécialisé).

(2) Le solde correspond à la différence entre les recettes et les dépenses. Les dépenses et les recettes correspondent à la somme des dépenses et des recettes de l'exercice ainsi que des restes à réaliser et des reports (lignes budgétaires 001 et 002). Les lignes reports 001 et 002 apparaissent à la colonne 01-Non ventilables.

IV – ANNEXES	IV
ELEMENTS DU BILAN PRESENTATION CROISEE PAR FONCTION – DETAIL FONCTIONNEMENT	A1.1

FONCTION 4 – Sport et jeunesse

(1)	Libellé	40 Services communs	41 Sports	42 Jeunesse	43 Plan de relance (crise sanitaire)	Total
	DEPENSES (2)	0,00	4 698 895,00	0,00	0,00	4 698 895,00
	Dépenses de l'exercice	0,00	4 698 895,00	0,00	0,00	4 698 895,00
011	Charges à caractère général	0,00	1 393 395,00	0,00	0,00	1 393 395,00
012	Charges de personnel, frais assimilés	0,00	3 300 000,00	0,00	0,00	3 300 000,00
014	Atténuations de produits	0,00	0,00	0,00	0,00	0,00
022	Dépenses imprévues	0,00	0,00	0,00	0,00	0,00
023	Virement à la section d'investissement	0,00	0,00	0,00	0,00	0,00
042	Opérat° ordre transfert entre sections	0,00	0,00	0,00	0,00	0,00
043	Opérat° ordre intérieur de la section	0,00	0,00	0,00	0,00	0,00
65	Autres charges de gestion courante	0,00	5 500,00	0,00	0,00	5 500,00
656	Frais fonctionnement des groupes d'élus	0,00	0,00	0,00	0,00	0,00
66	Charges financières	0,00	0,00	0,00	0,00	0,00
67	Charges exceptionnelles	0,00	0,00	0,00	0,00	0,00
68	Dot. aux amortissements et provisions	0,00	0,00	0,00	0,00	0,00
	Restes à réaliser – reports	0,00	0,00	0,00	0,00	0,00
	RECETTES (2)	0,00	899 700,00	0,00	0,00	899 700,00
	Recettes de l'exercice	0,00	899 700,00	0,00	0,00	899 700,00
013	Atténuations de charges	0,00	0,00	0,00	0,00	0,00
042	Opérat° ordre transfert entre sections	0,00	0,00	0,00	0,00	0,00
043	Opérat° ordre intérieur de la section	0,00	0,00	0,00	0,00	0,00
70	Produits des services, du domaine, vente	0,00	599 700,00	0,00	0,00	599 700,00
73	Impôts et taxes	0,00	0,00	0,00	0,00	0,00
74	Dotations et participations	0,00	0,00	0,00	0,00	0,00
75	Autres produits de gestion courante	0,00	0,00	0,00	0,00	0,00
76	Produits financiers	0,00	0,00	0,00	0,00	0,00
77	Produits exceptionnels	0,00	300 000,00	0,00	0,00	300 000,00
78	Reprise sur amortissements et provisions	0,00	0,00	0,00	0,00	0,00
	Restes à réaliser – reports	0,00	0,00	0,00	0,00	0,00
	SOLDE (2)	0,00	-3 799 195,00	0,00	0,00	-3 799 195,00

Communauté d Agglomération de la REgion Nazairienne et de l Estuaire - Budget Principal - BP - 2021

(1)	Libellé	Sous-fonction 41					Sous-fonction 42		
		411 Salles de sport, gymnases	412 Stades	413 Piscines	414 Autres équipements sportifs ou de loisir	415 Manifestations sportives	421 Centres de loisirs	422 Autres activités pour les jeunes	423 Colonies de vacances
DEPENSES (2)		0,00	0,00	4 698 895,00	0,00	0,00	0,00	0,00	0,00
Dépenses de l'exercice		0,00	0,00	4 698 895,00	0,00	0,00	0,00	0,00	0,00
011	Charges à caractère général	0,00	0,00	1 393 395,00	0,00	0,00	0,00	0,00	0,00
012	Charges de personnel, frais assimilés	0,00	0,00	3 300 000,00	0,00	0,00	0,00	0,00	0,00
014	Atténuations de produits	0,00	0,00	0,00	0,00	0,00	0,00	0,00	0,00
022	Dépenses imprévues	0,00	0,00	0,00	0,00	0,00	0,00	0,00	0,00
023	Virement à la section d'investissement	0,00	0,00	0,00	0,00	0,00	0,00	0,00	0,00
042	Opérat° ordre transfert entre sections	0,00	0,00	0,00	0,00	0,00	0,00	0,00	0,00
043	Opérat° ordre intérieur de la section	0,00	0,00	0,00	0,00	0,00	0,00	0,00	0,00
65	Autres charges de gestion courante	0,00	0,00	5 500,00	0,00	0,00	0,00	0,00	0,00
656	Frais fonctionnement des groupes d'élus	0,00	0,00	0,00	0,00	0,00	0,00	0,00	0,00
66	Charges financières	0,00	0,00	0,00	0,00	0,00	0,00	0,00	0,00
67	Charges exceptionnelles	0,00	0,00	0,00	0,00	0,00	0,00	0,00	0,00
68	Dot. aux amortissements et provisions	0,00	0,00	0,00	0,00	0,00	0,00	0,00	0,00
Restes à réaliser – reports		0,00	0,00	0,00	0,00	0,00	0,00	0,00	0,00
RECETTES (2)		0,00	0,00	899 700,00	0,00	0,00	0,00	0,00	0,00
Recettes de l'exercice		0,00	0,00	899 700,00	0,00	0,00	0,00	0,00	0,00
013	Atténuations de charges	0,00	0,00	0,00	0,00	0,00	0,00	0,00	0,00
042	Opérat° ordre transfert entre sections	0,00	0,00	0,00	0,00	0,00	0,00	0,00	0,00
043	Opérat° ordre intérieur de la section	0,00	0,00	0,00	0,00	0,00	0,00	0,00	0,00
70	Produits des services, du domaine, vente	0,00	0,00	599 700,00	0,00	0,00	0,00	0,00	0,00
73	Impôts et taxes	0,00	0,00	0,00	0,00	0,00	0,00	0,00	0,00
74	Dotations et participations	0,00	0,00	0,00	0,00	0,00	0,00	0,00	0,00
75	Autres produits de gestion courante	0,00	0,00	0,00	0,00	0,00	0,00	0,00	0,00
76	Produits financiers	0,00	0,00	0,00	0,00	0,00	0,00	0,00	0,00
77	Produits exceptionnels	0,00	0,00	300 000,00	0,00	0,00	0,00	0,00	0,00
78	Reprise sur amortissements et provisions	0,00	0,00	0,00	0,00	0,00	0,00	0,00	0,00
Restes à réaliser – reports		0,00	0,00	0,00	0,00	0,00	0,00	0,00	0,00
SOLDE (2)		0,00	0,00	-3 799 195,00	0,00	0,00	0,00	0,00	0,00

(1) Pour le croisement par nature, le détail est fait selon le niveau de vote choisi par l'assemblée délibérante (chapitre, article ou article spécialisé).

(2) Le solde correspond à la différence entre les recettes et les dépenses. Les dépenses et les recettes correspondent à la somme des dépenses et des recettes de l'exercice ainsi que des restes à réaliser et des reports (lignes budgétaires 001 et 002). Les lignes reports 001 et 002 apparaissent à la colonne 01-Non ventilables.

IV – ANNEXES	IV
ELEMENTS DU BILAN PRESENTATION CROISEE PAR FONCTION – DETAIL FONCTIONNEMENT	A1.1

FONCTION 5 – Interventions sociales et santé

(1)	Libellé	51 Santé	52 Interventions sociales	53 Plan de relance (crise sanitaire)	Total
DEPENSES (2)		0,00	0,00	0,00	0,00
Dépenses de l'exercice		0,00	0,00	0,00	0,00
011	Charges à caractère général	0,00	0,00	0,00	0,00
012	Charges de personnel, frais assimilés	0,00	0,00	0,00	0,00
014	Atténuations de produits	0,00	0,00	0,00	0,00
022	Dépenses imprévues	0,00	0,00	0,00	0,00
023	Virement à la section d'investissement	0,00	0,00	0,00	0,00
042	Opérat° ordre transfert entre sections	0,00	0,00	0,00	0,00
043	Opérat° ordre intérieur de la section	0,00	0,00	0,00	0,00
65	Autres charges de gestion courante	0,00	0,00	0,00	0,00
656	Frais fonctionnement des groupes d'élus	0,00	0,00	0,00	0,00
66	Charges financières	0,00	0,00	0,00	0,00
67	Charges exceptionnelles	0,00	0,00	0,00	0,00
68	Dot. aux amortissements et provisions	0,00	0,00	0,00	0,00
Restes à réaliser – reports		0,00	0,00	0,00	0,00
RECETTES (2)		0,00	0,00	0,00	0,00
Recettes de l'exercice		0,00	0,00	0,00	0,00
013	Atténuations de charges	0,00	0,00	0,00	0,00
042	Opérat° ordre transfert entre sections	0,00	0,00	0,00	0,00
043	Opérat° ordre intérieur de la section	0,00	0,00	0,00	0,00
70	Produits des services, du domaine, vente	0,00	0,00	0,00	0,00
73	Impôts et taxes	0,00	0,00	0,00	0,00
74	Dotations et participations	0,00	0,00	0,00	0,00
75	Autres produits de gestion courante	0,00	0,00	0,00	0,00
76	Produits financiers	0,00	0,00	0,00	0,00
77	Produits exceptionnels	0,00	0,00	0,00	0,00
78	Reprise sur amortissements et provisions	0,00	0,00	0,00	0,00
Restes à réaliser – reports		0,00	0,00	0,00	0,00
SOLDE (2)		0,00	0,00	0,00	0,00

Communauté d Agglomération de la REgion Nazairienne et de l Estuaire - Budget Principal - BP - 2021

(1)	Libellé	Sous-fonction 51			Sous-fonction 52				
		510 Services communs	511 Dispensaires, autres établiss sanitaires	512 Actions de prévention sanitaire	520 Services communs	521 Services à caractère social handicapés	522 Act° pour l'enfance et l'adolescence	523 Act° pour personnes en difficulté	524 Autres services
DEPENSES (2)		0,00	0,00	0,00	0,00	0,00	0,00	0,00	0,00
Dépenses de l'exercice		0,00	0,00	0,00	0,00	0,00	0,00	0,00	0,00
011	Charges à caractère général	0,00	0,00	0,00	0,00	0,00	0,00	0,00	0,00
012	Charges de personnel, frais assimilés	0,00	0,00	0,00	0,00	0,00	0,00	0,00	0,00
014	Atténuations de produits	0,00	0,00	0,00	0,00	0,00	0,00	0,00	0,00
022	Dépenses imprévues	0,00	0,00	0,00	0,00	0,00	0,00	0,00	0,00
023	Virement à la section d'investissement	0,00	0,00	0,00	0,00	0,00	0,00	0,00	0,00
042	Opérat° ordre transfert entre sections	0,00	0,00	0,00	0,00	0,00	0,00	0,00	0,00
043	Opérat° ordre intérieur de la section	0,00	0,00	0,00	0,00	0,00	0,00	0,00	0,00
65	Autres charges de gestion courante	0,00	0,00	0,00	0,00	0,00	0,00	0,00	0,00
656	Frais fonctionnement des groupes d'élus	0,00	0,00	0,00	0,00	0,00	0,00	0,00	0,00
66	Charges financières	0,00	0,00	0,00	0,00	0,00	0,00	0,00	0,00
67	Charges exceptionnelles	0,00	0,00	0,00	0,00	0,00	0,00	0,00	0,00
68	Dot. aux amortissements et provisions	0,00	0,00	0,00	0,00	0,00	0,00	0,00	0,00
Restes à réaliser – reports		0,00	0,00	0,00	0,00	0,00	0,00	0,00	0,00
RECETTES (2)		0,00	0,00	0,00	0,00	0,00	0,00	0,00	0,00
Recettes de l'exercice		0,00	0,00	0,00	0,00	0,00	0,00	0,00	0,00
013	Atténuations de charges	0,00	0,00	0,00	0,00	0,00	0,00	0,00	0,00
042	Opérat° ordre transfert entre sections	0,00	0,00	0,00	0,00	0,00	0,00	0,00	0,00
043	Opérat° ordre intérieur de la section	0,00	0,00	0,00	0,00	0,00	0,00	0,00	0,00
70	Produits des services, du domaine, vente	0,00	0,00	0,00	0,00	0,00	0,00	0,00	0,00
73	Impôts et taxes	0,00	0,00	0,00	0,00	0,00	0,00	0,00	0,00
74	Dotations et participations	0,00	0,00	0,00	0,00	0,00	0,00	0,00	0,00
75	Autres produits de gestion courante	0,00	0,00	0,00	0,00	0,00	0,00	0,00	0,00
76	Produits financiers	0,00	0,00	0,00	0,00	0,00	0,00	0,00	0,00
77	Produits exceptionnels	0,00	0,00	0,00	0,00	0,00	0,00	0,00	0,00
78	Reprise sur amortissements et provisions	0,00	0,00	0,00	0,00	0,00	0,00	0,00	0,00
Restes à réaliser – reports		0,00	0,00	0,00	0,00	0,00	0,00	0,00	0,00
SOLDE (2)		0,00	0,00	0,00	0,00	0,00	0,00	0,00	0,00

(1) Pour le croisement par nature, le détail est fait selon le niveau de vote choisi par l'assemblée délibérante (chapitre, article ou article spécialisé).

(2) Le solde correspond à la différence entre les recettes et les dépenses. Les dépenses et les recettes correspondent à la somme des dépenses et des recettes de l'exercice ainsi que des restes à réaliser et des reports (lignes budgétaires 001 et 002). Les lignes reports 001 et 002 apparaissent à la colonne 01-Non ventilables.

IV – ANNEXES	IV
ELEMENTS DU BILAN PRESENTATION CROISEE PAR FONCTION – DETAIL FONCTIONNEMENT	A1.1

FONCTION 6 – Famille

(1)	Libellé	60 Services communs	61 Services en faveur des personnes âgées	62 Actions en faveur de la maternité	63 Aides à la famille	64 Crèches et garderies	65 Plan de relance (crise sanitaire)	Total
	DEPENSES (2)	0,00	0,00	0,00	0,00	0,00	0,00	0,00
	Dépenses de l'exercice	0,00	0,00	0,00	0,00	0,00	0,00	0,00
011	Charges à caractère général	0,00	0,00	0,00	0,00	0,00	0,00	0,00
012	Charges de personnel, frais assimilés	0,00	0,00	0,00	0,00	0,00	0,00	0,00
014	Atténuations de produits	0,00	0,00	0,00	0,00	0,00	0,00	0,00
022	Dépenses imprévues	0,00	0,00	0,00	0,00	0,00	0,00	0,00
023	Virement à la section d'investissement	0,00	0,00	0,00	0,00	0,00	0,00	0,00
042	Opérat° ordre transfert entre sections	0,00	0,00	0,00	0,00	0,00	0,00	0,00
043	Opérat° ordre intérieur de la section	0,00	0,00	0,00	0,00	0,00	0,00	0,00
65	Autres charges de gestion courante	0,00	0,00	0,00	0,00	0,00	0,00	0,00
656	Frais fonctionnement des groupes d'élus	0,00	0,00	0,00	0,00	0,00	0,00	0,00
66	Charges financières	0,00	0,00	0,00	0,00	0,00	0,00	0,00
67	Charges exceptionnelles	0,00	0,00	0,00	0,00	0,00	0,00	0,00
68	Dot. aux amortissements et provisions	0,00	0,00	0,00	0,00	0,00	0,00	0,00
	Restes à réaliser – reports	0,00	0,00	0,00	0,00	0,00	0,00	0,00
	RECETTES (2)	0,00	0,00	0,00	0,00	0,00	0,00	0,00
	Recettes de l'exercice	0,00	0,00	0,00	0,00	0,00	0,00	0,00
013	Atténuations de charges	0,00	0,00	0,00	0,00	0,00	0,00	0,00
042	Opérat° ordre transfert entre sections	0,00	0,00	0,00	0,00	0,00	0,00	0,00
043	Opérat° ordre intérieur de la section	0,00	0,00	0,00	0,00	0,00	0,00	0,00
70	Produits des services, du domaine, vente	0,00	0,00	0,00	0,00	0,00	0,00	0,00
73	Impôts et taxes	0,00	0,00	0,00	0,00	0,00	0,00	0,00
74	Dotations et participations	0,00	0,00	0,00	0,00	0,00	0,00	0,00
75	Autres produits de gestion courante	0,00	0,00	0,00	0,00	0,00	0,00	0,00
76	Produits financiers	0,00	0,00	0,00	0,00	0,00	0,00	0,00
77	Produits exceptionnels	0,00	0,00	0,00	0,00	0,00	0,00	0,00
78	Reprise sur amortissements et provisions	0,00	0,00	0,00	0,00	0,00	0,00	0,00
	Restes à réaliser – reports	0,00	0,00	0,00	0,00	0,00	0,00	0,00
	SOLDE (2)	0,00	0,00	0,00	0,00	0,00	0,00	0,00

(1) Pour le croisement par nature, le détail est fait selon le niveau de vote choisi par l'assemblée délibérante (chapitre, article ou article spécialisé).

Communauté d Agglomération de la REgion Nazairienne et de l Estuaire - Budget Principal - BP - 2021

(2) Le solde correspond à la différence entre les recettes et les dépenses. Les dépenses et les recettes correspondent à la somme des dépenses et des recettes de l'exercice ainsi que des restes à réaliser et des reports (lignes budgétaires 001 et 002). Les lignes reports 001 et 002 apparaissent à la colonne 01-Non ventilables.

IV – ANNEXES	IV
ELEMENTS DU BILAN PRESENTATION CROISEE PAR FONCTION – DETAIL FONCTIONNEMENT	A1.1

FONCTION 7 – Logement

(1)	Libellé	70 Services communs	71 Parc privé de la ville	72 Aide au secteur locatif	73 Aides à l'accession à la propriété	74 Plan de relance (crise sanitaire)	Total
DEPENSES (2)		0,00	0,00	0,00	0,00	0,00	0,00
Dépenses de l'exercice		0,00	0,00	0,00	0,00	0,00	0,00
011	Charges à caractère général	0,00	0,00	0,00	0,00	0,00	0,00
012	Charges de personnel, frais assimilés	0,00	0,00	0,00	0,00	0,00	0,00
014	Atténuations de produits	0,00	0,00	0,00	0,00	0,00	0,00
022	Dépenses imprévues	0,00	0,00	0,00	0,00	0,00	0,00
023	Virement à la section d'investissement	0,00	0,00	0,00	0,00	0,00	0,00
042	Opérat° ordre transfert entre sections	0,00	0,00	0,00	0,00	0,00	0,00
043	Opérat° ordre intérieur de la section	0,00	0,00	0,00	0,00	0,00	0,00
65	Autres charges de gestion courante	0,00	0,00	0,00	0,00	0,00	0,00
656	Frais fonctionnement des groupes d'élus	0,00	0,00	0,00	0,00	0,00	0,00
66	Charges financières	0,00	0,00	0,00	0,00	0,00	0,00
67	Charges exceptionnelles	0,00	0,00	0,00	0,00	0,00	0,00
68	Dot. aux amortissements et provisions	0,00	0,00	0,00	0,00	0,00	0,00
Restes à réaliser – reports		0,00	0,00	0,00	0,00	0,00	0,00
RECETTES (2)		0,00	0,00	0,00	0,00	0,00	0,00
Recettes de l'exercice		0,00	0,00	0,00	0,00	0,00	0,00
013	Atténuations de charges	0,00	0,00	0,00	0,00	0,00	0,00
042	Opérat° ordre transfert entre sections	0,00	0,00	0,00	0,00	0,00	0,00
043	Opérat° ordre intérieur de la section	0,00	0,00	0,00	0,00	0,00	0,00
70	Produits des services, du domaine, vente	0,00	0,00	0,00	0,00	0,00	0,00
73	Impôts et taxes	0,00	0,00	0,00	0,00	0,00	0,00
74	Dotations et participations	0,00	0,00	0,00	0,00	0,00	0,00
75	Autres produits de gestion courante	0,00	0,00	0,00	0,00	0,00	0,00
76	Produits financiers	0,00	0,00	0,00	0,00	0,00	0,00
77	Produits exceptionnels	0,00	0,00	0,00	0,00	0,00	0,00
78	Reprise sur amortissements et provisions	0,00	0,00	0,00	0,00	0,00	0,00
Restes à réaliser – reports		0,00	0,00	0,00	0,00	0,00	0,00
SOLDE (2)		0,00	0,00	0,00	0,00	0,00	0,00

(1) Pour le croisement par nature, le détail est fait selon le niveau de vote choisi par l'assemblée délibérante (chapitre, article ou article spécialisé).

(2) Le solde correspond à la différence entre les recettes et les dépenses. Les dépenses et les recettes correspondent à la somme des dépenses et des recettes de l'exercice ainsi que des restes à réaliser et des reports (lignes budgétaires 001 et 002). Les lignes reports 001 et 002 apparaissent à la colonne 01-Non ventilables.

IV – ANNEXES	IV
ELEMENTS DU BILAN PRESENTATION CROISEE PAR FONCTION – DETAIL FONCTIONNEMENT	A1.1

FONCTION 8 – Aménagement et services urbains, environnement

(1)	Libellé	81 Services urbains	82 Aménagement urbain	83 Environnement	84 Plan de relance (crise sanitaire)	Total
	DEPENSES (2)	1 179 250,00	1 863 046,00	49 000,00	0,00	3 091 296,00
	Dépenses de l'exercice	1 179 250,00	1 863 046,00	49 000,00	0,00	3 091 296,00
011	Charges à caractère général	622 250,00	690 046,00	49 000,00	0,00	1 361 296,00
012	Charges de personnel, frais assimilés	557 000,00	801 000,00	0,00	0,00	1 358 000,00
014	Atténuations de produits	0,00	0,00	0,00	0,00	0,00
022	Dépenses imprévues	0,00	0,00	0,00	0,00	0,00
023	Virement à la section d'investissement	0,00	0,00	0,00	0,00	0,00
042	Opérat° ordre transfert entre sections	0,00	0,00	0,00	0,00	0,00
043	Opérat° ordre intérieur de la section	0,00	0,00	0,00	0,00	0,00
65	Autres charges de gestion courante	0,00	372 000,00	0,00	0,00	372 000,00
656	Frais fonctionnement des groupes d'élus	0,00	0,00	0,00	0,00	0,00
66	Charges financières	0,00	0,00	0,00	0,00	0,00
67	Charges exceptionnelles	0,00	0,00	0,00	0,00	0,00
68	Dot. aux amortissements et provisions	0,00	0,00	0,00	0,00	0,00
	Restes à réaliser – reports	0,00	0,00	0,00	0,00	0,00
	RECETTES (2)	0,00	567 500,00	0,00	0,00	567 500,00
	Recettes de l'exercice	0,00	567 500,00	0,00	0,00	567 500,00
013	Atténuations de charges	0,00	0,00	0,00	0,00	0,00
042	Opérat° ordre transfert entre sections	0,00	0,00	0,00	0,00	0,00
043	Opérat° ordre intérieur de la section	0,00	0,00	0,00	0,00	0,00
70	Produits des services, du domaine, vente	0,00	0,00	0,00	0,00	0,00
73	Impôts et taxes	0,00	0,00	0,00	0,00	0,00
74	Dotations et participations	0,00	467 500,00	0,00	0,00	467 500,00
75	Autres produits de gestion courante	0,00	100 000,00	0,00	0,00	100 000,00
76	Produits financiers	0,00	0,00	0,00	0,00	0,00
77	Produits exceptionnels	0,00	0,00	0,00	0,00	0,00
78	Reprise sur amortissements et provisions	0,00	0,00	0,00	0,00	0,00
	Restes à réaliser – reports	0,00	0,00	0,00	0,00	0,00
	SOLDE (2)	-1 179 250,00	-1 295 546,00	-49 000,00	0,00	-2 523 796,00

(1)	Libellé	Sous-fonction 81						
		810 Services communs	811 Eau et assainissement	812 Collecte et traitement ordures ménagères	813 Propreté urbaine	814 Eclairage public	815 Transports urbains	816 Autres réseaux et services divers
	DEPENSES (2)	0,00	1 178 250,00	0,00	0,00	0,00	0,00	1 000,00

Communauté d Agglomération de la REgion Nazairienne et de l Estuaire - Budget Principal - BP - 2021

(1)	Libellé	Sous-fonction 81						
		810 Services communs	811 Eau et assainissement	812 Collecte et traitement ordures ménagères	813 Propreté urbaine	814 Eclairage public	815 Transports urbains	816 Autres réseaux et services divers
	Dépenses de l'exercice	0,00	1 178 250,00	0,00	0,00	0,00	0,00	1 000,00
011	Charges à caractère général	0,00	621 250,00	0,00	0,00	0,00	0,00	1 000,00
012	Charges de personnel, frais assimilés	0,00	557 000,00	0,00	0,00	0,00	0,00	0,00
014	Atténuations de produits	0,00	0,00	0,00	0,00	0,00	0,00	0,00
022	Dépenses imprévues	0,00	0,00	0,00	0,00	0,00	0,00	0,00
023	Virement à la section d'investissement	0,00	0,00	0,00	0,00	0,00	0,00	0,00
042	Opérat° ordre transfert entre sections	0,00	0,00	0,00	0,00	0,00	0,00	0,00
043	Opérat° ordre intérieur de la section	0,00	0,00	0,00	0,00	0,00	0,00	0,00
65	Autres charges de gestion courante	0,00	0,00	0,00	0,00	0,00	0,00	0,00
656	Frais fonctionnement des groupes d'élus	0,00	0,00	0,00	0,00	0,00	0,00	0,00
66	Charges financières	0,00	0,00	0,00	0,00	0,00	0,00	0,00
67	Charges exceptionnelles	0,00	0,00	0,00	0,00	0,00	0,00	0,00
68	Dot. aux amortissements et provisions	0,00	0,00	0,00	0,00	0,00	0,00	0,00
	Restes à réaliser – reports	0,00	0,00	0,00	0,00	0,00	0,00	0,00
	RECETTES (2)	0,00	0,00	0,00	0,00	0,00	0,00	0,00
	Recettes de l'exercice	0,00	0,00	0,00	0,00	0,00	0,00	0,00
013	Atténuations de charges	0,00	0,00	0,00	0,00	0,00	0,00	0,00
042	Opérat° ordre transfert entre sections	0,00	0,00	0,00	0,00	0,00	0,00	0,00
043	Opérat° ordre intérieur de la section	0,00	0,00	0,00	0,00	0,00	0,00	0,00
70	Produits des services, du domaine, vente	0,00	0,00	0,00	0,00	0,00	0,00	0,00
73	Impôts et taxes	0,00	0,00	0,00	0,00	0,00	0,00	0,00
74	Dotations et participations	0,00	0,00	0,00	0,00	0,00	0,00	0,00
75	Autres produits de gestion courante	0,00	0,00	0,00	0,00	0,00	0,00	0,00
76	Produits financiers	0,00	0,00	0,00	0,00	0,00	0,00	0,00
77	Produits exceptionnels	0,00	0,00	0,00	0,00	0,00	0,00	0,00
78	Reprise sur amortissements et provisions	0,00	0,00	0,00	0,00	0,00	0,00	0,00
	Restes à réaliser – reports	0,00	0,00	0,00	0,00	0,00	0,00	0,00
	SOLDE (2)	0,00	-1 178 250,00	0,00	0,00	0,00	0,00	-1 000,00

Communauté d Agglomération de la REgion Nazairienne et de l Estuaire - Budget Principal - BP - 2021

(1)	Libellé	Sous-fonction 82					Sous fonction 83			
		820 Services communs	821 Equipements de voirie	822 Voirie communale et routes	823 Espaces verts urbains	824 Autres opérations d'aménagement urbain	830 Services communs	831 Aménagement des eaux	832 Act° spécif. lutte contre la pollution	833 Préservation du milieu naturel
	DEPENSES (2)	0,00	0,00	41 350,00	0,00	1 821 696,00	0,00	49 000,00	0,00	0,00
	Dépenses de l'exercice	0,00	0,00	41 350,00	0,00	1 821 696,00	0,00	49 000,00	0,00	0,00
011	Charges à caractère général	0,00	0,00	41 350,00	0,00	648 696,00	0,00	49 000,00	0,00	0,00
012	Charges de personnel, frais assimilés	0,00	0,00	0,00	0,00	801 000,00	0,00	0,00	0,00	0,00
014	Atténuations de produits	0,00	0,00	0,00	0,00	0,00	0,00	0,00	0,00	0,00
022	Dépenses imprévues	0,00	0,00	0,00	0,00	0,00	0,00	0,00	0,00	0,00
023	Virement à la section d'investissement	0,00	0,00	0,00	0,00	0,00	0,00	0,00	0,00	0,00
042	Opérat° ordre transfert entre sections	0,00	0,00	0,00	0,00	0,00	0,00	0,00	0,00	0,00
043	Opérat° ordre intérieur de la section	0,00	0,00	0,00	0,00	0,00	0,00	0,00	0,00	0,00
65	Autres charges de gestion courante	0,00	0,00	0,00	0,00	372 000,00	0,00	0,00	0,00	0,00
656	Frais fonctionnement des groupes d'élus	0,00	0,00	0,00	0,00	0,00	0,00	0,00	0,00	0,00
66	Charges financières	0,00	0,00	0,00	0,00	0,00	0,00	0,00	0,00	0,00
67	Charges exceptionnelles	0,00	0,00	0,00	0,00	0,00	0,00	0,00	0,00	0,00
68	Dot. aux amortissements et provisions	0,00	0,00	0,00	0,00	0,00	0,00	0,00	0,00	0,00
	Restes à réaliser – reports	0,00	0,00	0,00	0,00	0,00	0,00	0,00	0,00	0,00
	RECETTES (2)	0,00	0,00	0,00	0,00	567 500,00	0,00	0,00	0,00	0,00
	Recettes de l'exercice	0,00	0,00	0,00	0,00	567 500,00	0,00	0,00	0,00	0,00
013	Atténuations de charges	0,00	0,00	0,00	0,00	0,00	0,00	0,00	0,00	0,00
042	Opérat° ordre transfert entre sections	0,00	0,00	0,00	0,00	0,00	0,00	0,00	0,00	0,00
043	Opérat° ordre intérieur de la section	0,00	0,00	0,00	0,00	0,00	0,00	0,00	0,00	0,00
70	Produits des services, du domaine, vente	0,00	0,00	0,00	0,00	0,00	0,00	0,00	0,00	0,00
73	Impôts et taxes	0,00	0,00	0,00	0,00	0,00	0,00	0,00	0,00	0,00
74	Dotations et participations	0,00	0,00	0,00	0,00	467 500,00	0,00	0,00	0,00	0,00
75	Autres produits de gestion courante	0,00	0,00	0,00	0,00	100 000,00	0,00	0,00	0,00	0,00
76	Produits financiers	0,00	0,00	0,00	0,00	0,00	0,00	0,00	0,00	0,00
77	Produits exceptionnels	0,00	0,00	0,00	0,00	0,00	0,00	0,00	0,00	0,00
78	Reprise sur amortissements et provisions	0,00	0,00	0,00	0,00	0,00	0,00	0,00	0,00	0,00
	Restes à réaliser – reports	0,00	0,00	0,00	0,00	0,00	0,00	0,00	0,00	0,00
	SOLDE (2)	0,00	0,00	-41 350,00	0,00	-1 254 196,00	0,00	-49 000,00	0,00	0,00

(1) Pour le croisement par nature, le détail est fait selon le niveau de vote choisi par l'assemblée délibérante (chapitre, article ou article spécialisé).

(2) Le solde correspond à la différence entre les recettes et les dépenses. Les dépenses et les recettes correspondent à la somme des dépenses et des recettes de l'exercice ainsi que des restes à réaliser et des reports (lignes budgétaires 001 et 002). Les lignes reports 001 et 002 apparaissent à la colonne 01-Non ventilables.

IV – ANNEXES	IV
ELEMENTS DU BILAN PRESENTATION CROISEE PAR FONCTION – DETAIL FONCTIONNEMENT	A1.1

FONCTION 9 – Action économique

(1)	Libellé	90 Interventions économiques	91 Foire et marchés	92 Aides à l'agriculture et aux industries	93 Aides à l'énergie, indus. manufact., BTP	94 Aides commerce et services marchands	95 Aides au tourisme	96 Aides aux services publics	97 Plan de relance (crise sanitaire)	Total
DEPENSES (2)		8 042 380,00	0,00	0,00	0,00	0,00	0,00	0,00	0,00	8 042 380,00
Dépenses de l'exercice		8 042 380,00	0,00	0,00	0,00	0,00	0,00	0,00	0,00	8 042 380,00
011	Charges à caractère général	1 496 740,00	0,00	0,00	0,00	0,00	0,00	0,00	0,00	1 496 740,00
012	Charges de personnel, frais assimilés	1 083 000,00	0,00	0,00	0,00	0,00	0,00	0,00	0,00	1 083 000,00
014	Atténuations de produits	0,00	0,00	0,00	0,00	0,00	0,00	0,00	0,00	0,00
022	Dépenses imprévues	0,00	0,00	0,00	0,00	0,00	0,00	0,00	0,00	0,00
023	Virement à la section d'investissement	0,00	0,00	0,00	0,00	0,00	0,00	0,00	0,00	0,00
042	Opérat° ordre transfert entre sections	0,00	0,00	0,00	0,00	0,00	0,00	0,00	0,00	0,00
043	Opérat° ordre intérieur de la section	0,00	0,00	0,00	0,00	0,00	0,00	0,00	0,00	0,00
65	Autres charges de gestion courante	5 462 640,00	0,00	0,00	0,00	0,00	0,00	0,00	0,00	5 462 640,00
656	Frais fonctionnement des groupes d'élus	0,00	0,00	0,00	0,00	0,00	0,00	0,00	0,00	0,00
66	Charges financières	0,00	0,00	0,00	0,00	0,00	0,00	0,00	0,00	0,00
67	Charges exceptionnelles	0,00	0,00	0,00	0,00	0,00	0,00	0,00	0,00	0,00
68	Dot. aux amortissements et provisions	0,00	0,00	0,00	0,00	0,00	0,00	0,00	0,00	0,00
Restes à réaliser – reports		0,00	0,00	0,00	0,00	0,00	0,00	0,00	0,00	0,00
RECETTES (2)		493 120,00	0,00	0,00	0,00	0,00	0,00	0,00	0,00	493 120,00
Recettes de l'exercice		493 120,00	0,00	0,00	0,00	0,00	0,00	0,00	0,00	493 120,00
013	Atténuations de charges	0,00	0,00	0,00	0,00	0,00	0,00	0,00	0,00	0,00
042	Opérat° ordre transfert entre sections	0,00	0,00	0,00	0,00	0,00	0,00	0,00	0,00	0,00
043	Opérat° ordre intérieur de la section	0,00	0,00	0,00	0,00	0,00	0,00	0,00	0,00	0,00
70	Produits des services, du domaine, vente	0,00	0,00	0,00	0,00	0,00	0,00	0,00	0,00	0,00
73	Impôts et taxes	0,00	0,00	0,00	0,00	0,00	0,00	0,00	0,00	0,00
74	Dotations et participations	156 720,00	0,00	0,00	0,00	0,00	0,00	0,00	0,00	156 720,00

Communauté d Agglomération de la REgion Nazairienne et de l Estuaire - Budget Principal - BP - 2021

(1)	Libellé	90 Interventions économiques	91 Foire et marchés	92 Aides à l'agriculture et aux industries	93 Aides à l'énergie, indus. manufact., BTP	94 Aides commerce et services marchands	95 Aides au tourisme	96 Aides aux services publics	97 Plan de relance (crise sanitaire)	Total
75	Autres produits de gestion courante	336 400,00	0,00	0,00	0,00	0,00	0,00	0,00	0,00	336 400,00
76	Produits financiers	0,00	0,00	0,00	0,00	0,00	0,00	0,00	0,00	0,00
77	Produits exceptionnels	0,00	0,00	0,00	0,00	0,00	0,00	0,00	0,00	0,00
78	Reprise sur amortissements et provisions	0,00	0,00	0,00	0,00	0,00	0,00	0,00	0,00	0,00
	Restes à réaliser – reports	0,00	0,00	0,00	0,00	0,00	0,00	0,00	0,00	0,00
	SOLDE (2)	-7 549 260,00	0,00	0,00	0,00	0,00	0,00	0,00	0,00	-7 549 260,00

(1) Pour le croisement par nature, le détail est fait selon le niveau de vote choisi par l'assemblée délibérante (chapitre, article ou article spécialisé).

(2) Le solde correspond à la différence entre les recettes et les dépenses. Les dépenses et les recettes correspondent à la somme des dépenses et des recettes de l'exercice ainsi que des restes à réaliser et des reports (lignes budgétaires 001 et 002). Les lignes reports 001 et 002 apparaissent à la colonne 01-Non ventilables.

IV – ANNEXES	IV
ELEMENTS DU BILAN PRESENTATION CROISEE PAR FONCTION – DETAIL INVESTISSEMENT	A1.2

FONCTION 0 – Services généraux des administrations publiques locales

(1)	Libellé	01 Opérations non ventilables	02 Administration générale	03 Justice	04 Coopérat° décentralisée, act° européen.	05 Plan de relance (crise sanitaire)	Total
DEPENSES (2)		19 450 000,00	23 651 158,14	0,00	0,00	0,00	43 101 158,14
Dépenses de l'exercice		19 450 000,00	23 651 158,14	0,00	0,00	0,00	43 101 158,14
010	Stocks	0,00	0,00	0,00	0,00	0,00	0,00
020	Dépenses imprévues	0,00	0,00	0,00	0,00	0,00	0,00
040	Opérat° ordre transfert entre sections	1 300 000,00	0,00	0,00	0,00	0,00	1 300 000,00
041	Opérations patrimoniales	1 560 000,00	0,00	0,00	0,00	0,00	1 560 000,00
10	Dotations, fonds divers et réserves	0,00	0,00	0,00	0,00	0,00	0,00
13	Subventions d'investissement	0,00	0,00	0,00	0,00	0,00	0,00
16	Emprunts et dettes assimilées	10 615 000,00	0,00	0,00	0,00	0,00	10 615 000,00
18	Compte de liaison : affectat° (BA,régie)	0,00	0,00	0,00	0,00	0,00	0,00
20	Immobilisations incorporelles	0,00	0,00	0,00	0,00	0,00	0,00
204	Subventions d'équipement versées	0,00	0,00	0,00	0,00	0,00	0,00
21	Immobilisations corporelles	0,00	50 000,00	0,00	0,00	0,00	50 000,00
22	Immobilisations reçues en affectation	0,00	0,00	0,00	0,00	0,00	0,00
23	Immobilisations en cours	0,00	0,00	0,00	0,00	0,00	0,00
26	Participat° et créances rattachées	0,00	0,00	0,00	0,00	0,00	0,00
27	Autres immobilisations financières	5 200 000,00	0,00	0,00	0,00	0,00	5 200 000,00
Opérations d'équipement		0,00	23 601 158,14	0,00	0,00	0,00	23 601 158,14
11	AMENAGEMENT DES ZA ECO	0,00	1 416 389,00	0,00	0,00	0,00	1 416 389,00
13	TOURISME	0,00	1 961 850,00	0,00	0,00	0,00	1 961 850,00
14	SOUTIEN AU DÉVELOPPEMENT INDUSTRIEL ET SIGNALETIQUE	0,00	8 990 622,38	0,00	0,00	0,00	8 990 622,38
23	TRANSITION ENERGETIQUE	0,00	84 200,00	0,00	0,00	0,00	84 200,00
24	PISCINES	0,00	0,00	0,00	0,00	0,00	0,00
25	PROJETS TRANSVERSAUX	0,00	876 668,66	0,00	0,00	0,00	876 668,66
26	AMENAGEMENT NUMERIQUE DU TERRITOIRE	0,00	693 200,00	0,00	0,00	0,00	693 200,00
27	DEVELOPPEMENT DU SYSTEME D INFORMATION GEOGRAPHIQUE	0,00	0,00	0,00	0,00	0,00	0,00
28	EAUX PLUVIALES	0,00	564 000,00	0,00	0,00	0,00	564 000,00
29	ETUDES PREALABLES A L AMENAGEMENT URBAIN	0,00	808 464,10	0,00	0,00	0,00	808 464,10
30	RENFORCEMENT DES INFRASTRUCTURES	0,00	5 230 825,50	0,00	0,00	0,00	5 230 825,50

Communauté d Agglomération de la Région Nazairienne et de l Estuaire - Budget Principal - BP - 2021

(1)	Libellé	01 Opérations non ventilables	02 Administration générale	03 Justice	04 Coopérat° décentralisée, act° européen.	05 Plan de relance (crise sanitaire)	Total
31	VALORISATION ET PRESERVATION DES ESPACES NATURELS	0,00	55 938,50	0,00	0,00	0,00	55 938,50
32	PREFIGURATION DES NOUVELLES COMPÉTENCES	0,00	365 000,00	0,00	0,00	0,00	365 000,00
33	URBANISME INTERCOMMUNAL	0,00	154 000,00	0,00	0,00	0,00	154 000,00
34	PLAN D ACTION FONCIER	0,00	2 400 000,00	0,00	0,00	0,00	2 400 000,00
Opérations pour compte de tiers		775 000,00	0,00	0,00	0,00	0,00	775 000,00
458106	OSM - OPERATION DE TRANSFERT DU SITE GAVY SUR HEINLEX A ST NAZAIRE	775 000,00	0,00	0,00	0,00	0,00	775 000,00
Restes à réaliser – reports		0,00	0,00	0,00	0,00	0,00	0,00
RECETTES (2)		68 799 246,88	0,00	0,00	0,00	0,00	68 799 246,88
Recettes de l'exercice		68 799 246,88	0,00	0,00	0,00	0,00	68 799 246,88
010	Stocks	0,00	0,00	0,00	0,00	0,00	0,00
021	Virement de la sect° de fonctionnement	3 719 036,50	0,00	0,00	0,00	0,00	3 719 036,50
024	Produits des cessions d'immobilisations	0,00	0,00	0,00	0,00	0,00	0,00
040	Opérat° ordre transfert entre sections	10 000 000,00	0,00	0,00	0,00	0,00	10 000 000,00
041	Opérations patrimoniales	1 560 000,00	0,00	0,00	0,00	0,00	1 560 000,00
10	Dotations, fonds divers et réserves	1 800 000,00	0,00	0,00	0,00	0,00	1 800 000,00
13	Subventions d'investissement	0,00	0,00	0,00	0,00	0,00	0,00
16	Emprunts et dettes assimilées	47 695 210,38	0,00	0,00	0,00	0,00	47 695 210,38
18	Compte de liaison : affectat° (BA,régie)	0,00	0,00	0,00	0,00	0,00	0,00
20	Immobilisations incorporelles	0,00	0,00	0,00	0,00	0,00	0,00
204	Subventions d'équipement versées	0,00	0,00	0,00	0,00	0,00	0,00
21	Immobilisations corporelles	0,00	0,00	0,00	0,00	0,00	0,00
22	Immobilisations reçues en affectation	0,00	0,00	0,00	0,00	0,00	0,00
23	Immobilisations en cours	0,00	0,00	0,00	0,00	0,00	0,00
26	Participat° et créances rattachées	0,00	0,00	0,00	0,00	0,00	0,00
27	Autres immobilisations financières	3 250 000,00	0,00	0,00	0,00	0,00	3 250 000,00
Opérations pour compte de tiers		775 000,00	0,00	0,00	0,00	0,00	775 000,00
458206	OSM - OPERATION DE TRANSFERT DU SITE GAVY SUR HEINLEX A ST NAZAIRE	775 000,00	0,00	0,00	0,00	0,00	775 000,00
Restes à réaliser – reports		0,00	0,00	0,00	0,00	0,00	0,00
SOLDE (2)		49 349 246,88	-23 651 158,14	0,00	0,00	0,00	25 698 088,74

(1)	Libellé	Sous-fonction 02						Sous-fonction 04	
		020 Administrat° générale collectivité	021 Assemblée locale	022 Administration générale de l'état	023 Information, communication, publicité	024 Fêtes et cérémonies	025 Aides aux assoc. (non classées ailleurs)	026 Cimetières et pompes funèbres	041 Subvention globale
DEPENSES (2)		23 646 158,14	0,00	0,00	5 000,00	0,00	0,00	0,00	0,00

Communauté d Agglomération de la REgion Nazairienne et de l Estuaire - Budget Principal - BP - 2021

(1)	Libellé	Sous-fonction 02							Sous-fonction 04	
		020 Administrat° générale collectivité	021 Assemblée locale	022 Administration générale de l'état	023 Information, communication, publicité	024 Fêtes et cérémonies	025 Aides aux assoc. (non classées ailleurs)	026 Cimetières et pompes funèbres	041 Subvention globale	048 Autres act° de coopérat° décentralisée
	Dépenses de l'exercice	23 646 158,14	0,00	0,00	5 000,00	0,00	0,00	0,00	0,00	0,00
010	Stocks	0,00	0,00	0,00	0,00	0,00	0,00	0,00	0,00	0,00
020	Dépenses imprévues	0,00	0,00	0,00	0,00	0,00	0,00	0,00	0,00	0,00
040	Opérat° ordre transfert entre sections	0,00	0,00	0,00	0,00	0,00	0,00	0,00	0,00	0,00
041	Opérations patrimoniales	0,00	0,00	0,00	0,00	0,00	0,00	0,00	0,00	0,00
10	Dotations, fonds divers et réserves	0,00	0,00	0,00	0,00	0,00	0,00	0,00	0,00	0,00
13	Subventions d'investissement	0,00	0,00	0,00	0,00	0,00	0,00	0,00	0,00	0,00
16	Emprunts et dettes assimilées	0,00	0,00	0,00	0,00	0,00	0,00	0,00	0,00	0,00
18	Compte de liaison : affectat° (BA,régie)	0,00	0,00	0,00	0,00	0,00	0,00	0,00	0,00	0,00
20	Immobilisations incorporelles	0,00	0,00	0,00	0,00	0,00	0,00	0,00	0,00	0,00
204	Subventions d'équipement versées	0,00	0,00	0,00	0,00	0,00	0,00	0,00	0,00	0,00
21	Immobilisations corporelles	50 000,00	0,00	0,00	0,00	0,00	0,00	0,00	0,00	0,00
22	Immobilisations reçues en affectation	0,00	0,00	0,00	0,00	0,00	0,00	0,00	0,00	0,00
23	Immobilisations en cours	0,00	0,00	0,00	0,00	0,00	0,00	0,00	0,00	0,00
26	Participat° et créances rattachées	0,00	0,00	0,00	0,00	0,00	0,00	0,00	0,00	0,00
27	Autres immobilisations financières	0,00	0,00	0,00	0,00	0,00	0,00	0,00	0,00	0,00
	Opérations d'équipement	23 596 158,14	0,00	0,00	5 000,00	0,00	0,00	0,00	0,00	0,00
11	AMENAGEMENT DES ZA ECO	1 416 389,00	0,00	0,00	0,00	0,00	0,00	0,00	0,00	0,00
13	TOURISME	1 961 850,00	0,00	0,00	0,00	0,00	0,00	0,00	0,00	0,00
14	SOUTIEN AU DÉVELOPPEMENT INDUSTRIEL ET SIGNALÉTIQUE	8 990 622,38	0,00	0,00	0,00	0,00	0,00	0,00	0,00	0,00
23	TRANSITION ENERGETIQUE	84 200,00	0,00	0,00	0,00	0,00	0,00	0,00	0,00	0,00
24	PISCINES	0,00	0,00	0,00	0,00	0,00	0,00	0,00	0,00	0,00
25	PROJETS TRANSVERSAUX	871 668,66	0,00	0,00	5 000,00	0,00	0,00	0,00	0,00	0,00

Communauté d Agglomération de la REgion Nazairienne et de l Estuaire - Budget Principal - BP - 2021

(1)	Libellé	Sous-fonction 02						Sous-fonction 04		
		020 Administrat° générale collectivité	021 Assemblée locale	022 Administration générale de l'état	023 Information, communication, publicité	024 Fêtes et cérémonies	025 Aides aux assoc. (non classées ailleurs)	026 Cimetières et pompes funèbres	041 Subvention globale	048 Autres act° de coopérat° décentralisée
26	AMENAGEMENT NUMERIQUE DU TERRITOIRE	693 200,00	0,00	0,00	0,00	0,00	0,00	0,00	0,00	0,00
27	DEVELOPPEMENT DU SYSTEME D INFORMATION GEOGRAPHIQUE	0,00	0,00	0,00	0,00	0,00	0,00	0,00	0,00	0,00
28	EAUX PLUVIALES	564 000,00	0,00	0,00	0,00	0,00	0,00	0,00	0,00	0,00
29	ETUDES PREALABLES A L AMENAGEMENT URBAIN	808 464,10	0,00	0,00	0,00	0,00	0,00	0,00	0,00	0,00
30	RENFORCEMENT DES INFRASTRUCTURES	5 230 825,50	0,00	0,00	0,00	0,00	0,00	0,00	0,00	0,00
31	VALORISATION ET PRESERVATION DES ESPACES NATURELS	55 938,50	0,00	0,00	0,00	0,00	0,00	0,00	0,00	0,00
32	PREFIGURATION DES NOUVELLES COMPÉTENCES	365 000,00	0,00	0,00	0,00	0,00	0,00	0,00	0,00	0,00
33	URBANISME INTERCOMMUNAL	154 000,00	0,00	0,00	0,00	0,00	0,00	0,00	0,00	0,00
34	PLAN D ACTION FONCIER	2 400 000,00	0,00	0,00	0,00	0,00	0,00	0,00	0,00	0,00
Opérations pour compte de tiers		0,00	0,00	0,00	0,00	0,00	0,00	0,00	0,00	0,00
458106	OSM - OPERATION DE TRANSFERT DU SITE GAVY SUR HEINLEX A ST NAZAIRE	0,00	0,00	0,00	0,00	0,00	0,00	0,00	0,00	0,00
Restes à réaliser – reports		0,00	0,00	0,00	0,00	0,00	0,00	0,00	0,00	0,00
RECETTES (2)		0,00	0,00	0,00	0,00	0,00	0,00	0,00	0,00	0,00
Recettes de l'exercice		0,00	0,00	0,00	0,00	0,00	0,00	0,00	0,00	0,00
010	Stocks	0,00	0,00	0,00	0,00	0,00	0,00	0,00	0,00	0,00
021	Virement de la sect° de fonctionnement	0,00	0,00	0,00	0,00	0,00	0,00	0,00	0,00	0,00
024	Produits des cessions d'immobilisations	0,00	0,00	0,00	0,00	0,00	0,00	0,00	0,00	0,00
040	Opérat° ordre transfert entre sections	0,00	0,00	0,00	0,00	0,00	0,00	0,00	0,00	0,00
041	Opérations patrimoniales	0,00	0,00	0,00	0,00	0,00	0,00	0,00	0,00	0,00
10	Dotations, fonds divers et réserves	0,00	0,00	0,00	0,00	0,00	0,00	0,00	0,00	0,00
13	Subventions d'investissement	0,00	0,00	0,00	0,00	0,00	0,00	0,00	0,00	0,00

Communauté d Agglomération de la REgion Nazairienne et de l Estuaire - Budget Principal - BP - 2021

(1)	Libellé	Sous-fonction 02						Sous-fonction 04	
		020 Administrat° générale collectivité	021 Assemblée locale	022 Administration générale de l'état	023 Information, communication, publicité	024 Fêtes et cérémonies	025 Aides aux assoc. (non classées ailleurs)	026 Cimetières et pompes funèbres	041 Subvention globale
16	Emprunts et dettes assimilées	0,00	0,00	0,00	0,00	0,00	0,00	0,00	0,00
18	Compte de liaison : affectat° (BA,régie)	0,00	0,00	0,00	0,00	0,00	0,00	0,00	0,00
20	Immobilisations incorporelles	0,00	0,00	0,00	0,00	0,00	0,00	0,00	0,00
204	Subventions d'équipement versées	0,00	0,00	0,00	0,00	0,00	0,00	0,00	0,00
21	Immobilisations corporelles	0,00	0,00	0,00	0,00	0,00	0,00	0,00	0,00
22	Immobilisations reçues en affectation	0,00	0,00	0,00	0,00	0,00	0,00	0,00	0,00
23	Immobilisations en cours	0,00	0,00	0,00	0,00	0,00	0,00	0,00	0,00
26	Participat° et créances rattachées	0,00	0,00	0,00	0,00	0,00	0,00	0,00	0,00
27	Autres immobilisations financières	0,00	0,00	0,00	0,00	0,00	0,00	0,00	0,00
Opérations pour compte de tiers		0,00	0,00	0,00	0,00	0,00	0,00	0,00	0,00
458206	OSM - OPERATION DE TRANSFERT DU SITE GAVY SUR HEINLEX A ST NAZAIRE	0,00	0,00	0,00	0,00	0,00	0,00	0,00	0,00
Restes à réaliser – reports		0,00	0,00	0,00	0,00	0,00	0,00	0,00	0,00
SOLDE (2)		-23 646 158,14	0,00	0,00	-5 000,00	0,00	0,00	0,00	0,00

(1) Pour le croisement par nature, le détail est fait selon le niveau de vote choisi par l'assemblée délibérante (chapitre, article ou article spécialisé).

(2) Le solde correspond à la différence entre les recettes et les dépenses. Les dépenses et les recettes correspondent à la somme des dépenses et des recettes de l'exercice ainsi que des restes à réaliser et des reports (lignes budgétaires 001 et 002). Les lignes reports 001 et 002 apparaissent à la colonne 01-Non ventilables.

IV – ANNEXES	IV
ELEMENTS DU BILAN PRESENTATION CROISEE PAR FONCTION – DETAIL INVESTISSEMENT	A1.2

FONCTION 1 – Sécurité et salubrité publiques

(1)	Libellé	11 Sécurité intérieure	12 Hygiène et salubrité publique	13 Plan de relance (crise sanitaire)	Total
DEPENSES (2)		0,00	0,00	0,00	0,00
Dépenses de l'exercice		0,00	0,00	0,00	0,00
010	Stocks	0,00	0,00	0,00	0,00
020	Dépenses imprévues	0,00	0,00	0,00	0,00
040	Opérat° ordre transfert entre sections	0,00	0,00	0,00	0,00
041	Opérations patrimoniales	0,00	0,00	0,00	0,00
10	Dotations, fonds divers et réserves	0,00	0,00	0,00	0,00
13	Subventions d'investissement	0,00	0,00	0,00	0,00
16	Emprunts et dettes assimilées	0,00	0,00	0,00	0,00
18	Compte de liaison : affectat° (BA,régie)	0,00	0,00	0,00	0,00
20	Immobilisations incorporelles	0,00	0,00	0,00	0,00
204	Subventions d'équipement versées	0,00	0,00	0,00	0,00
21	Immobilisations corporelles	0,00	0,00	0,00	0,00
22	Immobilisations reçues en affectation	0,00	0,00	0,00	0,00
23	Immobilisations en cours	0,00	0,00	0,00	0,00
26	Participat° et créances rattachées	0,00	0,00	0,00	0,00
27	Autres immobilisations financières	0,00	0,00	0,00	0,00
Opérations d'équipement		0,00	0,00	0,00	0,00
Opérations pour compte de tiers		0,00	0,00	0,00	0,00
Restes à réaliser – reports		0,00	0,00	0,00	0,00
RECETTES (2)		0,00	0,00	0,00	0,00
Recettes de l'exercice		0,00	0,00	0,00	0,00
010	Stocks	0,00	0,00	0,00	0,00
021	Virement de la sect° de fonctionnement	0,00	0,00	0,00	0,00
024	Produits des cessions d'immobilisations	0,00	0,00	0,00	0,00
040	Opérat° ordre transfert entre sections	0,00	0,00	0,00	0,00
041	Opérations patrimoniales	0,00	0,00	0,00	0,00
10	Dotations, fonds divers et réserves	0,00	0,00	0,00	0,00
13	Subventions d'investissement	0,00	0,00	0,00	0,00
16	Emprunts et dettes assimilées	0,00	0,00	0,00	0,00
18	Compte de liaison : affectat° (BA,régie)	0,00	0,00	0,00	0,00

Communauté d Agglomération de la REgion Nazairienne et de l Estuaire - Budget Principal - BP - 2021

(1)	Libellé	11 Sécurité intérieure	12 Hygiène et salubrité publique	13 Plan de relance (crise sanitaire)	Total
20	Immobilisations incorporelles	0,00	0,00	0,00	0,00
204	Subventions d'équipement versées	0,00	0,00	0,00	0,00
21	Immobilisations corporelles	0,00	0,00	0,00	0,00
22	Immobilisations reçues en affectation	0,00	0,00	0,00	0,00
23	Immobilisations en cours	0,00	0,00	0,00	0,00
26	Participat° et créances rattachées	0,00	0,00	0,00	0,00
27	Autres immobilisations financières	0,00	0,00	0,00	0,00
Opérations pour compte de tiers		0,00	0,00	0,00	0,00
Restes à réaliser – reports		0,00	0,00	0,00	0,00
SOLDE (2)		0,00	0,00	0,00	0,00

(1)	Libellé	Sous-fonction 11				
		110 Services communs	111 Police nationale	112 Police municipale	113 Pompiers, incendies et secours	114 Autres services de protection civile
DEPENSES (2)		0,00	0,00	0,00	0,00	0,00
Dépenses de l'exercice		0,00	0,00	0,00	0,00	0,00
010	Stocks	0,00	0,00	0,00	0,00	0,00
020	Dépenses imprévues	0,00	0,00	0,00	0,00	0,00
040	Opérat° ordre transfert entre sections	0,00	0,00	0,00	0,00	0,00
041	Opérations patrimoniales	0,00	0,00	0,00	0,00	0,00
10	Dotations, fonds divers et réserves	0,00	0,00	0,00	0,00	0,00
13	Subventions d'investissement	0,00	0,00	0,00	0,00	0,00
16	Emprunts et dettes assimilées	0,00	0,00	0,00	0,00	0,00
18	Compte de liaison : affectat° (BA,régie)	0,00	0,00	0,00	0,00	0,00
20	Immobilisations incorporelles	0,00	0,00	0,00	0,00	0,00
204	Subventions d'équipement versées	0,00	0,00	0,00	0,00	0,00
21	Immobilisations corporelles	0,00	0,00	0,00	0,00	0,00
22	Immobilisations reçues en affectation	0,00	0,00	0,00	0,00	0,00
23	Immobilisations en cours	0,00	0,00	0,00	0,00	0,00
26	Participat° et créances rattachées	0,00	0,00	0,00	0,00	0,00
27	Autres immobilisations financières	0,00	0,00	0,00	0,00	0,00
Opérations d'équipement		0,00	0,00	0,00	0,00	0,00
Opérations pour compte de tiers		0,00	0,00	0,00	0,00	0,00
Restes à réaliser – reports		0,00	0,00	0,00	0,00	0,00
RECETTES (2)		0,00	0,00	0,00	0,00	0,00
Recettes de l'exercice		0,00	0,00	0,00	0,00	0,00
010	Stocks	0,00	0,00	0,00	0,00	0,00
021	Virement de la sect° de fonctionnement	0,00	0,00	0,00	0,00	0,00

Communauté d Agglomération de la REgion Nazairienne et de l Estuaire - Budget Principal - BP - 2021

(1)	Libellé	Sous-fonction 11				
		110 Services communs	111 Police nationale	112 Police municipale	113 Pompiers, incendies et secours	114 Autres services de protection civile
024	Produits des cessions d'immobilisations	0,00	0,00	0,00	0,00	0,00
040	Opérat° ordre transfert entre sections	0,00	0,00	0,00	0,00	0,00
041	Opérations patrimoniales	0,00	0,00	0,00	0,00	0,00
10	Dotations, fonds divers et réserves	0,00	0,00	0,00	0,00	0,00
13	Subventions d'investissement	0,00	0,00	0,00	0,00	0,00
16	Emprunts et dettes assimilées	0,00	0,00	0,00	0,00	0,00
18	Compte de liaison : affectat° (BA,régie)	0,00	0,00	0,00	0,00	0,00
20	Immobilisations incorporelles	0,00	0,00	0,00	0,00	0,00
204	Subventions d'équipement versées	0,00	0,00	0,00	0,00	0,00
21	Immobilisations corporelles	0,00	0,00	0,00	0,00	0,00
22	Immobilisations reçues en affectation	0,00	0,00	0,00	0,00	0,00
23	Immobilisations en cours	0,00	0,00	0,00	0,00	0,00
26	Participat° et créances rattachées	0,00	0,00	0,00	0,00	0,00
27	Autres immobilisations financières	0,00	0,00	0,00	0,00	0,00
Opérations pour compte de tiers		0,00	0,00	0,00	0,00	0,00
Restes à réaliser – reports		0,00	0,00	0,00	0,00	0,00
SOLDE (2)		0,00	0,00	0,00	0,00	0,00

(1) Pour le croisement par nature, le détail est fait selon le niveau de vote choisi par l'assemblée délibérante (chapitre, article ou article spécialisé).

(2) Le solde correspond à la différence entre les recettes et les dépenses. Les dépenses et les recettes correspondent à la somme des dépenses et des recettes de l'exercice ainsi que des restes à réaliser et des reports (lignes budgétaires 001 et 002). Les lignes reports 001 et 002 apparaissent à la colonne 01-Non ventilables.

IV – ANNEXES	IV
ELEMENTS DU BILAN PRESENTATION CROISEE PAR FONCTION – DETAIL INVESTISSEMENT	A1.2

FONCTION 2 – Enseignement - Formation

(1)	Libellé	20 Services communs	21 Enseignement du premier degré	22 Enseignement du deuxième degré	23 Enseignement supérieur	24 Formation continue	25 Services annexes de l'enseignement	26 Plan de relance (crise sanitaire)	Total
	DEPENSES (2)	0,00	0,00	0,00	18 500,00	0,00	0,00	0,00	18 500,00
	Dépenses de l'exercice	0,00	0,00	0,00	18 500,00	0,00	0,00	0,00	18 500,00
010	Stocks	0,00	0,00	0,00	0,00	0,00	0,00	0,00	0,00
020	Dépenses imprévues	0,00	0,00	0,00	0,00	0,00	0,00	0,00	0,00
040	Opérat° ordre transfert entre sections	0,00	0,00	0,00	0,00	0,00	0,00	0,00	0,00
041	Opérations patrimoniales	0,00	0,00	0,00	0,00	0,00	0,00	0,00	0,00
10	Dotations, fonds divers et réserves	0,00	0,00	0,00	0,00	0,00	0,00	0,00	0,00
13	Subventions d'investissement	0,00	0,00	0,00	0,00	0,00	0,00	0,00	0,00
16	Emprunts et dettes assimilées	0,00	0,00	0,00	0,00	0,00	0,00	0,00	0,00
18	Compte de liaison : affectat° (BA,régie)	0,00	0,00	0,00	0,00	0,00	0,00	0,00	0,00
20	Immobilisations incorporelles	0,00	0,00	0,00	0,00	0,00	0,00	0,00	0,00
204	Subventions d'équipement versées	0,00	0,00	0,00	0,00	0,00	0,00	0,00	0,00
21	Immobilisations corporelles	0,00	0,00	0,00	0,00	0,00	0,00	0,00	0,00
22	Immobilisations reçues en affectation	0,00	0,00	0,00	0,00	0,00	0,00	0,00	0,00
23	Immobilisations en cours	0,00	0,00	0,00	0,00	0,00	0,00	0,00	0,00
26	Participat° et créances rattachées	0,00	0,00	0,00	0,00	0,00	0,00	0,00	0,00
27	Autres immobilisations financières	0,00	0,00	0,00	0,00	0,00	0,00	0,00	0,00
	Opérations d'équipement	0,00	0,00	0,00	18 500,00	0,00	0,00	0,00	18 500,00
16	SOUTIEN AU DEVELOPPEMENT UNIVERSITAIRE	0,00	0,00	0,00	18 500,00	0,00	0,00	0,00	18 500,00
	Opérations pour compte de tiers	0,00	0,00	0,00	0,00	0,00	0,00	0,00	0,00
	Restes à réaliser – reports	0,00	0,00	0,00	0,00	0,00	0,00	0,00	0,00
	RECETTES (2)	0,00	0,00	0,00	0,00	0,00	0,00	0,00	0,00
	Recettes de l'exercice	0,00	0,00	0,00	0,00	0,00	0,00	0,00	0,00

Communauté d Agglomération de la REgion Nazairienne et de l Estuaire - Budget Principal - BP - 2021

(1)	Libellé	20 Services communs	21 Enseignement du premier degré	22 Enseignement du deuxième degré	23 Enseignement supérieur	24 Formation continue	25 Services annexes de l'enseignement	26 Plan de relance (crise sanitaire)	Total
010	Stocks	0,00	0,00	0,00	0,00	0,00	0,00	0,00	0,00
021	Virement de la sect° de fonctionnement	0,00	0,00	0,00	0,00	0,00	0,00	0,00	0,00
024	Produits des cessions d'immobilisations	0,00	0,00	0,00	0,00	0,00	0,00	0,00	0,00
040	Opérat° ordre transfert entre sections	0,00	0,00	0,00	0,00	0,00	0,00	0,00	0,00
041	Opérations patrimoniales	0,00	0,00	0,00	0,00	0,00	0,00	0,00	0,00
10	Dotations, fonds divers et réserves	0,00	0,00	0,00	0,00	0,00	0,00	0,00	0,00
13	Subventions d'investissement	0,00	0,00	0,00	0,00	0,00	0,00	0,00	0,00
16	Emprunts et dettes assimilées	0,00	0,00	0,00	0,00	0,00	0,00	0,00	0,00
18	Compte de liaison : affectat° (BA,régie)	0,00	0,00	0,00	0,00	0,00	0,00	0,00	0,00
20	Immobilisations incorporelles	0,00	0,00	0,00	0,00	0,00	0,00	0,00	0,00
204	Subventions d'équipement versées	0,00	0,00	0,00	0,00	0,00	0,00	0,00	0,00
21	Immobilisations corporelles	0,00	0,00	0,00	0,00	0,00	0,00	0,00	0,00
22	Immobilisations reçues en affectation	0,00	0,00	0,00	0,00	0,00	0,00	0,00	0,00
23	Immobilisations en cours	0,00	0,00	0,00	0,00	0,00	0,00	0,00	0,00
26	Participat° et créances rattachées	0,00	0,00	0,00	0,00	0,00	0,00	0,00	0,00
27	Autres immobilisations financières	0,00	0,00	0,00	0,00	0,00	0,00	0,00	0,00
Opérations pour compte de tiers		0,00	0,00	0,00	0,00	0,00	0,00	0,00	0,00
Restes à réaliser – reports		0,00	0,00	0,00	0,00	0,00	0,00	0,00	0,00
SOLDE (2)		0,00	0,00	0,00	-18 500,00	0,00	0,00	0,00	-18 500,00

(1)	Libellé	Sous-fonction 21			Sous-fonction 25				
		211 Ecoles maternelles	212 Ecoles primaires	213 Classes regroupées	251 Hébergement et restauration scolaire	252 Transports scolaires	253 Sport scolaire	254 Médecine scolaire	255 Classes de découverte et autres services
DEPENSES (2)		0,00	0,00	0,00	0,00	0,00	0,00	0,00	0,00
Dépenses de l'exercice		0,00	0,00	0,00	0,00	0,00	0,00	0,00	0,00
010	Stocks	0,00	0,00	0,00	0,00	0,00	0,00	0,00	0,00
020	Dépenses imprévues	0,00	0,00	0,00	0,00	0,00	0,00	0,00	0,00
040	Opérat° ordre transfert entre sections	0,00	0,00	0,00	0,00	0,00	0,00	0,00	0,00

Communauté d Agglomération de la REgion Nazairienne et de l Estuaire - Budget Principal - BP - 2021

(1)	Libellé	Sous-fonction 21			Sous-fonction 25				
		211 Ecoles maternelles	212 Ecoles primaires	213 Classes regroupées	251 Hébergement et restauration scolaire	252 Transports scolaires	253 Sport scolaire	254 Médecine scolaire	255 Classes de découverte et autres services
041	Opérations patrimoniales	0,00	0,00	0,00	0,00	0,00	0,00	0,00	0,00
10	Dotations, fonds divers et réserves	0,00	0,00	0,00	0,00	0,00	0,00	0,00	0,00
13	Subventions d'investissement	0,00	0,00	0,00	0,00	0,00	0,00	0,00	0,00
16	Emprunts et dettes assimilées	0,00	0,00	0,00	0,00	0,00	0,00	0,00	0,00
18	Compte de liaison : affectat° (BA,régie)	0,00	0,00	0,00	0,00	0,00	0,00	0,00	0,00
20	Immobilisations incorporelles	0,00	0,00	0,00	0,00	0,00	0,00	0,00	0,00
204	Subventions d'équipement versées	0,00	0,00	0,00	0,00	0,00	0,00	0,00	0,00
21	Immobilisations corporelles	0,00	0,00	0,00	0,00	0,00	0,00	0,00	0,00
22	Immobilisations reçues en affectation	0,00	0,00	0,00	0,00	0,00	0,00	0,00	0,00
23	Immobilisations en cours	0,00	0,00	0,00	0,00	0,00	0,00	0,00	0,00
26	Participat° et créances rattachées	0,00	0,00	0,00	0,00	0,00	0,00	0,00	0,00
27	Autres immobilisations financières	0,00	0,00	0,00	0,00	0,00	0,00	0,00	0,00
	Opérations d'équipement	0,00	0,00	0,00	0,00	0,00	0,00	0,00	0,00
16	SOUTIEN AU DEVELOPPEMENT UNIVERSITAIRE	0,00	0,00	0,00	0,00	0,00	0,00	0,00	0,00
	Opérations pour compte de tiers	0,00	0,00	0,00	0,00	0,00	0,00	0,00	0,00
	Restes à réaliser – reports	0,00	0,00	0,00	0,00	0,00	0,00	0,00	0,00
	RECETTES (2)	0,00	0,00	0,00	0,00	0,00	0,00	0,00	0,00
	Recettes de l'exercice	0,00	0,00	0,00	0,00	0,00	0,00	0,00	0,00
010	Stocks	0,00	0,00	0,00	0,00	0,00	0,00	0,00	0,00
021	Virement de la sect° de fonctionnement	0,00	0,00	0,00	0,00	0,00	0,00	0,00	0,00
024	Produits des cessions d'immobilisations	0,00	0,00	0,00	0,00	0,00	0,00	0,00	0,00
040	Opérat° ordre transfert entre sections	0,00	0,00	0,00	0,00	0,00	0,00	0,00	0,00
041	Opérations patrimoniales	0,00	0,00	0,00	0,00	0,00	0,00	0,00	0,00
10	Dotations, fonds divers et réserves	0,00	0,00	0,00	0,00	0,00	0,00	0,00	0,00
13	Subventions d'investissement	0,00	0,00	0,00	0,00	0,00	0,00	0,00	0,00
16	Emprunts et dettes assimilées	0,00	0,00	0,00	0,00	0,00	0,00	0,00	0,00
18	Compte de liaison : affectat° (BA,régie)	0,00	0,00	0,00	0,00	0,00	0,00	0,00	0,00
20	Immobilisations incorporelles	0,00	0,00	0,00	0,00	0,00	0,00	0,00	0,00
204	Subventions d'équipement versées	0,00	0,00	0,00	0,00	0,00	0,00	0,00	0,00
21	Immobilisations corporelles	0,00	0,00	0,00	0,00	0,00	0,00	0,00	0,00
22	Immobilisations reçues en affectation	0,00	0,00	0,00	0,00	0,00	0,00	0,00	0,00
23	Immobilisations en cours	0,00	0,00	0,00	0,00	0,00	0,00	0,00	0,00
26	Participat° et créances rattachées	0,00	0,00	0,00	0,00	0,00	0,00	0,00	0,00
27	Autres immobilisations financières	0,00	0,00	0,00	0,00	0,00	0,00	0,00	0,00
	Opérations pour compte de tiers	0,00	0,00	0,00	0,00	0,00	0,00	0,00	0,00
	Restes à réaliser – reports	0,00	0,00	0,00	0,00	0,00	0,00	0,00	0,00

Communauté d Agglomération de la REgion Nazairienne et de l Estuaire - Budget Principal - BP - 2021

(1)	Libellé	Sous-fonction 21			Sous-fonction 25				
		211 Ecoles maternelles	212 Ecoles primaires	213 Classes regroupées	251 Hébergement et restauration scolaire	252 Transports scolaires	253 Sport scolaire	254 Médecine scolaire	255 Classes de découverte et autres services
	SOLDE (2)	0,00	0,00	0,00	0,00	0,00	0,00	0,00	0,00

(1) Pour le croisement par nature, le détail est fait selon le niveau de vote choisi par l'assemblée délibérante (chapitre, article ou article spécialisé).

(2) Le solde correspond à la différence entre les recettes et les dépenses. Les dépenses et les recettes correspondent à la somme des dépenses et des recettes de l'exercice ainsi que des restes à réaliser et des reports (lignes budgétaires 001 et 002). Les lignes reports 001 et 002 apparaissent à la colonne 01-Non ventilables.

IV – ANNEXES	IV
ELEMENTS DU BILAN PRESENTATION CROISEE PAR FONCTION – DETAIL INVESTISSEMENT	A1.2

FONCTION 3 – Culture

(1)	Libellé	30 Services communs	31 Expression artistique	32 Conservation et diffusion des patrimoine	33 Action culturelle	34 Plan de relance (crise sanitaire)	Total
DEPENSES (2)		0,00	150 138,77	0,00	264 000,00	0,00	414 138,77
Dépenses de l'exercice		0,00	150 138,77	0,00	264 000,00	0,00	414 138,77
010	Stocks	0,00	0,00	0,00	0,00	0,00	0,00
020	Dépenses imprévues	0,00	0,00	0,00	0,00	0,00	0,00
040	<i>Opérat° ordre transfert entre sections</i>	0,00	0,00	0,00	0,00	0,00	0,00
041	<i>Opérations patrimoniales</i>	0,00	0,00	0,00	0,00	0,00	0,00
10	Dotations, fonds divers et réserves	0,00	0,00	0,00	0,00	0,00	0,00
13	Subventions d'investissement	0,00	0,00	0,00	0,00	0,00	0,00
16	Emprunts et dettes assimilées	0,00	0,00	0,00	0,00	0,00	0,00
18	Compte de liaison : affectat° (BA,régie)	0,00	0,00	0,00	0,00	0,00	0,00
20	Immobilisations incorporelles	0,00	0,00	0,00	0,00	0,00	0,00
204	Subventions d'équipement versées	0,00	0,00	0,00	0,00	0,00	0,00
21	Immobilisations corporelles	0,00	0,00	0,00	0,00	0,00	0,00
22	Immobilisations reçues en affectation	0,00	0,00	0,00	0,00	0,00	0,00
23	Immobilisations en cours	0,00	0,00	0,00	0,00	0,00	0,00
26	Participat° et créances rattachées	0,00	0,00	0,00	0,00	0,00	0,00
27	Autres immobilisations financières	0,00	0,00	0,00	0,00	0,00	0,00
Opérations d'équipement		0,00	150 138,77	0,00	264 000,00	0,00	414 138,77
25	PROJETS TRANSVERSAUX	0,00	150 138,77	0,00	0,00	0,00	150 138,77
26	AMENAGEMENT NUMERIQUE DU TERRITOIRE	0,00	0,00	0,00	264 000,00	0,00	264 000,00
Opérations pour compte de tiers		0,00	0,00	0,00	0,00	0,00	0,00
Restes à réaliser – reports		0,00	0,00	0,00	0,00	0,00	0,00
RECETTES (2)		0,00	0,00	0,00	0,00	0,00	0,00
Recettes de l'exercice		0,00	0,00	0,00	0,00	0,00	0,00
010	Stocks	0,00	0,00	0,00	0,00	0,00	0,00
021	<i>Virement de la sect° de fonctionnement</i>	0,00	0,00	0,00	0,00	0,00	0,00
024	Produits des cessions d'immobilisations	0,00	0,00	0,00	0,00	0,00	0,00
040	<i>Opérat° ordre transfert entre sections</i>	0,00	0,00	0,00	0,00	0,00	0,00
041	<i>Opérations patrimoniales</i>	0,00	0,00	0,00	0,00	0,00	0,00
10	Dotations, fonds divers et réserves	0,00	0,00	0,00	0,00	0,00	0,00

Communauté d Agglomération de la REgion Nazairienne et de l Estuaire - Budget Principal - BP - 2021

(1)	Libellé	30 Services communs	31 Expression artistique	32 Conservation et diffusion des patrimoine	33 Action culturelle	34 Plan de relance (crise sanitaire)	Total
13	Subventions d'investissement	0,00	0,00	0,00	0,00	0,00	0,00
16	Emprunts et dettes assimilées	0,00	0,00	0,00	0,00	0,00	0,00
18	Compte de liaison : affectat° (BA,régie)	0,00	0,00	0,00	0,00	0,00	0,00
20	Immobilisations incorporelles	0,00	0,00	0,00	0,00	0,00	0,00
204	Subventions d'équipement versées	0,00	0,00	0,00	0,00	0,00	0,00
21	Immobilisations corporelles	0,00	0,00	0,00	0,00	0,00	0,00
22	Immobilisations reçues en affectation	0,00	0,00	0,00	0,00	0,00	0,00
23	Immobilisations en cours	0,00	0,00	0,00	0,00	0,00	0,00
26	Participat° et créances rattachées	0,00	0,00	0,00	0,00	0,00	0,00
27	Autres immobilisations financières	0,00	0,00	0,00	0,00	0,00	0,00
Opérations pour compte de tiers		0,00	0,00	0,00	0,00	0,00	0,00
Restes à réaliser – reports		0,00	0,00	0,00	0,00	0,00	0,00
SOLDE (2)		0,00	-150 138,77	0,00	-264 000,00	0,00	-414 138,77

(1)	Libellé	Sous-fonction 31				Sous-fonction 32			
		311 Expression musicale, lyrique et choré.	312 Arts plastiques, activités artistiques	313 Théâtres	314 Cinémas et autres salles de spectacles	321 Bibliothèques et médiathèques	322 Musées	323 Archives	324 Entretien du patrimoine culturel
DEPENSES (2)		150 138,77	0,00	0,00	0,00	0,00	0,00	0,00	0,00
Dépenses de l'exercice		150 138,77	0,00	0,00	0,00	0,00	0,00	0,00	0,00
010	Stocks	0,00	0,00	0,00	0,00	0,00	0,00	0,00	0,00
020	Dépenses imprévues	0,00	0,00	0,00	0,00	0,00	0,00	0,00	0,00
040	Opérat° ordre transfert entre sections	0,00	0,00	0,00	0,00	0,00	0,00	0,00	0,00
041	Opérations patrimoniales	0,00	0,00	0,00	0,00	0,00	0,00	0,00	0,00
10	Dotations, fonds divers et réserves	0,00	0,00	0,00	0,00	0,00	0,00	0,00	0,00
13	Subventions d'investissement	0,00	0,00	0,00	0,00	0,00	0,00	0,00	0,00
16	Emprunts et dettes assimilées	0,00	0,00	0,00	0,00	0,00	0,00	0,00	0,00
18	Compte de liaison : affectat° (BA,régie)	0,00	0,00	0,00	0,00	0,00	0,00	0,00	0,00
20	Immobilisations incorporelles	0,00	0,00	0,00	0,00	0,00	0,00	0,00	0,00
204	Subventions d'équipement versées	0,00	0,00	0,00	0,00	0,00	0,00	0,00	0,00
21	Immobilisations corporelles	0,00	0,00	0,00	0,00	0,00	0,00	0,00	0,00
22	Immobilisations reçues en affectation	0,00	0,00	0,00	0,00	0,00	0,00	0,00	0,00
23	Immobilisations en cours	0,00	0,00	0,00	0,00	0,00	0,00	0,00	0,00
26	Participat° et créances rattachées	0,00	0,00	0,00	0,00	0,00	0,00	0,00	0,00
27	Autres immobilisations financières	0,00	0,00	0,00	0,00	0,00	0,00	0,00	0,00
Opérations d'équipement		150 138,77	0,00	0,00	0,00	0,00	0,00	0,00	0,00
25	PROJETS TRANSVERSAUX	150 138,77	0,00	0,00	0,00	0,00	0,00	0,00	0,00
26	AMENAGEMENT NUMERIQUE DU TERRITOIRE	0,00	0,00	0,00	0,00	0,00	0,00	0,00	0,00

Communauté d Agglomération de la REgion Nazairienne et de l Estuaire - Budget Principal - BP - 2021

(1)	Libellé	Sous-fonction 31				Sous-fonction 32			
		311 Expression musicale, lyrique et choré.	312 Arts plastiques, activités artistiques	313 Théâtres	314 Cinémas et autres salles de spectacles	321 Bibliothèques et médiathèques	322 Musées	323 Archives	324 Entretien du patrimoine culturel
	Opérations pour compte de tiers	0,00	0,00	0,00	0,00	0,00	0,00	0,00	0,00
	Restes à réaliser – reports	0,00	0,00	0,00	0,00	0,00	0,00	0,00	0,00
	RECETTES (2)	0,00	0,00	0,00	0,00	0,00	0,00	0,00	0,00
	Recettes de l'exercice	0,00	0,00	0,00	0,00	0,00	0,00	0,00	0,00
010	Stocks	0,00	0,00	0,00	0,00	0,00	0,00	0,00	0,00
021	Virement de la sect° de fonctionnement	0,00	0,00	0,00	0,00	0,00	0,00	0,00	0,00
024	Produits des cessions d'immobilisations	0,00	0,00	0,00	0,00	0,00	0,00	0,00	0,00
040	Opérat° ordre transfert entre sections	0,00	0,00	0,00	0,00	0,00	0,00	0,00	0,00
041	Opérations patrimoniales	0,00	0,00	0,00	0,00	0,00	0,00	0,00	0,00
10	Dotations, fonds divers et réserves	0,00	0,00	0,00	0,00	0,00	0,00	0,00	0,00
13	Subventions d'investissement	0,00	0,00	0,00	0,00	0,00	0,00	0,00	0,00
16	Emprunts et dettes assimilées	0,00	0,00	0,00	0,00	0,00	0,00	0,00	0,00
18	Compte de liaison : affectat° (BA,régie)	0,00	0,00	0,00	0,00	0,00	0,00	0,00	0,00
20	Immobilisations incorporelles	0,00	0,00	0,00	0,00	0,00	0,00	0,00	0,00
204	Subventions d'équipement versées	0,00	0,00	0,00	0,00	0,00	0,00	0,00	0,00
21	Immobilisations corporelles	0,00	0,00	0,00	0,00	0,00	0,00	0,00	0,00
22	Immobilisations reçues en affectation	0,00	0,00	0,00	0,00	0,00	0,00	0,00	0,00
23	Immobilisations en cours	0,00	0,00	0,00	0,00	0,00	0,00	0,00	0,00
26	Participat° et créances rattachées	0,00	0,00	0,00	0,00	0,00	0,00	0,00	0,00
27	Autres immobilisations financières	0,00	0,00	0,00	0,00	0,00	0,00	0,00	0,00
	Opérations pour compte de tiers	0,00	0,00	0,00	0,00	0,00	0,00	0,00	0,00
	Restes à réaliser – reports	0,00	0,00	0,00	0,00	0,00	0,00	0,00	0,00
	SOLDE (2)	-150 138,77	0,00	0,00	0,00	0,00	0,00	0,00	0,00

(1) Pour le croisement par nature, le détail est fait selon le niveau de vote choisi par l'assemblée délibérante (chapitre, article ou article spécialisé).

(2) Le solde correspond à la différence entre les recettes et les dépenses. Les dépenses et les recettes correspondent à la somme des dépenses et des recettes de l'exercice ainsi que des restes à réaliser et des reports (lignes budgétaires 001 et 002). Les lignes reports 001 et 002 apparaissent à la colonne 01-Non ventilables.

IV – ANNEXES	IV
ELEMENTS DU BILAN PRESENTATION CROISEE PAR FONCTION – DETAIL INVESTISSEMENT	A1.2

FONCTION 4 – Sport et jeunesse

(1)	Libellé	40 Services communs	41 Sports	42 Jeunesse	43 Plan de relance (crise sanitaire)	Total
DEPENSES (2)		0,00	1 708 399,90	0,00	0,00	1 708 399,90
Dépenses de l'exercice		0,00	1 708 399,90	0,00	0,00	1 708 399,90
010	Stocks	0,00	0,00	0,00	0,00	0,00
020	Dépenses imprévues	0,00	0,00	0,00	0,00	0,00
040	Opérat° ordre transfert entre sections	0,00	0,00	0,00	0,00	0,00
041	Opérations patrimoniales	0,00	0,00	0,00	0,00	0,00
10	Dotations, fonds divers et réserves	0,00	0,00	0,00	0,00	0,00
13	Subventions d'investissement	0,00	0,00	0,00	0,00	0,00
16	Emprunts et dettes assimilées	0,00	0,00	0,00	0,00	0,00
18	Compte de liaison : affectat° (BA,régie)	0,00	0,00	0,00	0,00	0,00
20	Immobilisations incorporelles	0,00	0,00	0,00	0,00	0,00
204	Subventions d'équipement versées	0,00	0,00	0,00	0,00	0,00
21	Immobilisations corporelles	0,00	0,00	0,00	0,00	0,00
22	Immobilisations reçues en affectation	0,00	0,00	0,00	0,00	0,00
23	Immobilisations en cours	0,00	0,00	0,00	0,00	0,00
26	Participat° et créances rattachées	0,00	0,00	0,00	0,00	0,00
27	Autres immobilisations financières	0,00	0,00	0,00	0,00	0,00
Opérations d'équipement		0,00	1 708 399,90	0,00	0,00	1 708 399,90
24	PISCINES	0,00	1 708 399,90	0,00	0,00	1 708 399,90
Opérations pour compte de tiers		0,00	0,00	0,00	0,00	0,00
Restes à réaliser – reports		0,00	0,00	0,00	0,00	0,00
RECETTES (2)		0,00	0,00	0,00	0,00	0,00
Recettes de l'exercice		0,00	0,00	0,00	0,00	0,00
010	Stocks	0,00	0,00	0,00	0,00	0,00
021	Virement de la sect° de fonctionnement	0,00	0,00	0,00	0,00	0,00
024	Produits des cessions d'immobilisations	0,00	0,00	0,00	0,00	0,00
040	Opérat° ordre transfert entre sections	0,00	0,00	0,00	0,00	0,00
041	Opérations patrimoniales	0,00	0,00	0,00	0,00	0,00
10	Dotations, fonds divers et réserves	0,00	0,00	0,00	0,00	0,00
13	Subventions d'investissement	0,00	0,00	0,00	0,00	0,00
16	Emprunts et dettes assimilées	0,00	0,00	0,00	0,00	0,00

Communauté d Agglomération de la REgion Nazairienne et de l Estuaire - Budget Principal - BP - 2021

(1)	Libellé	40 Services communs	41 Sports	42 Jeunesse	43 Plan de relance (crise sanitaire)	Total
18	Compte de liaison : affectat° (BA,régie)	0,00	0,00	0,00	0,00	0,00
20	Immobilisations incorporelles	0,00	0,00	0,00	0,00	0,00
204	Subventions d'équipement versées	0,00	0,00	0,00	0,00	0,00
21	Immobilisations corporelles	0,00	0,00	0,00	0,00	0,00
22	Immobilisations reçues en affectation	0,00	0,00	0,00	0,00	0,00
23	Immobilisations en cours	0,00	0,00	0,00	0,00	0,00
26	Participat° et créances rattachées	0,00	0,00	0,00	0,00	0,00
27	Autres immobilisations financières	0,00	0,00	0,00	0,00	0,00
Opérations pour compte de tiers		0,00	0,00	0,00	0,00	0,00
Restes à réaliser – reports		0,00	0,00	0,00	0,00	0,00
SOLDE (2)		0,00	-1 708 399,90	0,00	0,00	-1 708 399,90

(1)	Libellé	Sous-fonction 41					Sous-fonction 42		
		411 Salles de sport, gymnases	412 Stades	413 Piscines	414 Autres équipements sportifs ou de loisir	415 Manifestations sportives	421 Centres de loisirs	422 Autres activités pour les jeunes	423 Colonies de vacances
DEPENSES (2)		0,00	0,00	1 708 399,90	0,00	0,00	0,00	0,00	0,00
Dépenses de l'exercice		0,00	0,00	1 708 399,90	0,00	0,00	0,00	0,00	0,00
010	Stocks	0,00	0,00	0,00	0,00	0,00	0,00	0,00	0,00
020	Dépenses imprévues	0,00	0,00	0,00	0,00	0,00	0,00	0,00	0,00
040	Opérat° ordre transfert entre sections	0,00	0,00	0,00	0,00	0,00	0,00	0,00	0,00
041	Opérations patrimoniales	0,00	0,00	0,00	0,00	0,00	0,00	0,00	0,00
10	Dotations, fonds divers et réserves	0,00	0,00	0,00	0,00	0,00	0,00	0,00	0,00
13	Subventions d'investissement	0,00	0,00	0,00	0,00	0,00	0,00	0,00	0,00
16	Emprunts et dettes assimilées	0,00	0,00	0,00	0,00	0,00	0,00	0,00	0,00
18	Compte de liaison : affectat° (BA,régie)	0,00	0,00	0,00	0,00	0,00	0,00	0,00	0,00
20	Immobilisations incorporelles	0,00	0,00	0,00	0,00	0,00	0,00	0,00	0,00
204	Subventions d'équipement versées	0,00	0,00	0,00	0,00	0,00	0,00	0,00	0,00
21	Immobilisations corporelles	0,00	0,00	0,00	0,00	0,00	0,00	0,00	0,00
22	Immobilisations reçues en affectation	0,00	0,00	0,00	0,00	0,00	0,00	0,00	0,00
23	Immobilisations en cours	0,00	0,00	0,00	0,00	0,00	0,00	0,00	0,00
26	Participat° et créances rattachées	0,00	0,00	0,00	0,00	0,00	0,00	0,00	0,00
27	Autres immobilisations financières	0,00	0,00	0,00	0,00	0,00	0,00	0,00	0,00
Opérations d'équipement		0,00	0,00	1 708 399,90	0,00	0,00	0,00	0,00	0,00
24	PISCINES	0,00	0,00	1 708 399,90	0,00	0,00	0,00	0,00	0,00
Opérations pour compte de tiers		0,00	0,00	0,00	0,00	0,00	0,00	0,00	0,00
Restes à réaliser – reports		0,00	0,00	0,00	0,00	0,00	0,00	0,00	0,00
RECETTES (2)		0,00	0,00	0,00	0,00	0,00	0,00	0,00	0,00
Recettes de l'exercice		0,00	0,00	0,00	0,00	0,00	0,00	0,00	0,00

Communauté d Agglomération de la REgion Nazairienne et de l Estuaire - Budget Principal - BP - 2021

(1)	Libellé	Sous-fonction 41					Sous-fonction 42		
		411 Salles de sport, gymnases	412 Stades	413 Piscines	414 Autres équipements sportifs ou de loisir	415 Manifestations sportives	421 Centres de loisirs	422 Autres activités pour les jeunes	423 Colonies de vacances
010	Stocks	0,00	0,00	0,00	0,00	0,00	0,00	0,00	0,00
021	Virement de la sect° de fonctionnement	0,00	0,00	0,00	0,00	0,00	0,00	0,00	0,00
024	Produits des cessions d'immobilisations	0,00	0,00	0,00	0,00	0,00	0,00	0,00	0,00
040	Opérat° ordre transfert entre sections	0,00	0,00	0,00	0,00	0,00	0,00	0,00	0,00
041	Opérations patrimoniales	0,00	0,00	0,00	0,00	0,00	0,00	0,00	0,00
10	Dotations, fonds divers et réserves	0,00	0,00	0,00	0,00	0,00	0,00	0,00	0,00
13	Subventions d'investissement	0,00	0,00	0,00	0,00	0,00	0,00	0,00	0,00
16	Emprunts et dettes assimilées	0,00	0,00	0,00	0,00	0,00	0,00	0,00	0,00
18	Compte de liaison : affectat° (BA,régie)	0,00	0,00	0,00	0,00	0,00	0,00	0,00	0,00
20	Immobilisations incorporelles	0,00	0,00	0,00	0,00	0,00	0,00	0,00	0,00
204	Subventions d'équipement versées	0,00	0,00	0,00	0,00	0,00	0,00	0,00	0,00
21	Immobilisations corporelles	0,00	0,00	0,00	0,00	0,00	0,00	0,00	0,00
22	Immobilisations reçues en affectation	0,00	0,00	0,00	0,00	0,00	0,00	0,00	0,00
23	Immobilisations en cours	0,00	0,00	0,00	0,00	0,00	0,00	0,00	0,00
26	Participat° et créances rattachées	0,00	0,00	0,00	0,00	0,00	0,00	0,00	0,00
27	Autres immobilisations financières	0,00	0,00	0,00	0,00	0,00	0,00	0,00	0,00
	Opérations pour compte de tiers	0,00	0,00	0,00	0,00	0,00	0,00	0,00	0,00
	Restes à réaliser – reports	0,00	0,00	0,00	0,00	0,00	0,00	0,00	0,00
	SOLDE (2)	0,00	0,00	-1 708 399,90	0,00	0,00	0,00	0,00	0,00

(1) Pour le croisement par nature, le détail est fait selon le niveau de vote choisi par l'assemblée délibérante (chapitre, article ou article spécialisé).

(2) Le solde correspond à la différence entre les recettes et les dépenses. Les dépenses et les recettes correspondent à la somme des dépenses et des recettes de l'exercice ainsi que des restes à réaliser et des reports (lignes budgétaires 001 et 002). Les lignes reports 001 et 002 apparaissent à la colonne 01-Non ventilables.

IV – ANNEXES	IV
ELEMENTS DU BILAN PRESENTATION CROISEE PAR FONCTION – DETAIL INVESTISSEMENT	A1.2

FONCTION 5 – Interventions sociales et santé

(1)	Libellé	51 Santé	52 Interventions sociales	53 Plan de relance (crise sanitaire)	Total
DEPENSES (2)		0,00	0,00	0,00	0,00
Dépenses de l'exercice		0,00	0,00	0,00	0,00
010	Stocks	0,00	0,00	0,00	0,00
020	Dépenses imprévues	0,00	0,00	0,00	0,00
040	Opérat° ordre transfert entre sections	0,00	0,00	0,00	0,00
041	Opérations patrimoniales	0,00	0,00	0,00	0,00
10	Dotations, fonds divers et réserves	0,00	0,00	0,00	0,00
13	Subventions d'investissement	0,00	0,00	0,00	0,00
16	Emprunts et dettes assimilées	0,00	0,00	0,00	0,00
18	Compte de liaison : affectat° (BA,régie)	0,00	0,00	0,00	0,00
20	Immobilisations incorporelles	0,00	0,00	0,00	0,00
204	Subventions d'équipement versées	0,00	0,00	0,00	0,00
21	Immobilisations corporelles	0,00	0,00	0,00	0,00
22	Immobilisations reçues en affectation	0,00	0,00	0,00	0,00
23	Immobilisations en cours	0,00	0,00	0,00	0,00
26	Participat° et créances rattachées	0,00	0,00	0,00	0,00
27	Autres immobilisations financières	0,00	0,00	0,00	0,00
Opérations d'équipement		0,00	0,00	0,00	0,00
Opérations pour compte de tiers		0,00	0,00	0,00	0,00
Restes à réaliser – reports		0,00	0,00	0,00	0,00
RECETTES (2)		0,00	0,00	0,00	0,00
Recettes de l'exercice		0,00	0,00	0,00	0,00
010	Stocks	0,00	0,00	0,00	0,00
021	Virement de la sect° de fonctionnement	0,00	0,00	0,00	0,00
024	Produits des cessions d'immobilisations	0,00	0,00	0,00	0,00
040	Opérat° ordre transfert entre sections	0,00	0,00	0,00	0,00
041	Opérations patrimoniales	0,00	0,00	0,00	0,00
10	Dotations, fonds divers et réserves	0,00	0,00	0,00	0,00
13	Subventions d'investissement	0,00	0,00	0,00	0,00
16	Emprunts et dettes assimilées	0,00	0,00	0,00	0,00
18	Compte de liaison : affectat° (BA,régie)	0,00	0,00	0,00	0,00

Communauté d Agglomération de la REgion Nazairienne et de l Estuaire - Budget Principal - BP - 2021

(1)	Libellé	51 Santé	52 Interventions sociales	53 Plan de relance (crise sanitaire)	Total
20	Immobilisations incorporelles	0,00	0,00	0,00	0,00
204	Subventions d'équipement versées	0,00	0,00	0,00	0,00
21	Immobilisations corporelles	0,00	0,00	0,00	0,00
22	Immobilisations reçues en affectation	0,00	0,00	0,00	0,00
23	Immobilisations en cours	0,00	0,00	0,00	0,00
26	Participat° et créances rattachées	0,00	0,00	0,00	0,00
27	Autres immobilisations financières	0,00	0,00	0,00	0,00
Opérations pour compte de tiers		0,00	0,00	0,00	0,00
Restes à réaliser – reports		0,00	0,00	0,00	0,00
SOLDE (2)		0,00	0,00	0,00	0,00

(1)	Libellé	Sous-fonction 51			Sous-fonction 52				
		510 Services communs	511 Dispensaires, autres établist sanitaires	512 Actions de prévention sanitaire	520 Services communs	521 Services à caractère social handicapés	522 Act° pour l'enfance et l'adolescence	523 Act° pour personnes en difficulté	524 Autres services
DEPENSES (2)		0,00	0,00	0,00	0,00	0,00	0,00	0,00	0,00
Dépenses de l'exercice		0,00	0,00	0,00	0,00	0,00	0,00	0,00	0,00
010	Stocks	0,00	0,00	0,00	0,00	0,00	0,00	0,00	0,00
020	Dépenses imprévues	0,00	0,00	0,00	0,00	0,00	0,00	0,00	0,00
040	Opérat° ordre transfert entre sections	0,00	0,00	0,00	0,00	0,00	0,00	0,00	0,00
041	Opérations patrimoniales	0,00	0,00	0,00	0,00	0,00	0,00	0,00	0,00
10	Dotations, fonds divers et réserves	0,00	0,00	0,00	0,00	0,00	0,00	0,00	0,00
13	Subventions d'investissement	0,00	0,00	0,00	0,00	0,00	0,00	0,00	0,00
16	Emprunts et dettes assimilées	0,00	0,00	0,00	0,00	0,00	0,00	0,00	0,00
18	Compte de liaison : affectat° (BA,régie)	0,00	0,00	0,00	0,00	0,00	0,00	0,00	0,00
20	Immobilisations incorporelles	0,00	0,00	0,00	0,00	0,00	0,00	0,00	0,00
204	Subventions d'équipement versées	0,00	0,00	0,00	0,00	0,00	0,00	0,00	0,00
21	Immobilisations corporelles	0,00	0,00	0,00	0,00	0,00	0,00	0,00	0,00
22	Immobilisations reçues en affectation	0,00	0,00	0,00	0,00	0,00	0,00	0,00	0,00
23	Immobilisations en cours	0,00	0,00	0,00	0,00	0,00	0,00	0,00	0,00
26	Participat° et créances rattachées	0,00	0,00	0,00	0,00	0,00	0,00	0,00	0,00
27	Autres immobilisations financières	0,00	0,00	0,00	0,00	0,00	0,00	0,00	0,00
Opérations d'équipement		0,00	0,00	0,00	0,00	0,00	0,00	0,00	0,00
Opérations pour compte de tiers		0,00	0,00	0,00	0,00	0,00	0,00	0,00	0,00
Restes à réaliser – reports		0,00	0,00	0,00	0,00	0,00	0,00	0,00	0,00
RECETTES (2)		0,00	0,00	0,00	0,00	0,00	0,00	0,00	0,00
Recettes de l'exercice		0,00	0,00	0,00	0,00	0,00	0,00	0,00	0,00
010	Stocks	0,00	0,00	0,00	0,00	0,00	0,00	0,00	0,00

Communauté d Agglomération de la REgion Nazairien et de l Estuaire - Budget Principal - BP - 2021

(1)	Libellé	Sous-fonction 51			Sous-fonction 52				
		510 Services communs	511 Dispensaires, autres établist sanitaires	512 Actions de prévention sanitaire	520 Services communs	521 Services à caractère social handicapés	522 Act° pour l'enfance et l'adolescence	523 Act° pour personnes en difficulté	524 Autres services
021	Virement de la sect° de fonctionnement	0,00	0,00	0,00	0,00	0,00	0,00	0,00	0,00
024	Produits des cessions d'immobilisations	0,00	0,00	0,00	0,00	0,00	0,00	0,00	0,00
040	Opérat° ordre transfert entre sections	0,00	0,00	0,00	0,00	0,00	0,00	0,00	0,00
041	Opérations patrimoniales	0,00	0,00	0,00	0,00	0,00	0,00	0,00	0,00
10	Dotations, fonds divers et réserves	0,00	0,00	0,00	0,00	0,00	0,00	0,00	0,00
13	Subventions d'investissement	0,00	0,00	0,00	0,00	0,00	0,00	0,00	0,00
16	Emprunts et dettes assimilées	0,00	0,00	0,00	0,00	0,00	0,00	0,00	0,00
18	Compte de liaison : affectat° (BA,régie)	0,00	0,00	0,00	0,00	0,00	0,00	0,00	0,00
20	Immobilisations incorporelles	0,00	0,00	0,00	0,00	0,00	0,00	0,00	0,00
204	Subventions d'équipement versées	0,00	0,00	0,00	0,00	0,00	0,00	0,00	0,00
21	Immobilisations corporelles	0,00	0,00	0,00	0,00	0,00	0,00	0,00	0,00
22	Immobilisations reçues en affectation	0,00	0,00	0,00	0,00	0,00	0,00	0,00	0,00
23	Immobilisations en cours	0,00	0,00	0,00	0,00	0,00	0,00	0,00	0,00
26	Participat° et créances rattachées	0,00	0,00	0,00	0,00	0,00	0,00	0,00	0,00
27	Autres immobilisations financières	0,00	0,00	0,00	0,00	0,00	0,00	0,00	0,00
Opérations pour compte de tiers		0,00	0,00	0,00	0,00	0,00	0,00	0,00	0,00
Restes à réaliser – reports		0,00	0,00	0,00	0,00	0,00	0,00	0,00	0,00
SOLDE (2)		0,00	0,00	0,00	0,00	0,00	0,00	0,00	0,00

(1) Pour le croisement par nature, le détail est fait selon le niveau de vote choisi par l'assemblée délibérante (chapitre, article ou article spécialisé).

(2) Le solde correspond à la différence entre les recettes et les dépenses. Les dépenses et les recettes correspondent à la somme des dépenses et des recettes de l'exercice ainsi que des restes à réaliser et des reports (lignes budgétaires 001 et 002). Les lignes reports 001 et 002 apparaissent à la colonne 01-Non ventilables.

IV – ANNEXES	IV
ELEMENTS DU BILAN PRESENTATION CROISEE PAR FONCTION – DETAIL INVESTISSEMENT	A1.2

FONCTION 6 – Famille

(1)	Libellé	60 Services communs	61 Services en faveur des personnes âgées	62 Actions en faveur de la maternité	63 Aides à la famille	64 Crèches et garderies	65 Plan de relance (crise sanitaire)	Total
	DEPENSES (2)	0,00	0,00	0,00	0,00	0,00	0,00	0,00
	Dépenses de l'exercice	0,00	0,00	0,00	0,00	0,00	0,00	0,00
010	Stocks	0,00	0,00	0,00	0,00	0,00	0,00	0,00
020	Dépenses imprévues	0,00	0,00	0,00	0,00	0,00	0,00	0,00
040	Opérat° ordre transfert entre sections	0,00	0,00	0,00	0,00	0,00	0,00	0,00
041	Opérations patrimoniales	0,00	0,00	0,00	0,00	0,00	0,00	0,00
10	Dotations, fonds divers et réserves	0,00	0,00	0,00	0,00	0,00	0,00	0,00
13	Subventions d'investissement	0,00	0,00	0,00	0,00	0,00	0,00	0,00
16	Emprunts et dettes assimilées	0,00	0,00	0,00	0,00	0,00	0,00	0,00
18	Compte de liaison : affectat° (BA,régie)	0,00	0,00	0,00	0,00	0,00	0,00	0,00
20	Immobilisations incorporelles	0,00	0,00	0,00	0,00	0,00	0,00	0,00
204	Subventions d'équipement versées	0,00	0,00	0,00	0,00	0,00	0,00	0,00
21	Immobilisations corporelles	0,00	0,00	0,00	0,00	0,00	0,00	0,00
22	Immobilisations reçues en affectation	0,00	0,00	0,00	0,00	0,00	0,00	0,00
23	Immobilisations en cours	0,00	0,00	0,00	0,00	0,00	0,00	0,00
26	Participat° et créances rattachées	0,00	0,00	0,00	0,00	0,00	0,00	0,00
27	Autres immobilisations financières	0,00	0,00	0,00	0,00	0,00	0,00	0,00
	Opérations d'équipement	0,00	0,00	0,00	0,00	0,00	0,00	0,00
	Opérations pour compte de tiers	0,00	0,00	0,00	0,00	0,00	0,00	0,00
	Restes à réaliser – reports	0,00	0,00	0,00	0,00	0,00	0,00	0,00
	RECETTES (2)	0,00	0,00	0,00	0,00	0,00	0,00	0,00
	Recettes de l'exercice	0,00	0,00	0,00	0,00	0,00	0,00	0,00
010	Stocks	0,00	0,00	0,00	0,00	0,00	0,00	0,00
021	Virement de la sect° de fonctionnement	0,00	0,00	0,00	0,00	0,00	0,00	0,00
024	Produits des cessions d'immobilisations	0,00	0,00	0,00	0,00	0,00	0,00	0,00
040	Opérat° ordre transfert entre sections	0,00	0,00	0,00	0,00	0,00	0,00	0,00
041	Opérations patrimoniales	0,00	0,00	0,00	0,00	0,00	0,00	0,00

Communauté d Agglomération de la REgion Nazairienne et de l Estuaire - Budget Principal - BP - 2021

(1)	Libellé	60 Services communs	61 Services en faveur des personnes âgées	62 Actions en faveur de la maternité	63 Aides à la famille	64 Crèches et garderies	65 Plan de relance (crise sanitaire)	Total
10	Dotations, fonds divers et réserves	0,00	0,00	0,00	0,00	0,00	0,00	0,00
13	Subventions d'investissement	0,00	0,00	0,00	0,00	0,00	0,00	0,00
16	Emprunts et dettes assimilées	0,00	0,00	0,00	0,00	0,00	0,00	0,00
18	Compte de liaison : affectat° (BA,régie)	0,00	0,00	0,00	0,00	0,00	0,00	0,00
20	Immobilisations incorporelles	0,00	0,00	0,00	0,00	0,00	0,00	0,00
204	Subventions d'équipement versées	0,00	0,00	0,00	0,00	0,00	0,00	0,00
21	Immobilisations corporelles	0,00	0,00	0,00	0,00	0,00	0,00	0,00
22	Immobilisations reçues en affectation	0,00	0,00	0,00	0,00	0,00	0,00	0,00
23	Immobilisations en cours	0,00	0,00	0,00	0,00	0,00	0,00	0,00
26	Participat° et créances rattachées	0,00	0,00	0,00	0,00	0,00	0,00	0,00
27	Autres immobilisations financières	0,00	0,00	0,00	0,00	0,00	0,00	0,00
	Opérations pour compte de tiers	0,00	0,00	0,00	0,00	0,00	0,00	0,00
	Restes à réaliser – reports	0,00	0,00	0,00	0,00	0,00	0,00	0,00
	SOLDE (2)	0,00	0,00	0,00	0,00	0,00	0,00	0,00

(1) Pour le croisement par nature, le détail est fait selon le niveau de vote choisi par l'assemblée délibérante (chapitre, article ou article spécialisé).

(2) Le solde correspond à la différence entre les recettes et les dépenses. Les dépenses et les recettes correspondent à la somme des dépenses et des recettes de l'exercice ainsi que des restes à réaliser et des reports (lignes budgétaires 001 et 002). Les lignes reports 001 et 002 apparaissent à la colonne 01-Non ventilables.

IV – ANNEXES	IV
ELEMENTS DU BILAN PRESENTATION CROISEE PAR FONCTION – DETAIL INVESTISSEMENT	A1.2

FONCTION 7 – Logement

(1)	Libellé	70 Services communs	71 Parc privé de la ville	72 Aide au secteur locatif	73 Aides à l'accession à la propriété	74 Plan de relance (crise sanitaire)	Total
DEPENSES (2)		0,00	0,00	0,00	0,00	0,00	0,00
Dépenses de l'exercice		0,00	0,00	0,00	0,00	0,00	0,00
010	Stocks	0,00	0,00	0,00	0,00	0,00	0,00
020	Dépenses imprévues	0,00	0,00	0,00	0,00	0,00	0,00
040	<i>Opérat° ordre transfert entre sections</i>	0,00	0,00	0,00	0,00	0,00	0,00
041	<i>Opérations patrimoniales</i>	0,00	0,00	0,00	0,00	0,00	0,00
10	Dotations, fonds divers et réserves	0,00	0,00	0,00	0,00	0,00	0,00
13	Subventions d'investissement	0,00	0,00	0,00	0,00	0,00	0,00
16	Emprunts et dettes assimilées	0,00	0,00	0,00	0,00	0,00	0,00
18	Compte de liaison : affectat° (BA,régie)	0,00	0,00	0,00	0,00	0,00	0,00
20	Immobilisations incorporelles	0,00	0,00	0,00	0,00	0,00	0,00
204	Subventions d'équipement versées	0,00	0,00	0,00	0,00	0,00	0,00
21	Immobilisations corporelles	0,00	0,00	0,00	0,00	0,00	0,00
22	Immobilisations reçues en affectation	0,00	0,00	0,00	0,00	0,00	0,00
23	Immobilisations en cours	0,00	0,00	0,00	0,00	0,00	0,00
26	Participat° et créances rattachées	0,00	0,00	0,00	0,00	0,00	0,00
27	Autres immobilisations financières	0,00	0,00	0,00	0,00	0,00	0,00
Opérations d'équipement		0,00	0,00	0,00	0,00	0,00	0,00
Opérations pour compte de tiers		0,00	0,00	0,00	0,00	0,00	0,00
Restes à réaliser – reports		0,00	0,00	0,00	0,00	0,00	0,00
RECETTES (2)		0,00	0,00	0,00	0,00	0,00	0,00
Recettes de l'exercice		0,00	0,00	0,00	0,00	0,00	0,00
010	Stocks	0,00	0,00	0,00	0,00	0,00	0,00
021	<i>Virement de la sect° de fonctionnement</i>	0,00	0,00	0,00	0,00	0,00	0,00
024	Produits des cessions d'immobilisations	0,00	0,00	0,00	0,00	0,00	0,00
040	<i>Opérat° ordre transfert entre sections</i>	0,00	0,00	0,00	0,00	0,00	0,00
041	<i>Opérations patrimoniales</i>	0,00	0,00	0,00	0,00	0,00	0,00
10	Dotations, fonds divers et réserves	0,00	0,00	0,00	0,00	0,00	0,00
13	Subventions d'investissement	0,00	0,00	0,00	0,00	0,00	0,00
16	Emprunts et dettes assimilées	0,00	0,00	0,00	0,00	0,00	0,00

Communauté d Agglomération de la REgion Nazairienne et de l Estuaire - Budget Principal - BP - 2021

(1)	Libellé	70 Services communs	71 Parc privé de la ville	72 Aide au secteur locatif	73 Aides à l'accession à la propriété	74 Plan de relance (crise sanitaire)	Total
18	Compte de liaison : affectat° (BA,régie)	0,00	0,00	0,00	0,00	0,00	0,00
20	Immobilisations incorporelles	0,00	0,00	0,00	0,00	0,00	0,00
204	Subventions d'équipement versées	0,00	0,00	0,00	0,00	0,00	0,00
21	Immobilisations corporelles	0,00	0,00	0,00	0,00	0,00	0,00
22	Immobilisations reçues en affectation	0,00	0,00	0,00	0,00	0,00	0,00
23	Immobilisations en cours	0,00	0,00	0,00	0,00	0,00	0,00
26	Participat° et créances rattachées	0,00	0,00	0,00	0,00	0,00	0,00
27	Autres immobilisations financières	0,00	0,00	0,00	0,00	0,00	0,00
	Opérations pour compte de tiers	0,00	0,00	0,00	0,00	0,00	0,00
	Restes à réaliser – reports	0,00	0,00	0,00	0,00	0,00	0,00
	SOLDE (2)	0,00	0,00	0,00	0,00	0,00	0,00

(1) Pour le croisement par nature, le détail est fait selon le niveau de vote choisi par l'assemblée délibérante (chapitre, article ou article spécialisé).

(2) Le solde correspond à la différence entre les recettes et les dépenses. Les dépenses et les recettes correspondent à la somme des dépenses et des recettes de l'exercice ainsi que des restes à réaliser et des reports (lignes budgétaires 001 et 002). Les lignes reports 001 et 002 apparaissent à la colonne 01-Non ventilables.

IV – ANNEXES	IV
ELEMENTS DU BILAN PRESENTATION CROISEE PAR FONCTION – DETAIL INVESTISSEMENT	A1.2

FONCTION 8 – Aménagement et services urbains, environnement

(1)	Libellé	81 Services urbains	82 Aménagement urbain	83 Environnement	84 Plan de relance (crise sanitaire)	Total
DEPENSES (2)		3 053 800,00	11 157 170,82	0,00	0,00	14 210 970,82
Dépenses de l'exercice		3 053 800,00	11 157 170,82	0,00	0,00	14 210 970,82
010	Stocks	0,00	0,00	0,00	0,00	0,00
020	Dépenses imprévues	0,00	0,00	0,00	0,00	0,00
040	Opérat° ordre transfert entre sections	0,00	0,00	0,00	0,00	0,00
041	Opérations patrimoniales	0,00	0,00	0,00	0,00	0,00
10	Dotations, fonds divers et réserves	0,00	0,00	0,00	0,00	0,00
13	Subventions d'investissement	0,00	0,00	0,00	0,00	0,00
16	Emprunts et dettes assimilées	0,00	0,00	0,00	0,00	0,00
18	Compte de liaison : affectat° (BA,régie)	0,00	0,00	0,00	0,00	0,00
20	Immobilisations incorporelles	0,00	0,00	0,00	0,00	0,00
204	Subventions d'équipement versées	0,00	0,00	0,00	0,00	0,00
21	Immobilisations corporelles	0,00	0,00	0,00	0,00	0,00
22	Immobilisations reçues en affectation	0,00	0,00	0,00	0,00	0,00
23	Immobilisations en cours	0,00	0,00	0,00	0,00	0,00
26	Participat° et créances rattachées	0,00	0,00	0,00	0,00	0,00
27	Autres immobilisations financières	0,00	0,00	0,00	0,00	0,00
Opérations d'équipement		3 053 800,00	11 157 170,82	0,00	0,00	14 210 970,82
17	AMÉLIORATION DE L HABITAT	0,00	993 000,00	0,00	0,00	993 000,00
18	COPROPRIETES	0,00	863 000,00	0,00	0,00	863 000,00
19	LOGEMENT SOCIAL	0,00	4 500 000,00	0,00	0,00	4 500 000,00
20	SOUTIEN A L ACCESSION SOCIALE	0,00	200 000,00	0,00	0,00	200 000,00
21	MISE EN ŒUVRE DU PLH	0,00	1 813 170,82	0,00	0,00	1 813 170,82
22	PARTICIPATIONS AUX AMENAGEMENTS HABITAT	0,00	2 725 000,00	0,00	0,00	2 725 000,00
23	TRANSITION ENERGETIQUE	13 800,00	0,00	0,00	0,00	13 800,00
28	EAUX PLUVIALES	3 040 000,00	0,00	0,00	0,00	3 040 000,00
29	ETUDES PREALABLES A L AMENAGEMENT URBAIN	0,00	63 000,00	0,00	0,00	63 000,00
34	PLAN D ACTION FONCIER	0,00	0,00	0,00	0,00	0,00
Opérations pour compte de tiers		0,00	0,00	0,00	0,00	0,00
Restes à réaliser – reports		0,00	0,00	0,00	0,00	0,00
RECETTES (2)		0,00	902 000,00	0,00	0,00	902 000,00

Communauté d Agglomération de la REgion Nazairien et de l Estuaire - Budget Principal - BP - 2021

(1)	Libellé	81 Services urbains	82 Aménagement urbain	83 Environnement	84 Plan de relance (crise sanitaire)	Total
Recettes de l'exercice		0,00	902 000,00	0,00	0,00	902 000,00
010	Stocks	0,00	0,00	0,00	0,00	0,00
021	Virement de la sect° de fonctionnement	0,00	0,00	0,00	0,00	0,00
024	Produits des cessions d'immobilisations	0,00	0,00	0,00	0,00	0,00
040	Opérat° ordre transfert entre sections	0,00	0,00	0,00	0,00	0,00
041	Opérations patrimoniales	0,00	0,00	0,00	0,00	0,00
10	Dotations, fonds divers et réserves	0,00	0,00	0,00	0,00	0,00
13	Subventions d'investissement	0,00	902 000,00	0,00	0,00	902 000,00
16	Emprunts et dettes assimilées	0,00	0,00	0,00	0,00	0,00
18	Compte de liaison : affectat° (BA,régie)	0,00	0,00	0,00	0,00	0,00
20	Immobilisations incorporelles	0,00	0,00	0,00	0,00	0,00
204	Subventions d'équipement versées	0,00	0,00	0,00	0,00	0,00
21	Immobilisations corporelles	0,00	0,00	0,00	0,00	0,00
22	Immobilisations reçues en affectation	0,00	0,00	0,00	0,00	0,00
23	Immobilisations en cours	0,00	0,00	0,00	0,00	0,00
26	Participat° et créances rattachées	0,00	0,00	0,00	0,00	0,00
27	Autres immobilisations financières	0,00	0,00	0,00	0,00	0,00
Opérations pour compte de tiers		0,00	0,00	0,00	0,00	0,00
Restes à réaliser – reports		0,00	0,00	0,00	0,00	0,00
SOLDE (2)		-3 053 800,00	-10 255 170,82	0,00	0,00	-13 308 970,82

(1)	Libellé	Sous-fonction 81						816 Autres réseaux et services divers
		810 Services communs	811 Eau et assainissement	812 Collecte et traitement ordures ménagères	813 Propreté urbaine	814 Eclairage public	815 Transports urbains	
DEPENSES (2)		0,00	3 053 800,00	0,00	0,00	0,00	0,00	0,00
Dépenses de l'exercice		0,00	3 053 800,00	0,00	0,00	0,00	0,00	0,00
010	Stocks	0,00	0,00	0,00	0,00	0,00	0,00	0,00
020	Dépenses imprévues	0,00	0,00	0,00	0,00	0,00	0,00	0,00
040	Opérat° ordre transfert entre sections	0,00	0,00	0,00	0,00	0,00	0,00	0,00
041	Opérations patrimoniales	0,00	0,00	0,00	0,00	0,00	0,00	0,00
10	Dotations, fonds divers et réserves	0,00	0,00	0,00	0,00	0,00	0,00	0,00
13	Subventions d'investissement	0,00	0,00	0,00	0,00	0,00	0,00	0,00
16	Emprunts et dettes assimilées	0,00	0,00	0,00	0,00	0,00	0,00	0,00
18	Compte de liaison : affectat° (BA,régie)	0,00	0,00	0,00	0,00	0,00	0,00	0,00
20	Immobilisations incorporelles	0,00	0,00	0,00	0,00	0,00	0,00	0,00

Communauté d Agglomération de la REgion Nazairienne et de l Estuaire - Budget Principal - BP - 2021

(1)	Libellé	Sous-fonction 81						
		810 Services communs	811 Eau et assainissement	812 Collecte et traitement ordures ménagères	813 Propreté urbaine	814 Eclairage public	815 Transports urbains	816 Autres réseaux et services divers
204	Subventions d'équipement versées	0,00	0,00	0,00	0,00	0,00	0,00	0,00
21	Immobilisations corporelles	0,00	0,00	0,00	0,00	0,00	0,00	0,00
22	Immobilisations reçues en affectation	0,00	0,00	0,00	0,00	0,00	0,00	0,00
23	Immobilisations en cours	0,00	0,00	0,00	0,00	0,00	0,00	0,00
26	Participat° et créances rattachées	0,00	0,00	0,00	0,00	0,00	0,00	0,00
27	Autres immobilisations financières	0,00	0,00	0,00	0,00	0,00	0,00	0,00
Opérations d'équipement		0,00	3 053 800,00	0,00	0,00	0,00	0,00	0,00
17	AMÉLIORATION DE L HABITAT	0,00	0,00	0,00	0,00	0,00	0,00	0,00
18	COPROPRIETES	0,00	0,00	0,00	0,00	0,00	0,00	0,00
19	LOGEMENT SOCIAL	0,00	0,00	0,00	0,00	0,00	0,00	0,00
20	SOUTIEN A L ACCESSION SOCIALE	0,00	0,00	0,00	0,00	0,00	0,00	0,00
21	MISE EN ŒUVRE DU PLH	0,00	0,00	0,00	0,00	0,00	0,00	0,00
22	PARTICIPATIONS AUX AMENAGEMENTS HABITAT	0,00	0,00	0,00	0,00	0,00	0,00	0,00
23	TRANSITION ENERGETIQUE	0,00	13 800,00	0,00	0,00	0,00	0,00	0,00
28	EAUX PLUVIALES	0,00	3 040 000,00	0,00	0,00	0,00	0,00	0,00
29	ETUDES PREALABLES A L AMENAGEMENT URBAIN	0,00	0,00	0,00	0,00	0,00	0,00	0,00
34	PLAN D ACTION FONCIER	0,00	0,00	0,00	0,00	0,00	0,00	0,00
Opérations pour compte de tiers		0,00	0,00	0,00	0,00	0,00	0,00	0,00
Restes à réaliser – reports		0,00	0,00	0,00	0,00	0,00	0,00	0,00
RECETTES (2)		0,00	0,00	0,00	0,00	0,00	0,00	0,00
Recettes de l'exercice		0,00	0,00	0,00	0,00	0,00	0,00	0,00
010	Stocks	0,00	0,00	0,00	0,00	0,00	0,00	0,00
021	Virement de la sect° de fonctionnement	0,00	0,00	0,00	0,00	0,00	0,00	0,00
024	Produits des cessions d'immobilisations	0,00	0,00	0,00	0,00	0,00	0,00	0,00
040	Opérat° ordre transfert entre sections	0,00	0,00	0,00	0,00	0,00	0,00	0,00
041	Opérations patrimoniales	0,00	0,00	0,00	0,00	0,00	0,00	0,00
10	Dotations, fonds divers et réserves	0,00	0,00	0,00	0,00	0,00	0,00	0,00
13	Subventions d'investissement	0,00	0,00	0,00	0,00	0,00	0,00	0,00

Communauté d Agglomération de la REgion Nazairienne et de l Estuaire - Budget Principal - BP - 2021

(1)	Libellé	Sous-fonction 81						
		810 Services communs	811 Eau et assainissement	812 Collecte et traitement ordures ménagères	813 Propreté urbaine	814 Eclairage public	815 Transports urbains	816 Autres réseaux et services divers
16	Emprunts et dettes assimilées	0,00	0,00	0,00	0,00	0,00	0,00	0,00
18	Compte de liaison : affectat° (BA,régie)	0,00	0,00	0,00	0,00	0,00	0,00	0,00
20	Immobilisations incorporelles	0,00	0,00	0,00	0,00	0,00	0,00	0,00
204	Subventions d'équipement versées	0,00	0,00	0,00	0,00	0,00	0,00	0,00
21	Immobilisations corporelles	0,00	0,00	0,00	0,00	0,00	0,00	0,00
22	Immobilisations reçues en affectation	0,00	0,00	0,00	0,00	0,00	0,00	0,00
23	Immobilisations en cours	0,00	0,00	0,00	0,00	0,00	0,00	0,00
26	Participat° et créances rattachées	0,00	0,00	0,00	0,00	0,00	0,00	0,00
27	Autres immobilisations financières	0,00	0,00	0,00	0,00	0,00	0,00	0,00
Opérations pour compte de tiers		0,00	0,00	0,00	0,00	0,00	0,00	0,00
Restes à réaliser – reports		0,00	0,00	0,00	0,00	0,00	0,00	0,00
SOLDE (2)		0,00	-3 053 800,00	0,00	0,00	0,00	0,00	0,00

(1)	Libellé	Sous-fonction 82					Sous fonction 83			
		820 Services communs	821 Equipements de voirie	822 Voirie communale et routes	823 Espaces verts urbains	824 Autres opérations d'aménagement urbain	830 Services communs	831 Aménagement des eaux	832 Act° spécif. lutte contre la pollution	833 Préservation du milieu naturel
DEPENSES (2)		0,00	0,00	0,00	0,00	11 157 170,82	0,00	0,00	0,00	0,00
Dépenses de l'exercice		0,00	0,00	0,00	0,00	11 157 170,82	0,00	0,00	0,00	0,00
010	Stocks	0,00	0,00	0,00	0,00	0,00	0,00	0,00	0,00	0,00
020	Dépenses imprévues	0,00	0,00	0,00	0,00	0,00	0,00	0,00	0,00	0,00
040	<i>Opérat° ordre transfert entre sections</i>	0,00	0,00	0,00	0,00	0,00	0,00	0,00	0,00	0,00
041	<i>Opérations patrimoniales</i>	0,00	0,00	0,00	0,00	0,00	0,00	0,00	0,00	0,00
10	Dotations, fonds divers et réserves	0,00	0,00	0,00	0,00	0,00	0,00	0,00	0,00	0,00
13	Subventions d'investissement	0,00	0,00	0,00	0,00	0,00	0,00	0,00	0,00	0,00
16	Emprunts et dettes assimilées	0,00	0,00	0,00	0,00	0,00	0,00	0,00	0,00	0,00
18	Compte de liaison : affectat° (BA,régie)	0,00	0,00	0,00	0,00	0,00	0,00	0,00	0,00	0,00
20	Immobilisations incorporelles	0,00	0,00	0,00	0,00	0,00	0,00	0,00	0,00	0,00
204	Subventions d'équipement versées	0,00	0,00	0,00	0,00	0,00	0,00	0,00	0,00	0,00
21	Immobilisations corporelles	0,00	0,00	0,00	0,00	0,00	0,00	0,00	0,00	0,00

Communauté d Agglomération de la REgion Nazairienne et de l Estuaire - Budget Principal - BP - 2021

(1)	Libellé	Sous-fonction 82					Sous fonction 83			
		820 Services communs	821 Equipements de voirie	822 Voirie communale et routes	823 Espaces verts urbains	824 Autres opérations d'aménagement urbain	830 Services communs	831 Aménagement des eaux	832 Act° spécif. lutte contre la pollution	833 Préservation du milieu naturel
22	Immobilisations reçues en affectation	0,00	0,00	0,00	0,00	0,00	0,00	0,00	0,00	0,00
23	Immobilisations en cours	0,00	0,00	0,00	0,00	0,00	0,00	0,00	0,00	0,00
26	Participat° et créances rattachées	0,00	0,00	0,00	0,00	0,00	0,00	0,00	0,00	0,00
27	Autres immobilisations financières	0,00	0,00	0,00	0,00	0,00	0,00	0,00	0,00	0,00
Opérations d'équipement		0,00	0,00	0,00	0,00	11 157 170,82	0,00	0,00	0,00	0,00
17	AMÉLIORATION DE L HABITAT	0,00	0,00	0,00	0,00	993 000,00	0,00	0,00	0,00	0,00
18	COPROPRIETES	0,00	0,00	0,00	0,00	863 000,00	0,00	0,00	0,00	0,00
19	LOGEMENT SOCIAL	0,00	0,00	0,00	0,00	4 500 000,00	0,00	0,00	0,00	0,00
20	SOUTIEN A L ACCESSION SOCIALE	0,00	0,00	0,00	0,00	200 000,00	0,00	0,00	0,00	0,00
21	MISE EN ŒUVRE DU PLH	0,00	0,00	0,00	0,00	1 813 170,82	0,00	0,00	0,00	0,00
22	PARTICIPATIONS AUX AMENAGEMENTS HABITAT	0,00	0,00	0,00	0,00	2 725 000,00	0,00	0,00	0,00	0,00
23	TRANSITION ENERGETIQUE	0,00	0,00	0,00	0,00	0,00	0,00	0,00	0,00	0,00
28	EAUX PLUVIALES	0,00	0,00	0,00	0,00	0,00	0,00	0,00	0,00	0,00
29	ETUDES PREALABLES A L AMENAGEMENT URBAIN	0,00	0,00	0,00	0,00	63 000,00	0,00	0,00	0,00	0,00
34	PLAN D ACTION FONCIER	0,00	0,00	0,00	0,00	0,00	0,00	0,00	0,00	0,00
Opérations pour compte de tiers		0,00	0,00	0,00	0,00	0,00	0,00	0,00	0,00	0,00
Restes à réaliser – reports		0,00	0,00	0,00	0,00	0,00	0,00	0,00	0,00	0,00
RECETTES (2)		0,00	0,00	0,00	0,00	902 000,00	0,00	0,00	0,00	0,00
Recettes de l'exercice		0,00	0,00	0,00	0,00	902 000,00	0,00	0,00	0,00	0,00
010	Stocks	0,00	0,00	0,00	0,00	0,00	0,00	0,00	0,00	0,00
021	Virement de la sect° de fonctionnement	0,00	0,00	0,00	0,00	0,00	0,00	0,00	0,00	0,00
024	Produits des cessions d'immobilisations	0,00	0,00	0,00	0,00	0,00	0,00	0,00	0,00	0,00
040	Opérat° ordre transfert entre sections	0,00	0,00	0,00	0,00	0,00	0,00	0,00	0,00	0,00
041	Opérations patrimoniales	0,00	0,00	0,00	0,00	0,00	0,00	0,00	0,00	0,00
10	Dotations, fonds divers et réserves	0,00	0,00	0,00	0,00	0,00	0,00	0,00	0,00	0,00
13	Subventions d'investissement	0,00	0,00	0,00	0,00	902 000,00	0,00	0,00	0,00	0,00
16	Emprunts et dettes assimilées	0,00	0,00	0,00	0,00	0,00	0,00	0,00	0,00	0,00
18	Compte de liaison : affectat° (BA,régie)	0,00	0,00	0,00	0,00	0,00	0,00	0,00	0,00	0,00
20	Immobilisations incorporelles	0,00	0,00	0,00	0,00	0,00	0,00	0,00	0,00	0,00
204	Subventions d'équipement versées	0,00	0,00	0,00	0,00	0,00	0,00	0,00	0,00	0,00
21	Immobilisations corporelles	0,00	0,00	0,00	0,00	0,00	0,00	0,00	0,00	0,00

Communauté d Agglomération de la REgion Nazairienne et de l Estuaire - Budget Principal - BP - 2021

(1)	Libellé	Sous-fonction 82					Sous fonction 83			
		820 Services communs	821 Equipements de voirie	822 Voirie communale et routes	823 Espaces verts urbains	824 Autres opérations d'aménagement urbain	830 Services communs	831 Aménagement des eaux	832 Act° spécif. lutte contre la pollution	833 Préservation du milieu naturel
22	Immobilisations reçues en affectation	0,00	0,00	0,00	0,00	0,00	0,00	0,00	0,00	0,00
23	Immobilisations en cours	0,00	0,00	0,00	0,00	0,00	0,00	0,00	0,00	0,00
26	Participat° et créances rattachées	0,00	0,00	0,00	0,00	0,00	0,00	0,00	0,00	0,00
27	Autres immobilisations financières	0,00	0,00	0,00	0,00	0,00	0,00	0,00	0,00	0,00
Opérations pour compte de tiers		0,00	0,00	0,00	0,00	0,00	0,00	0,00	0,00	0,00
Restes à réaliser – reports		0,00	0,00	0,00	0,00	0,00	0,00	0,00	0,00	0,00
SOLDE (2)		0,00	0,00	0,00	0,00	-10 255 170,82	0,00	0,00	0,00	0,00

(1) Pour le croisement par nature, le détail est fait selon le niveau de vote choisi par l'assemblée délibérante (chapitre, article ou article spécialisé).

(2) Le solde correspond à la différence entre les recettes et les dépenses. Les dépenses et les recettes correspondent à la somme des dépenses et des recettes de l'exercice ainsi que des restes à réaliser et des reports (lignes budgétaires 001 et 002). Les lignes reports 001 et 002 apparaissent à la colonne 01-Non ventilables.

IV – ANNEXES	IV
ELEMENTS DU BILAN PRESENTATION CROISEE PAR FONCTION – DETAIL INVESTISSEMENT	A1.2

FONCTION 9 – Action économique

(1)	Libellé	90 Interventions économiques	91 Foire et marchés	92 Aides à l'agriculture et aux industries	93 Aides à l'énergie, indus. manufact., BTP	94 Aides commerce et services marchands	95 Aides au tourisme	96 Aides aux services publics	97 Plan de relance (crise sanitaire)	Total
DEPENSES (2)		10 248 079,25	0,00	0,00	0,00	0,00	0,00	0,00	0,00	10 248 079,25
Dépenses de l'exercice		10 248 079,25	0,00	0,00	0,00	0,00	0,00	0,00	0,00	10 248 079,25
010	Stocks	0,00	0,00	0,00	0,00	0,00	0,00	0,00	0,00	0,00
020	Dépenses imprévues	0,00	0,00	0,00	0,00	0,00	0,00	0,00	0,00	0,00
040	Opérat° ordre transfert entre sections	0,00	0,00	0,00	0,00	0,00	0,00	0,00	0,00	0,00
041	Opérations patrimoniales	0,00	0,00	0,00	0,00	0,00	0,00	0,00	0,00	0,00
10	Dotations, fonds divers et réserves	0,00	0,00	0,00	0,00	0,00	0,00	0,00	0,00	0,00
13	Subventions d'investissement	0,00	0,00	0,00	0,00	0,00	0,00	0,00	0,00	0,00
16	Emprunts et dettes assimilées	0,00	0,00	0,00	0,00	0,00	0,00	0,00	0,00	0,00
18	Compte de liaison : affectat° (BA,régie)	0,00	0,00	0,00	0,00	0,00	0,00	0,00	0,00	0,00
20	Immobilisations incorporelles	0,00	0,00	0,00	0,00	0,00	0,00	0,00	0,00	0,00
204	Subventions d'équipement versées	0,00	0,00	0,00	0,00	0,00	0,00	0,00	0,00	0,00
21	Immobilisations corporelles	0,00	0,00	0,00	0,00	0,00	0,00	0,00	0,00	0,00
22	Immobilisations reçues en affectation	0,00	0,00	0,00	0,00	0,00	0,00	0,00	0,00	0,00
23	Immobilisations en cours	0,00	0,00	0,00	0,00	0,00	0,00	0,00	0,00	0,00
26	Participat° et créances rattachées	0,00	0,00	0,00	0,00	0,00	0,00	0,00	0,00	0,00
27	Autres immobilisations financières	0,00	0,00	0,00	0,00	0,00	0,00	0,00	0,00	0,00
Opérations d'équipement		10 248 079,25	0,00	0,00	0,00	0,00	0,00	0,00	0,00	10 248 079,25

Communauté d Agglomération de la REgion Nazairienne et de l Estuaire - Budget Principal - BP - 2021

(1)	Libellé	90 Interventions économiques	91 Foires et marchés	92 Aides à l'agriculture et aux industries	93 Aides à l'énergie, indus. manufact., BTP.	94 Aides commerce et services marchands	95 Aides au tourisme	96 Aides aux services publics	97 Plan de relance (crise sanitaire)	Total
11	AMENAGEMENT DES ZA ECO	1 520 000,00	0,00	0,00	0,00	0,00	0,00	0,00	0,00	1 520 000,00
12	SOUTIEN A L INNOVATION	515 714,94	0,00	0,00	0,00	0,00	0,00	0,00	0,00	515 714,94
13	TOURISME	2 822 624,31	0,00	0,00	0,00	0,00	0,00	0,00	0,00	2 822 624,31
14	SOUTIEN AU DÉVELOPPEMENT INDUSTRIEL ET SIGNALETIQUE	2 160 204,50	0,00	0,00	0,00	0,00	0,00	0,00	0,00	2 160 204,50
15	SOUTIEN AU COMMERCE ET A L ARTISANAT	1 203 535,50	0,00	0,00	0,00	0,00	0,00	0,00	0,00	1 203 535,50
16	SOUTIEN AU DEVELOPPEMENT UNIVERSITAIRE	0,00	0,00	0,00	0,00	0,00	0,00	0,00	0,00	0,00
22	PARTICIPATIONS AUX AMENAGEMENTS HABITAT	1 620 000,00	0,00	0,00	0,00	0,00	0,00	0,00	0,00	1 620 000,00
25	PROJETS TRANSVERSAUX	381 000,00	0,00	0,00	0,00	0,00	0,00	0,00	0,00	381 000,00
29	ETUDES PREALABLES A L AMENAGEMENT URBAIN	25 000,00	0,00	0,00	0,00	0,00	0,00	0,00	0,00	25 000,00
30	RENFORCEMENT DES INFRASTRUCTURES	0,00	0,00	0,00	0,00	0,00	0,00	0,00	0,00	0,00
Opérations pour compte de tiers		0,00	0,00	0,00	0,00	0,00	0,00	0,00	0,00	0,00
Restes à réaliser – reports		0,00	0,00	0,00	0,00	0,00	0,00	0,00	0,00	0,00
RECETTES (2)		0,00	0,00	0,00	0,00	0,00	0,00	0,00	0,00	0,00
Recettes de l'exercice		0,00	0,00	0,00	0,00	0,00	0,00	0,00	0,00	0,00
010	Stocks	0,00	0,00	0,00	0,00	0,00	0,00	0,00	0,00	0,00
021	<i>Virement de la sect° de fonctionnement</i>	0,00	0,00	0,00	0,00	0,00	0,00	0,00	0,00	0,00
024	Produits des cessions d'immobilisations	0,00	0,00	0,00	0,00	0,00	0,00	0,00	0,00	0,00
040	<i>Opérat° ordre transfert entre sections</i>	0,00	0,00	0,00	0,00	0,00	0,00	0,00	0,00	0,00
041	<i>Opérations patrimoniales</i>	0,00	0,00	0,00	0,00	0,00	0,00	0,00	0,00	0,00
10	Dotations, fonds divers et réserves	0,00	0,00	0,00	0,00	0,00	0,00	0,00	0,00	0,00
13	Subventions d'investissement	0,00	0,00	0,00	0,00	0,00	0,00	0,00	0,00	0,00
16	Emprunts et dettes assimilées	0,00	0,00	0,00	0,00	0,00	0,00	0,00	0,00	0,00

Communauté d Agglomération de la REgion Nazairienne et de l Estuaire - Budget Principal - BP - 2021

(1)	Libellé	90 Interventions économiques	91 Foires et marchés	92 Aides à l'agriculture et aux industries	93 Aides à l'énergie, indus. manufact., BTP	94 Aides commerce et services marchands	95 Aides au tourisme	96 Aides aux services publics	97 Plan de relance (crise sanitaire)	Total
18	Compte de liaison : affectat° (BA,régie)	0,00	0,00	0,00	0,00	0,00	0,00	0,00	0,00	0,00
20	Immobilisations incorporelles	0,00	0,00	0,00	0,00	0,00	0,00	0,00	0,00	0,00
204	Subventions d'équipement versées	0,00	0,00	0,00	0,00	0,00	0,00	0,00	0,00	0,00
21	Immobilisations corporelles	0,00	0,00	0,00	0,00	0,00	0,00	0,00	0,00	0,00
22	Immobilisations reçues en affectation	0,00	0,00	0,00	0,00	0,00	0,00	0,00	0,00	0,00
23	Immobilisations en cours	0,00	0,00	0,00	0,00	0,00	0,00	0,00	0,00	0,00
26	Participat° et créances rattachées	0,00	0,00	0,00	0,00	0,00	0,00	0,00	0,00	0,00
27	Autres immobilisations financières	0,00	0,00	0,00	0,00	0,00	0,00	0,00	0,00	0,00
Opérations pour compte de tiers		0,00	0,00	0,00	0,00	0,00	0,00	0,00	0,00	0,00
Restes à réaliser – reports		0,00	0,00	0,00	0,00	0,00	0,00	0,00	0,00	0,00
SOLDE (2)		-10 248 079,25	0,00	0,00	0,00	0,00	0,00	0,00	0,00	-10 248 079,25

(1) Pour le croisement par nature, le détail est fait selon le niveau de vote choisi par l'assemblée délibérante (chapitre, article ou article spécialisé).

(2) Le solde correspond à la différence entre les recettes et les dépenses. Les dépenses et les recettes correspondent à la somme des dépenses et des recettes de l'exercice ainsi que des restes à réaliser et des reports (lignes budgétaires 001 et 002). Les lignes reports 001 et 002 apparaissent à la colonne 01-Non ventilables.

IV – ANNEXES	IV
ELEMENTS DU BILAN – ETAT DE LA DETTE – DETAIL DES CREDITS DE TRESORERIE	A2.1

A2.1 – DETAIL DES CREDITS DE TRESORERIE (1)

Nature (Pour chaque ligne, indiquer le numéro de contrat)	Date de la décision de réaliser la ligne de trésorerie (2)	Montant maximum autorisé au 01/01/N	Montant des tirages N-1	Montant des remboursements N-1		Encours restant dû au 01/01/N
				Intérêts (3)	Remboursement du tirage	
5191 Avances du Trésor						
5192 Avances de trésorerie						
51931 Lignes de trésorerie						
51932 Lignes de trésorerie liées à un emprunt						
1 563 332T-Tirage Eonia	04/12/2007	14 166 666,67	0,00	0,00	0,00	9 494 814,77
5194 Billets de trésorerie						
5198 Autres crédits de trésorerie						
519 Crédits de trésorerie (Total)		14 166 666,67	0,00	0,00	0,00	9 494 814,77

(1) Circulaire n° NOR : INTB8900071C du 22/02/1989.

(2) Indiquer la date de la délibération de l'assemblée autorisant la ligne de trésorerie ou la date de la décision de l'ordonnateur de réaliser la ligne de trésorerie sur la base d'un montant maximum autorisé par l'organe délibérant (article L. 2122-22 du CGCT).

(3) Il s'agit des intérêts comptabilisés au compte 6615, sauf pour les emprunts assortis d'une option de tirage sur ligne de trésorerie pour lesquels les intérêts sont comptabilisés au compte 66111 et sauf pour les billets de trésorerie pour lesquels les intérêts sont comptabilisés au compte 6618.

IV – ANNEXES	IV
ELEMENTS DU BILAN – ETAT DE LA DETTE – REPARTITION PAR NATURE DE DETTE	A2.2

A2.2 – REPARTITION PAR NATURE DE DETTE (hors 16449 et 166)

Nature (Pour chaque ligne, indiquer le numéro de contrat)	Emprunts et dettes à l'origine du contrat													
	Organisme prêteur ou chef de file	Date de signature	Date d'émission ou date de mobilisation (1)	Date du premier remboursement	Nominal (2)	Type de taux d'intérêt (3)	Index (4)	Taux initial		Devise	Périodicité des remboursements (6)	Profil d'amortissement (7)	Possibilité de remboursement anticipé O/N	Catégorie d'emprunt (8)
								Niveau de taux (5)	Taux actuariel					
163 Emprunts obligataires (Total)					0,00									
164 Emprunts auprès des établissements financiers (Total)					74 996 193,54									
1641 Emprunts en euros (total)					49 996 193,54									
1 563 332T- Consolidation 1-BP	CREDIT FONCIER DE FRANCE	04/12/2007	30/05/2010	30/05/2011	2 547 146,28	F	Taux fixe à 3.66 %	3,660	3,660	EUR	A	C	O	A-1
A922001E	CREDIT COOPERATIF	17/03/2020	07/12/2020	17/03/2022	7 000 000,00	F	Taux fixe à 0.25 %	0,250	0,250	EUR	X	C	O	A-1
MIR252254EUR-Tirage Fixe-BP	CREDIT COOPERATIF	30/12/2008	30/12/2008	01/01/2010	15 000 000,00	F	Taux fixe à 3.97 %	3,970	4,030	EUR	A	C	O	A-1
MIR252254EUR-Tirage TAM- BP	DEXIA CL	01/12/2008	01/12/2008	01/12/2009	15 000 000,00	V	(TAM(Postfixé)-Floor -0.025 sur TAM(Postfixé)) + 0.025	1,170	1,180	EUR	A	C	O	A-1
MON275874EUR BP	DEXIA CL	25/11/2007	25/11/2007	01/06/2008	8 647 554,39	C	Taux fixe à 4.5 %	4,500	4,570	EUR	A	C	O	A-1
MPH271617EUR BP	SFIL CAFFIL	01/12/2010	01/12/2010	01/12/2011	1 801 492,87	C	Taux fixe 3.69% à barrière 1.45 sur EUR-CHF (4.4%/0.5/1.45)	13,270	13,460	EUR	A	C	O	F-6
1643 Emprunts en devises (total)					0,00									
16441 Emprunts assortis d'une option de tirage sur ligne de trésorerie (total)					25 000 000,00									
1 563 332T-Tirage Eonia	CREDIT FONCIER DE FRANCE	04/12/2007	04/12/2007	31/12/2012	25 000 000,00	V	(EONIA(Postfixé) + 0.01)-Floor -0.01 sur EONIA(Postfixé)	3,790	3,890	EUR	X	X	O	A-1
165 Dépôts et cautionnements reçus (Total)					0,00									
167 Emprunts et dettes assortis de conditions particulières (Total)					0,00									
1671 Avances consolidées du Trésor (total)					0,00									
1672 Emprunts sur comptes spéciaux du Trésor (total)					0,00									

Communauté d Agglomération de la REgion Nazairienne et de l Estuaire - Budget Principal - BP - 2021

Nature (Pour chaque ligne, indiquer le numéro de contrat)	Emprunts et dettes à l'origine du contrat													
	Organisme prêteur ou chef de file	Date de signature	Date d'émission ou date de mobilisation (1)	Date du premier remboursement	Nominal (2)	Type de taux d'intérêt (3)	Index (4)	Taux initial		Devise	Périodicité des remboursements (6)	Profil d'amortissement (7)	Possibilité de remboursement anticipé O/N	Catégorie d'emprunt (8)
								Niveau de taux (5)	Taux actuariel					
1675 Dettes pour METP et PPP (total)					0,00									
1676 Dettes envers locataires-acquéreurs (total)					0,00									
1678 Autres emprunts et dettes (total)					0,00									
168 Emprunts et dettes assimilés (Total)					0,00									
1681 Autres emprunts (total)					0,00									
1682 Bons à moyen terme négociables (total)					0,00									
1687 Autres dettes (total)					0,00									
Total général					74 996 193,54									

(1) Si un emprunt donne lieu à plusieurs mobilisations, indiquer la date de la première mobilisation.

(2) Nominal : montant emprunté à l'origine.

(3) Type de taux d'intérêt : F : fixe ; V : variable simple ; C : complexe (c'est-à-dire un taux variable qui n'est pas seulement défini comme la simple addition d'un taux usuel de référence et d'une marge exprimée en point de pourcentage).

(4) Mentionner le ou les types d'index (ex : Euribor 3 mois).

(5) Indiquer le niveau de taux à l'origine du contrat.

(6) Indiquer la périodicité des remboursements : A : annuelle ; M : mensuelle, B : bimestrielle, S : semestrielle, T : trimestrielle, X autre.

(7) Indiquer C pour amortissement constant, P pour amortissement progressif, F pour *in fine*, X pour autres à préciser.

(8) Catégorie d'emprunt à l'origine. Exemple A-1 (cf. la classification des emprunts suivant la typologie de la circulaire IOCB1015077C du 25 juin 2010 sur les produits financiers offerts aux collectivités territoriales).

IV – ANNEXES	IV
ELEMENTS DU BILAN – ETAT DE LA DETTE – REPARTITION PAR NATURE DE DETTE	A2.2

A2.2 – REPARTITION PAR NATURE DE DETTE (hors 16449 et 166) (suite)

Nature (Pour chaque ligne, indiquer le numéro de contrat)	Couverture ? O/N (10)	Montant couvert	Catégorie d'emprunt après couverture éventuelle (11)	Capital restant dû au 01/01/N	Durée résiduelle (en années)	Emprunts et dettes au 01/01/N						
						Type de taux (12)	Taux d'intérêt		Annuité de l'exercice			ICNE de l'exercice
							Index (13)	Niveau de taux d'intérêt à la date de vote du budget (14)	Capital	Charges d'intérêt (15)	Intérêts perçus (le cas échéant) (16)	
163 Emprunts obligataires (Total)		0,00		0,00					0,00	0,00	0,00	0,00
164 Emprunts auprès des établissements financiers (Total)		12 000 000,00		34 232 402,50					1 676 240,39	906 971,58	-55 837,88	342 249,50
1641 Emprunts en euros (total)		12 000 000,00		24 737 587,73					1 117 721,86	906 971,58	-55 837,88	342 249,50
1 563 332T- Consolidation 1-BP	N	0,00	A-1	1 603 707,07	16,41	F	Taux fixe à 3.66 %	3,660	94 343,92	58 695,68	0,00	32 224,90
A922001E	N	0,00	A-1	7 000 000,00	7,21	F	Taux fixe à 0.25 %	0,250	0,00	4 861,11	0,00	13 756,94
MIR252254EUR-Tirage Fixe-BP	N	0,00	A-1	6 685 200,00	18,00	F	Taux fixe à 3.97 %	4,030	351 850,00	269 825,81	0,00	254 227,70
MIR252254EUR-Tirage TAM- BP	O	12 000 000,00	A-1	9 000 000,00	17,92	F	Taux fixe à 3.95 %	4,010	500 000,00	480 583,33	-55 837,88	42 039,96
MON275874EUR BP	N	0,00	A-1	32 951,57	0,42	F	Taux fixe à 2.89 %	2,930	32 951,57	965,53	0,00	0,00
MPH271617EUR BP	N	0,00	F-6	415 729,09	2,92	C	Taux fixe 3.69% à barrière 1.45 sur EUR-CHF (4.4%/0.5/1.45) Euribor 12M-Floor 0 sur Euribor 12M	22,150	138 576,37	92 040,12	0,00	0,00
1643 Emprunts en devises (total)		0,00		0,00					0,00	0,00	0,00	0,00
16441 Emprunts assortis d'une option de tirage sur ligne de trésorerie (total) (9)		0,00		9 494 814,77					558 518,53	0,00	0,00	0,00
1 563 332T-Tirage Eonia	N	0,00	A-1	9 494 814,77	17,00	V	(EONIA(Postfixé) + 0.01)-Floor -0.01 sur EONIA(Postfixé)	0,000	558 518,53	0,00	0,00	0,00
165 Dépôts et cautionnements reçus (Total)		0,00		0,00					0,00	0,00	0,00	0,00

Communauté d Agglomération de la REgion Nazairienne et de l Estuaire - Budget Principal - BP - 2021

Nature (Pour chaque ligne, indiquer le numéro de contrat)	Emprunts et dettes au 01/01/N											
	Couverture ? O/N (10)	Montant couvert	Catégorie d'emprunt après couverture éventuelle (11)	Capital restant dû au 01/01/N	Durée résiduelle (en années)	Taux d'intérêt			Annuité de l'exercice			ICNE de l'exercice
						Type de taux (12)	Index (13)	Niveau de taux d'intérêt à la date de vote du budget (14)	Capital	Charges d'intérêt (15)	Intérêts perçus (le cas échéant) (16)	
167 Emprunts et dettes assortis de conditions particulières (Total)		0,00		0,00					0,00	0,00	0,00	0,00
1671 Avances consolidées du Trésor (total)		0,00		0,00					0,00	0,00	0,00	0,00
1672 Emprunts sur comptes spéciaux (total)		0,00		0,00					0,00	0,00	0,00	0,00
1675 Dettes pour METP et PPP (total)		0,00		0,00					0,00	0,00	0,00	0,00
1676 Dettes envers locataires-acquéreurs (total)		0,00		0,00					0,00	0,00	0,00	0,00
1678 Autres emprunts et dettes (total)		0,00		0,00					0,00	0,00	0,00	0,00
168 Emprunts et dettes assimilés (Total)		0,00		0,00					0,00	0,00	0,00	0,00
1681 Autres emprunts (total)		0,00		0,00					0,00	0,00	0,00	0,00
1682 Bons à moyen terme négociables (total)		0,00		0,00					0,00	0,00	0,00	0,00
1687 Autres dettes (total)		0,00		0,00					0,00	0,00	0,00	0,00
Total général		12 000 000,00		34 232 402,50					1 676 240,39	906 971,58	-55 837,88	342 249,50

(9) S'agissant des emprunts assortis d'une ligne de trésorerie, il faut faire ressortir le remboursement du capital de la dette prévue pour l'exercice correspondant au véritable endettement.

(10) Si l'emprunt est soumis à couverture, il convient de compléter le tableau « détail des opérations de couverture ».

(11) Catégorie d'emprunt. Exemple A-1 (cf. la classification des emprunts suivant la typologie de la circulaire IOCB1015077C du 25 juin 2010 sur les produits financiers offerts aux collectivités territoriales).

(12) Type de taux d'intérêt après opérations de couverture : F : fixe ; V : variable simple ; C : complexe (c'est-à-dire un taux variable qui n'est pas seulement défini comme la simple addition d'un taux usuel de référence et d'une marge exprimée en point de pourcentage).

(13) Mentionner l'index en cours au 01/01/N après opérations de couverture.

(14) Taux après opérations de couverture éventuelles. Pour les emprunts à taux variable, indiquer le niveau à la date de vote du budget.

(15) Il s'agit des intérêts dus au titre du contrat initial et comptabilisés à l'article 66111 « Intérêts réglés à l'échéance » (intérêts décaissés) et intérêts éventuels dus au titre du contrat d'échange éventuel et comptabilisés à l'article 668.

(16) Indiquer les intérêts éventuellement reçus au titre du contrat d'échange éventuel et comptabilisés au 768.

IV – ANNEXES	IV
ELEMENTS DU BILAN – ETAT DE LA DETTE – REPARTITION DES EMPRUNTS PAR STRUCTURE DE TAUX	A2.3

A2.3 – REPARTITION DES EMPRUNTS PAR STRUCTURE DE TAUX (HORS A1)

Emprunts ventilés par structure de taux selon le risque le plus élevé (Pour chaque ligne, indiquer le numéro de contrat) (1)	Organisme prêteur ou chef de file	Nominal (2)	Capital restant dû au 01/01/N (3)	Type d'indices (4)	Durée du contrat	Dates des périodes bonifiées	Taux minimal (5)	Taux maximal (6)	Coût de sortie (7)	Taux maximal après couverture éventuelle (8)	Niveau du taux à la date de vote du budget (9)	Intérêts à payer au cours de l'exercice (10)	Intérêts à percevoir au cours de l'exercice (le cas échéant) (11)	% par type de taux selon le capital restant dû
Echange de taux, taux variable simple plafonné (cap) ou encadré (tunnel) (A)														
TOTAL (A)		0,00	0,00						0,00			0,00	0,00	0,00
Barrière simple (B)														
TOTAL (B)		0,00	0,00						0,00			0,00	0,00	0,00
Option d'échange (C)														
TOTAL (C)		0,00	0,00						0,00			0,00	0,00	0,00
Multiplicateur jusqu'à 3 ou multiplicateur jusqu'à 5 capé (D)														
TOTAL (D)		0,00	0,00						0,00			0,00	0,00	0,00
Multiplicateur jusqu'à 5 (E)														
TOTAL (E)		0,00	0,00						0,00			0,00	0,00	0,00
Autres types de structures (F)														
MPH271617EUR BP	SFIL CAFFIL	1 801 492,87	415 729,09	6	13,00		Euribor 12M-Floor 0 sur Euribor 12M	Taux fixe 3.69% à barrière 1.45 sur EUR-CHF (4.4%/0.5/1.45)	0,00	Taux fixe 3.69% à barrière 1.45 sur EUR-CHF (4.4%/0.5/1.45)	22,150	92 040,12	0,00	1,21
TOTAL (F)		1 801 492,87	415 729,09						0,00			92 040,12	0,00	1,21
TOTAL GENERAL		1 801 492,87	415 729,09						0,00			92 040,12	0,00	1,21

(1) Répartir les emprunts selon le type de structure de taux (de A à F selon la classification de la charte de bonne conduite) en fonction du risque le plus élevé à courir sur toute la durée de vie du contrat de prêt et après opérations de couverture éventuelles.

(2) Nominal : montant emprunté à l'origine. En cas de couverture partielle d'un emprunt, indiquer séparément sur deux lignes la part du nominal couvert et la part non couverte.

(3) En cas de couverture partielle d'un emprunt, indiquer séparément sur deux lignes la part du capital restant dû couvert et la part non couverte.

(4) Indiquer la classification de l'indice sous-jacent suivant la typologie de la circulaire du 25 juin 2010 sur les produits financiers (de 1 à 6). 1 : Indice zone euro / 2 : Indices inflation française ou zone euro ou écart entre ces indices / 3 : Ecart indice zone euro / 4 : Indices hors zone euro ou écart d'indices dont l'un est hors zone euro / 5 : écarts d'indices hors zone euro / 6 : autres indices.

(5) Taux hors opération de couverture. Indiquer le montant, l'index ou la formule correspondant au taux minimal du contrat de prêt sur toute la durée du contrat.

(6) Taux hors opération de couverture. Indiquer le montant, l'index ou la formule correspondant au taux maximal du contrat de prêt sur toute la durée du contrat.

(7) Coût de sortie : indiquer le montant de l'indemnité contractuelle de remboursement définitif de l'emprunt au 01/01/N ou le cas échéant, à la prochaine date d'échéance.

(8) Montant, index ou formule.

(9) Indiquer le niveau de taux après opérations de couverture éventuelles. Pour les emprunts à taux variables, indiquer le niveau du taux à la date de vote du budget.

(10) Indiquer les intérêts à payer au titre du contrat initial et comptabilisés à l'article 66111 et des intérêts éventuels à payer au titre du contrat d'échange et comptabilisés à l'article 668.

(11) Indiquer les intérêts à percevoir au titre du contrat d'échange et comptabilisés au 768.

IV – ANNEXES	IV
ELEMENTS DU BILAN – ETAT DE LA DETTE – TYPOLOGIE DE LA REPARTITION DE L'ENCOURS	A2.4

A2.4 – TYPOLOGIE DE LA REPARTITION DE L'ENCOURS (1)

Indices sous-jacents		(1) Indices zone euro	(2) Indices inflation française ou zone euro ou écart entre ces indices	(3) Ecart d'indices zone euro	(4) Indices hors zone euro et écarts d'indices dont l'un est un indice hors zone euro	(5) Ecart d'indices hors zone euro	(6) Autres indices
Structure							
(A) Taux fixe simple. Taux variable simple. Echange de taux fixe contre taux variable ou inversement. Echange de taux structuré contre taux variable ou taux fixe (sens unique). Taux variable simple plafonné (cap) ou encadré (tunnel)	Nombre de produits	6	0	0	0	0	
	% de l'encours	98,79	0,00	0,00	0,00	0,00	
	Montant en euros	33 816 673,41	0,00	0,00	0,00	0,00	
(B) Barrière simple. Pas d'effet de levier	Nombre de produits	0	0	0	0	0	
	% de l'encours	0,00	0,00	0,00	0,00	0,00	
	Montant en euros	0,00	0,00	0,00	0,00	0,00	
(C) Option d'échange (swaption)	Nombre de produits	0	0	0	0	0	
	% de l'encours	0,00	0,00	0,00	0,00	0,00	
	Montant en euros	0,00	0,00	0,00	0,00	0,00	
(D) Multiplicateur jusqu'à 3 ; multiplicateur jusqu'à 5 capé	Nombre de produits	0	0	0	0	0	
	% de l'encours	0,00	0,00	0,00	0,00	0,00	
	Montant en euros	0,00	0,00	0,00	0,00	0,00	
(E) Multiplicateur jusqu'à 5	Nombre de produits	0	0	0	0	0	
	% de l'encours	0,00	0,00	0,00	0,00	0,00	
	Montant en euros	0,00	0,00	0,00	0,00	0,00	
(F) Autres types de structures	Nombre de produits						1
	% de l'encours						1,21
	Montant en euros						415 729,09

(1) Cette annexe retrace le stock de dette au 01/01/N après opérations de couverture éventuelles.

IV – ANNEXES	IV
ELEMENTS DU BILAN – ETAT DE LA DETTE – DETAIL DES OPERATIONS DE COUVERTURE	A2.5

A2.5 – DETAIL DES OPERATIONS DE COUVERTURE (1)

Instruments de couverture (Pour chaque ligne, indiquer le numéro de contrat)	Emprunt couvert			Instrument de couverture								Primes éventuelles	
	Référence de l'emprunt couvert	Capital restant dû au 01/01/N	Date de fin du contrat	Organisme co-contractant	Type de couverture (3)	Nature de la couverture (change ou taux)	Notionnel de l'instrument de couverture	Date de début du contrat	Date de fin du contrat	Périodicité de règlement des intérêts (4)	Montant des commissions diverses	Primes payées	Primes
												pour l'achat d'option	reçues pour la vente d'option
Taux fixe (total)		9 000 000,00					12 000 000,00				0,00	0,00	0,00
Swap-0834401	MIR252254EUR-Tirage TAM- BP	9 000 000,00	01/12/2038	CREDIT AGRICOLE	swap	taux	12 000 000,00	01/12/2008	01/12/2038	A	0,00	0,00	0,00
Taux variable simple (total)		0,00					0,00				0,00	0,00	0,00
Taux complexe (total) (2)		0,00					0,00				0,00	0,00	0,00
Total		9 000 000,00					12 000 000,00				0,00	0,00	0,00

(1) Si un instrument couvre plusieurs emprunts, distinguer une ligne par emprunt couvert.

(2) Il s'agit d'un taux variable qui n'est pas défini comme la simple addition d'un taux usuel de référence et d'une marge exprimée en point de pourcentage.

(3) Indiquer s'il s'agit d'un *swap*, d'une option (*cap*, *floor*, *tunnel*, *swaption*).

(4) Indiquer la périodicité de règlement des intérêts : A : annuelle, M : mensuelle, B : bimestrielle, S : semestrielle, T : trimestrielle, X : autre.

IV – ANNEXES	IV
ELEMENTS DU BILAN – ETAT DE LA DETTE – DETAIL DES OPERATIONS DE COUVERTURE	A2.5

A2.5 – DETAIL DES OPERATIONS DE COUVERTURE (1) (suite)

Instruments de couverture (Pour chaque ligne, indiquer le numéro de contrat)	Référence de l'emprunt couvert	Effet de l'instrument de couverture							
		Taux payé		Taux reçu (7)		Charges et produits constatés depuis l'origine du contrat		Catégorie d'emprunt (8)	
		Index (5)	Niveau de taux (6)	Index	Niveau de taux	Charges c/668	Produits c/768	Avant opération de couverture	Après opération de couverture
Taux fixe (total)						8 344 835,96	250 004,07		
Swap-0834401	MIR252254EUR-Tirage TAM- BP	Taux fixe à 3.95 %	4,008	TAG 12M(Postfixé) + 0.025	-0,465	8 344 835,96	250 004,07	A-1	A-1
Taux variable simple (total)						0,00	0,00		
Taux complexe (total) (2)						0,00	0,00		
Total						8 344 835,96	250 004,07		

(5) Indiquer l'index utilisé ou la formule de taux.

(6) Pour les emprunts à taux variable, indiquer le niveau à la date de vote du budget.

(7) A compléter si l'instrument de couverture est un *swap*.

(8) Catégorie d'emprunt. Exemple A-1 (cf. la classification des emprunts suivant la typologie de la circulaire IOCB1015077C du 25 juin 2010 sur les produits financiers offerts aux collectivités territoriales).

IV – ANNEXES	IV
ELEMENTS DU BILAN – ETAT DE LA DETTE DETTE POUR FINANCER L’EMPRUNT D’UN AUTRE ORGANISME	A2.6

A2.6 – DETTE POUR FINANCER L’EMPRUNT D’UN AUTRE ORGANISME (1)

REPARTITION PAR PRÊTEUR	Dette en capital à l'origine (2)	Dette en capital au 01/01/N de l'exercice	Annuité à payer au cours de l'exercice	Dont	
				Intérêts (3)	Capital
TOTAL	0,00	0,00	0,00	0,00	0,00
<u>Auprès des organismes de droit privé</u>	0,00	0,00	0,00	0,00	0,00
<u>Auprès des organismes de droit public</u>	0,00	0,00	0,00	0,00	0,00
<u>Dette provenant d'émissions obligataires</u> (ex : émissions publiques ou privées)	0,00	0,00	0,00	0,00	0,00

(1) Il s'agit des cas où une collectivité ou un établissement public accepte de prendre en charge l'emprunt au profit d'un autre organisme sans qu'il y ait pour autant transfert du contrat.

(2) La dette en capital à l'origine correspond à la part de dette prise en charge par la commune.

(3) Il s'agit des intérêts dus au titre du contrat initial et comptabilisés à l'article 66111 et des intérêts éventuels dus au titre du contrat d'échange et comptabilisés à l'article 668.

IV – ANNEXES	IV
ELEMENTS DU BILAN METHODES UTILISEES POUR LES AMORTISSEMENTS	A3

A3 – AMORTISSEMENTS – METHODES UTILISEES

CHOIX DE L'ASSEMBLEE DELIBERANTE	Délibération du
Biens de faible valeur Seuil unitaire en deçà duquel les immobilisations de peu de valeur s'amortissent sur un an (article R. 2321-1 du CGCT) : €	

Procédure d'amortissement (linéaire, dégressif, variable)	Catégories de biens amortis	Durée (en années)	
L	Frais d'études non suivies de réalisation	5	25/06/2002
L	Frais de recherche et de développement :	5	25/06/2002
L	- en cas de réussite du projet	5	25/06/2002
L	- en cas d'échec	1	25/06/2002
L	Logiciels	2	25/06/2002
L	Voitures, fourgonnette, autres engins sur roues à moteur, matériel à moteur	5	25/06/2002
L	Camions et véhicules industriels	8	25/06/2002
L	Mob, matériel bureau élect ou électro, autres matériels	10	25/06/2002
L	Matériel info de bureau, connectique et envirt info	4	25/06/2002
L	Coffre fort	20	25/06/2002
L	Installations et appareils de chauffage	15	25/06/2002
L	Appareils de levage-ascenseurs	20	25/06/2002
L	Equipement de garage et ateliers	10	25/06/2002
L	Equipements de cuisines	10	25/06/2002
L	Equipements sportifs	10	25/06/2002
L	Installations de voirie	20	25/06/2002
L	Plantations	15	25/06/2002
L	Autres agencements et aménagements de terrains	15	25/06/2002
L	Constructions sur sol d'autrui	1	25/06/2002
L	Constructions sur sol d'autrui	99	25/06/2002
L	Bâtiments légers et abris	10	25/06/2002
L	Agencet et aménagts bâtiment, install élec. et tél	15	25/06/2002
L	Bâtiments industriels	15	25/06/2002
L	Autres bâtiments productifs de revenus	15	25/06/2002
L	Subv d'équipement aux organismes publics (2041..)	15	15/12/2009
L	Subv d'équipt aux pers droit privé pour subv versées au titre du logement social (2042)	15	15/12/2009
L	Subv d'équipt aux personnes droit privé pour toutes autres subventions (2042)	5	15/12/2009
L	biens dont la valeur unitaire à amortir est égale ou inférieur à 500 €	1	15/12/2009
L	Sub d'équipt versées qui finance des biens mobiliers, matériel ou des études	5	23/12/2011
L	Sub d'équipt versées qui finance des biens immos ou des install	15	23/12/2011
L	Sub d'équipt versées qui finance des projets d'infrastructure	30	23/12/2011
L	Aides à l'investt des entreprises ne relevant pas des catégories ci-dessus	5	23/12/2011
L	Sub d'équipt versées qui finance des projets d'infrastructure d'intérêt national	45	29/03/2016
L	Sub d'équipt versées qui finance des batiments et des installations	30	29/03/2016

IV – ANNEXES	IV
ELEMENTS DU BILAN EQUILIBRE DES OPERATIONS FINANCIERES – DEPENSES	A6.1

DEPENSES A COUVRIR PAR DES RESSOURCES PROPRES

Art. (1)	Libellé (1)	Propositions nouvelles	Vote (2)
DEPENSES TOTALES A COUVRIR PAR DES RESSOURCES PROPRES =A + B		2 420 000,00	I 2 420 000,00
16 Emprunts et dettes assimilées (A)		1 120 000,00	1 120 000,00
1631	Emprunts obligataires	0,00	0,00
1641	Emprunts en euros	1 120 000,00	1 120 000,00
1643	Emprunts en devises	0,00	0,00
16441	Opérat° afférentes à l'emprunt	0,00	0,00
1671	Avances consolidées du Trésor	0,00	0,00
1672	Emprunts sur comptes spéciaux du Trésor	0,00	0,00
1678	Autres emprunts et dettes	0,00	0,00
1681	Autres emprunts	0,00	0,00
1682	Bons à moyen terme négociables	0,00	0,00
1687	Autres dettes	0,00	0,00
Dépenses et transferts à déduire des ressources propres (B)		1 300 000,00	1 300 000,00
10...	<i>Reprise de dotations, fonds divers et réserves</i>		
10...	Reversement de dotations, fonds divers et réserves		
139	<i>Subv. invest. transférées cpte résultat</i>	1 300 000,00	1 300 000,00
020	Dépenses imprévues	0,00	0,00

	Op. de l'exercice I	Restes à réaliser en dépenses de l'exercice précédent (3) (4)	Solde d'exécution D001 (3) (4)	TOTAL II
Dépenses à couvrir par des ressources propres	2 420 000,00	0,00	0,00	2 420 000,00

(1) Détailler les chapitres budgétaires par article conformément au plan de comptes.

(2) Crédits de l'exercice votés lors de la séance.

(3) Inscrire uniquement si le compte administratif est voté ou en cas de reprise anticipée des résultats de l'exercice précédent.

(4) Indiquer le montant correspondant figurant en II - Présentation générale du budget – vue d'ensemble.

IV – ANNEXES	IV
ELEMENTS DU BILAN EQUILIBRE DES OPERATIONS FINANCIERES – RECETTES	A6.2

RESSOURCES PROPRES

Art. (1)	Libellé (1)	Propositions nouvelles	Vote (2)
RECETTES (RESSOURCES PROPRES) = a + b		18 769 036,50	III 18 769 036,50
Ressources propres externes de l'année (a)		5 050 000,00	5 050 000,00
10222	FCTVA	1 800 000,00	1 800 000,00
10223	TLE	0,00	0,00
10226	Taxe d'aménagement	0,00	0,00
10228	Autres fonds	0,00	0,00
13146	Attributions de compensation d'investissement	0,00	0,00
13156	Attributions de compensation d'investissement	0,00	0,00
13246	Attributions de compensation d'investissement	0,00	0,00
13256	Attributions de compensation d'investissement	0,00	0,00
138	Autres subvent° invest. non transf.	0,00	0,00
26...	Participations et créances rattachées		
261	Titres de participation	0,00	0,00
27...	Autres immobilisations financières		
274	Prêts	3 250 000,00	3 250 000,00
Ressources propres internes de l'année (b) (3)		13 719 036,50	13 719 036,50
15...	Provisions pour risques et charges		
169	Primes de remboursement des obligations	0,00	0,00
26...	Participations et créances rattachées		
27...	Autres immobilisations financières		
28...	Amortissement des immobilisations		
28031	Frais d'études	10 000 000,00	10 000 000,00
29...	Prov. pour dépréciat° immobilisations		
39...	Prov. dépréciat° des stocks et en-cours		
481...	Charges à rép. sur plusieurs exercices		
49...	Prov. dépréc. comptes de tiers		
59...	Prov. dépréc. comptes financiers		
024	Produits des cessions d'immobilisations	0,00	0,00
021	Virement de la sect° de fonctionnement	3 719 036,50	3 719 036,50

	Opérations de l'exercice III	Restes à réaliser en recettes de l'exercice précédent (4) (5)	Solde d'exécution R001 (4) (5)	Affectation R1068 (4)	TOTAL IV
Total ressources propres disponibles	18 769 036,50	0,00	0,00	0,00	18 769 036,50

	Montant	
Dépenses à couvrir par des ressources propres	II	2 420 000,00
Ressources propres disponibles	IV	18 769 036,50
Solde	V = IV – II (6)	16 349 036,50

(1) Les comptes 15, 169, 26, 27, 28, 29, 39, 481, 49 et 59 sont à détailler conformément au plan de comptes.

(2) Crédits de l'exercice votés lors de la séance.

(3) Les comptes 15, 29, 39, 49 et 59 sont présentés uniquement si la commune ou l'établissement applique le régime des provisions budgétaires.

(4) Inscrire uniquement si le compte administratif est voté ou en cas de reprise anticipée des résultats de l'exercice précédent.

(5) Indiquer le montant correspondant figurant en II - Présentation générale du budget – vue d'ensemble.

(6) Indiquer le signe algébrique.

IV – ANNEXES	IV
ELEMENTS DU BILAN ETAT DE VENTILATION DES DEPENSES ET RECETTES DES SERVICES D'EAU ET D'ASSAINISSEMENT – SECTION DE FONCTIONNEMENT	A7.1.1

Cet état ne contient pas d'information.

IV – ANNEXES	IV
ELEMENTS DU BILAN ETAT DE VENTILATION DES DEPENSES ET RECETTES DES SERVICES D'EAU ET D'ASSAINISSEMENT – SECTION D'INVESTISSEMENT	A7.1.2

Cet état ne contient pas d'information.

IV – ANNEXES	IV
ELEMENTS DU BILAN ETAT DE REPARTITION DE LA TEOM	A7.2.1

(COMMUNES ET GROUPEMENTS DE 10 000 HABITANTS ET PLUS, article L. 2313-1)

A7.2.1 – SECTION DE FONCTIONNEMENT – DEPENSES

DEPENSES (1)		
Article (2)	Libellé (2)	Montant
011	Charges à caractère général	0,00
012	Charges de personnel, frais assimilés	0,00
65	Autres charges de gestion courante	0,00
66	Charges financières	0,00
67	Charges exceptionnelles	0,00
68	Dotations provisions semi-budgétaires (3)	0,00
014	Atténuations de produits	0,00
022	Dépenses imprévues	0,00
Total des dépenses réelles		0,00
042	<i>Opérat° ordre transfert entre sections</i>	<i>0,00</i>
043	<i>Opérat° ordre intérieur de la section</i>	<i>0,00</i>
023	<i>Virement à la section d'investissement (4)</i>	<i>0,00</i>
Total des dépenses d'ordre		0,00
TOTAL GENERAL		0,00

A7.2.1 – SECTION DE FONCTIONNEMENT – RECETTES

RECETTES (1)		
Article (2)	Libellé (2)	Montant
Recettes issues de la TEOM		0,00
Dotations et participations reçues		0,00
Autres recettes de fonctionnement éventuelles		0,00
70	Produits services, domaine et ventes div	0,00
75	Autres produits de gestion courante	0,00
76	Produits financiers	0,00
77	Produits exceptionnels	0,00
78	Reprises provisions semi-budgétaires (3)	0,00
013	Atténuations de charges	0,00
Total des recettes réelles		0,00
042	<i>Opérat° ordre transfert entre sections</i>	<i>0,00</i>
043	<i>Opérat° ordre intérieur de la section</i>	<i>0,00</i>
Total des recettes d'ordre		0,00
TOTAL GENERAL		0,00

(1) Dépenses et recettes, directes et indirectes, afférentes à l'exercice de la compétence visée à l'article L. 2313-1 du CGCT.

(2) Détailler les chapitres budgétaires par article conformément au plan de comptes appliqué par la commune ou l'établissement.

(3) Si la commune ou l'établissement applique les provisions semi-budgétaires.

(4) Montant des recettes de fonctionnement transféré en investissement pour le financement des dépenses d'investissement afférentes à l'exercice de la compétence susmentionnée.

IV – ANNEXES	IV
ELEMENTS DU BILAN ETAT DE REPARTITION DE LA TEOM	A7.2.2

(COMMUNES ET GROUPEMENTS DE 10 000 HABITANTS ET PLUS, article L. 2313-1)

A7.2.2 – SECTION D'INVESTISSEMENT – DEPENSES

DEPENSES (1)		
Article (2)	Libellé (2)	Montant
	Remboursement d'emprunts et dettes assimilées	0,00
	Acquisitions d'immobilisations	0,00
	Opérations d'équipement (1 ligne par opération)	
	Autres dépenses éventuelles	0,00
	Opérations pour compte de tiers (1 ligne par opération)	
020	Dépenses imprévues	0,00
Total des dépenses réelles		0,00
040	<i>Opérat° ordre transfert entre sections</i>	<i>0,00</i>
041	<i>Opérations patrimoniales</i>	<i>0,00</i>
Total des dépenses d'ordre		0,00
TOTAL GENERAL		0,00

A7.2.2 – SECTION D'INVESTISSEMENT – RECETTES

RECETTES (1)		
Article (2)	Libellé (2)	Montant
	Souscription d'emprunts et dettes assimilées	0,00
	Dotations et subventions reçues	0,00
	Autres recettes éventuelles	0,00
	Opérations pour compte de tiers (1 ligne par opération)	
024	Produits des cessions d'immobilisations	0,00
Total des recettes réelles		0,00
040	<i>Opérat° ordre transfert entre sections</i>	<i>0,00</i>
041	<i>Opérations patrimoniales</i>	<i>0,00</i>
021	<i>Virement de la sect° de fonctionnement (3)</i>	<i>0,00</i>
Total des recettes d'ordre		0,00
TOTAL GENERAL		0,00

(1) Dépenses et recettes, directes et indirectes, afférentes à l'exercice de la compétence visée à l'article L. 2313-1 du CGCT.

(2) Détailler les chapitres budgétaires par article conformément au plan de comptes appliqué par la commune ou l'établissement.

(3) Montant des recettes de fonctionnement transféré en investissement pour le financement des dépenses d'investissement afférentes à l'exercice de la compétence susmentionnée.

IV – ANNEXES	IV
ELEMENTS DU BILAN – DETAIL DES OPERATIONS POUR COMPTE DE TIERS	A9

A9 – CHAPITRE D'OPERATIONS POUR COMPTE DE TIERS (Détail) (1)

N° opération : 06		Intitulé de l'opération : OSM - OPERATION DE TRANSFERT DU SITE GAVY SUR HEINLEX A ST NAZAIRE		Date de la délibération : 17/12/2019	
	Pour mémoire réalisations cumulées au 01/01/N (2)	RAR N-1 (3)	Nouveaux crédits votés	Total (4)	
DEPENSES (a)	0,00	0,00	775 000,00	775 000,00	
458106 (5)	0,00	0,00	775 000,00	775 000,00	
<i>040 Travaux réalisés par le personnel du mandataire</i>	0,00	0,00	0,00	0,00	
<i>041 Opérations d'ordre à l'intérieur de la section</i>	0,00	0,00	0,00	0,00	
Annulations sur dépenses (c) (6)	0,00	0,00	0,00	0,00	
Dépenses nettes (a – c)	0,00	0,00	775 000,00	775 000,00	
RECETTES (b)	0,00	0,00	775 000,00	775 000,00	
458206 Financement par le mandant et par d'autres tiers (7)	0,00	0,00	775 000,00	775 000,00	
<i>040 Financement par le mandataire</i>	0,00	0,00	0,00	0,00	
<i>041 Financement par emprunt à la charge du tiers</i>	0,00	0,00	0,00	0,00	
Annulations sur recettes (d) (6)	0,00	0,00	0,00	0,00	
Recettes nettes (b - d)	0,00	0,00	775 000,00	775 000,00	

(1) Ouvrir un cadre par opération pour compte de tiers.

(2) Ensemble des réalisations connues (hors restes à réaliser).

(3) A remplir uniquement en cas de reprise des résultats de l'exercice précédent, soit après le vote du compte administratif, soit en cas de reprise anticipée des résultats.

(4) Total = Restes à réaliser N-1 + Nouveaux crédits votés.

(5) Inscrire le chapitre et la nature des travaux.

(6) Le chapitre 45 doit être détaillé conformément au plan de comptes, tant en dépenses qu'en recettes.

(7) Indiquer le chapitre.

IV – ANNEXES	IV
ENGAGEMENTS HORS BILAN – ENGAGEMENTS DONNES ET RECUS EMPRUNTS GARANTIS PAR LA COMMUNE OU L'ETABLISSEMENT	B1.1

B1.1 – 8015 – ETAT DES EMPRUNTS GARANTIS PAR LA COMMUNE OU L'ETABLISSEMENT (art. L. 2313-1 6°, L. 5211-36 et L. 5711-1 du CGCT)

Désignation du bénéficiaire	Année de mobilisation et profil d'amortissement de l'emprunt (1)		Objet de l'emprunt garanti	Organisme prêteur ou chef de file	Montant initial	Capital restant dû au 01/01/N	Durée résiduelle	Périodicité des remboursements (2)	Taux initial			Taux à la date de vote du budget (6)			Catégorie d'emprunt (7)	Indices ou devises pouvant modifier l'emprunt	Annuité garantie au cours de l'exercice	
	Année	Profil							Taux (3)	Index (4)	Taux actuariel (5)	Taux (3)	Index (4)	Niveau de taux			En intérêts (8)	En capital
Total des emprunts contractés par des collectivités ou des EP (hors logements sociaux)					477 500,00	393 937,54											12 420,28	15 916,68
CENTRE HOSPITALIER DE SAINT-NAZAIRE	2014	P		CDC	477 500,00	393 937,54	24,67	T	F	Taux fixe à 3.24 %	0,800	F	Taux fixe à 3.24 %	3,240	A-1	EUR	12 420,28	15 916,68
Total des emprunts autres que ceux contractés par des collectivités ou des EP (hors logements sociaux)					8 890 985,68	6 141 738,59											96 524,97	444 635,05
L OFFICE PUBLIC DE L HABITAT LOIRE ATLANTIQUE	2016	P		CDC	39 231,00	36 063,26	45,17	A	V	Livret A + (-0.2)	0,550	V	Livret A + (-0.2)	0,300	A-1	EUR	108,19	878,04
L OFFICE PUBLIC DE L HABITAT LOIRE ATLANTIQUE	2016	P		CDC	45 405,00	42 252,96	45,17	A	V	Livret A + 0.6	1,350	V	Livret A + 0.6	1,100	A-1	EUR	464,78	899,66
L OFFICE PUBLIC DE L HABITAT LOIRE ATLANTIQUE	2016	P		CDC	85 970,00	77 338,40	35,17	A	V	Livret A + (-0.2)	0,550	V	Livret A + (-0.2)	0,300	A-1	EUR	232,02	2 341,91
L OFFICE PUBLIC DE L HABITAT LOIRE ATLANTIQUE	2016	P		CDC	99 498,00	90 677,32	35,17	A	V	Livret A + 0.6	1,350	V	Livret A + 0.6	1,100	A-1	EUR	997,45	2 454,27
L OFFICE PUBLIC DE L HABITAT LOIRE ATLANTIQUE	2017	P		CDC	161 931,00	150 483,96	36,92	A	V	Livret A + 0.6	1,350	V	Livret A + 0.6	1,100	A-1	EUR	1 655,32	4 191,49
L OFFICE PUBLIC DE L HABITAT LOIRE ATLANTIQUE	2017	P		CDC	49 675,00	46 862,71	46,92	A	V	Livret A + 0.6	1,350	V	Livret A + 0.6	1,100	A-1	EUR	515,49	1 052,16
L OFFICE PUBLIC DE L HABITAT LOIRE ATLANTIQUE	2017	P		CDC	161 196,00	150 294,62	36,92	A	V	Livret A + (-0.2)	0,550	V	Livret A + (-0.2)	0,300	A-1	EUR	450,88	4 038,39

Désignation du bénéficiaire	Année de mobilisation et profil d'amortissement de l'emprunt (1)		Objet de l'emprunt garanti	Organisme prêteur ou chef de file	Montant initial	Capital restant dû au 01/01/N	Durée résiduelle	Périodicité des remboursements (2)	Taux initial			Taux à la date de vote du budget (6)			Catégorie d'emprunt (7)	Indices ou devises pouvant modifier l'emprunt	Annuité garantie au cours de l'exercice	
	Année	Profil							Taux (3)	Index (4)	Taux actuariel (5)	Taux (3)	Index (4)	Niveau de taux			En intérêts (8)	En capital
L OFFICE PUBLIC DE L HABITAT LOIRE ATLANTIQUE	2017	P		CDC	50 216,00	47 575,65	46,92	A	V	Livret A + (-0.2)	0,550	V	Livret A + (-0.2)	0,300	A-1	EUR	142,73	1 005,88
L OFFICE PUBLIC DE L HABITAT LOIRE ATLANTIQUE	2019	P		CDC	291 169,00	285 631,27	38,33	A	V	Livret A + 0.6	1,350	V	Livret A + 0.6	1,100	A-1	EUR	3 141,94	6 303,21
L OFFICE PUBLIC DE L HABITAT LOIRE ATLANTIQUE	2019	P		CDC	149 780,00	147 663,10	48,33	A	V	Livret A + 0.6	1,350	V	Livret A + 0.6	1,100	A-1	EUR	1 624,29	2 504,43
L OFFICE PUBLIC DE L HABITAT LOIRE ATLANTIQUE	2019	P		CDC	195 626,00	191 240,23	38,33	A	V	Livret A + (-0.2)	0,550	V	Livret A + (-0.2)	0,300	A-1	EUR	573,72	4 874,41
L OFFICE PUBLIC DE L HABITAT LOIRE ATLANTIQUE	2019	P		CDC	100 632,00	98 877,94	48,33	A	V	Livret A + (-0.2)	0,550	V	Livret A + (-0.2)	0,300	A-1	EUR	296,63	2 005,17
L OFFICE PUBLIC DE L HABITAT LOIRE ATLANTIQUE	2019	P		CDC	70 000,00	70 000,00	48,33	A	F	Taux fixe à 1.6 %	1,600	F	Taux fixe à 1.6 %	1,600	A-1	EUR	1 120,00	0,00
L OFFICE PUBLIC DE L HABITAT LOIRE ATLANTIQUE	2009	P		CDC	562 500,00	456 782,48	29,58	A	V	Livret A + 0.6	2,350	V	Livret A + 0.6	1,100	A-1	EUR	5 024,61	12 934,54
L OFFICE PUBLIC DE L HABITAT LOIRE ATLANTIQUE	2009	P		CDC	95 405,00	83 162,57	38,17	A	V	Livret A + 0.6	3,100	V	Livret A + 0.6	1,100	A-1	EUR	914,79	1 719,11
L OFFICE PUBLIC DE L HABITAT LOIRE ATLANTIQUE	2015	P		CDC	987 295,19	536 464,01	5,67	A	V	Livret A + 1.2	2,200	V	Livret A + 1.2	1,700	A-1	EUR	9 119,89	85 685,43
L OFFICE PUBLIC DE L HABITAT LOIRE ATLANTIQUE	2015	P		CDC	97 278,10	45 379,84	3,33	A	V	Livret A + 1.2	2,200	V	Livret A + 1.2	1,700	A-1	EUR	771,46	11 059,72
L OFFICE PUBLIC DE L HABITAT LOIRE ATLANTIQUE	2015	P		CDC	352 134,77	164 269,45	3,25	A	V	Livret A + 1.2	2,200	V	Livret A + 1.2	1,700	A-1	EUR	2 792,58	40 034,86
L OFFICE PUBLIC DE L HABITAT LOIRE ATLANTIQUE	2015	P		CDC	573 635,74	267 598,79	3,42	A	V	Livret A + 1.2	2,200	V	Livret A + 1.2	1,700	A-1	EUR	4 549,18	65 217,72
L OFFICE PUBLIC DE L HABITAT LOIRE ATLANTIQUE	2015	P		CDC	195 726,63	144 825,50	11,33	A	V	Livret A + 1.2	2,200	V	Livret A + 1.2	1,700	A-1	EUR	2 462,03	10 981,55

Désignation du bénéficiaire	Année de mobilisation et profil d'amortissement de l'emprunt (1)		Objet de l'emprunt garanti	Organisme prêteur ou chef de file	Montant initial	Capital restant dû au 01/01/N	Durée résiduelle	Périodicité des remboursements (2)	Taux initial			Taux à la date de vote du budget (6)			Catégorie d'emprunt (7)	Indices ou devises pouvant modifier l'emprunt	Annuité garantie au cours de l'exercice	
	Année	Profil							Taux (3)	Index (4)	Taux actuariel (5)	Taux (3)	Index (4)	Niveau de taux			En intérêts (8)	En capital
L OFFICE PUBLIC DE L HABITAT LOIRE ATLANTIQUE	2015	P		CDC	549 829,94	406 839,85	11,33	A	V	Livret A + 1.2	2,200	V	Livret A + 1.2	1,700	A-1	EUR	6 916,28	30 849,06
L OFFICE PUBLIC DE L HABITAT LOIRE ATLANTIQUE	2019	P		CDC	201 840,27	192 708,72	17,08	A	V	Livret A + 0.9	1,650	V	Livret A + 0.9	1,400	A-1	EUR	2 697,92	9 488,05
L OFFICE PUBLIC DE L HABITAT LOIRE ATLANTIQUE	2019	P		CDC	43 075,40	42 082,88	31,08	A	V	Livret A + 0.9	1,650	V	Livret A + 0.9	1,400	A-1	EUR	589,16	1 051,47
LE REFUGE DES CHEMINOTS	2009	P		CDC	739 154,34	498 929,16	20,19	T	F	Taux fixe à 4.19 %	1,030	F	Taux fixe à 4.19 %	4,190	A-1	EUR	20 203,27	24 638,48
LE REFUGE DES CHEMINOTS	2011	P		CDC	2 232 781,30	1 525 733,92	20,33	T	V	Livret A + 1.13	0,770	V	Livret A + 1.13	1,630	A-1	EUR	24 266,70	74 426,04
SOLIHA LOIRE ATLANTIQUE	2017	P		CDC	100 000,00	100 000,00	26,83	A	V	Livret A + 0.6	1,350	V	Livret A + 0.6	1,100	A-1	EUR	1 100,00	0,00
STRAN	2011	C		BNP PARIBAS	660 000,00	242 000,00	5,37	T	V	Moyenne de Euribor 3M + 2.194	3,610	V	Moyenne de Euribor 3M + 2.194	1,720	A-1	EUR	3 793,66	44 000,00
Total des emprunts contractés pour des opérations de logement social					434 645 828,35	361 530 615,11											3 935 859,46	13 928 779,97
ATANTIQUE HABITATIONS	2005	P	LE HAMEAU DES ECOTTAIS/5 logements construction	Crédit Foncier	310 100,00	181 374,73	14,33	A	V	Livret A + 1.5	3,750	V	Livret A + 1.5	2,000	A-1	EUR	3 627,49	11 948,23
ATANTIQUE HABITATIONS	2006	C	LE HAMEAU DES ECOTTAIS/25 logements construction	CIL Habitat	79 300,00	34 892,00	10,99	A	F	Taux fixe à 1 %	1,000	F	Taux fixe à 1 %	1,000	A-1	EUR	348,92	3 172,00
ATANTIQUE HABITATIONS	2006	C		CIL ATLANTIQUE	12 200,00	5 368,00	10,83	A	F	Taux fixe à 1.5 %	1,500	F	Taux fixe à 1.5 %	1,500	A-1	EUR	80,52	488,00
ATANTIQUE HABITATIONS	2011	P		CDC	1 454 950,00	1 068 481,05	22,67	A	V	Livret A + 0.4	2,650	V	Livret A + 0.4	0,900	A-1	EUR	9 616,33	50 482,89
ATANTIQUE HABITATIONS	2011	P		CDC	270 450,00	200 000,99	22,67	A	V	Livret A + 0.6	2,850	V	Livret A + 0.6	1,100	A-1	EUR	2 200,01	9 292,10
ATANTIQUE HABITATIONS	2011	P		CDC	294 676,00	210 103,92	22,67	A	V	Livret A + (-0.4)	1,850	V	Livret A + (-0.4)	0,100	A-1	EUR	210,10	10 618,35
ATANTIQUE HABITATIONS	2011	P		CDC	45 024,00	32 348,28	22,67	A	V	Livret A + (-0.2)	2,050	V	Livret A + (-0.2)	0,300	A-1	EUR	97,04	1 607,52
ATANTIQUE HABITATIONS	2011	P		CDC	120 000,00	52 097,22	5,75	A	F	Taux fixe à 1.9 %	1,900	F	Taux fixe à 1.9 %	1,900	A-1	EUR	989,85	8 279,48

Désignation du bénéficiaire	Année de mobilisation et profil d'amortissement de l'emprunt (1)		Objet de l'emprunt garanti	Organisme prêteur ou chef de file	Montant initial	Capital restant dû au 01/01/N	Durée résiduelle	Périodicité des remboursements (2)	Taux initial			Taux à la date de vote du budget (6)			Catégorie d'emprunt (7)	Indices ou devises pouvant modifier l'emprunt	Annuité garantie au cours de l'exercice	
	Année	Profil							Taux (3)	Index (4)	Taux actuariel (5)	Taux (3)	Index (4)	Niveau de taux			En intérêts (8)	En capital
ATANTIQUE HABITATIONS	2012	P		CDC	1 821 720,00	1 549 811,04	31,50	A	V	Livret A + 0.6	2,850	V	Livret A + 0.6	1,100	A-1	EUR	17 047,92	40 669,85
ATANTIQUE HABITATIONS	2012	P		CDC	661 877,00	548 386,42	31,50	A	V	Livret A + (-0.2)	2,050	V	Livret A + (-0.2)	0,300	A-1	EUR	1 645,16	16 353,33
ATANTIQUE HABITATIONS	2015	P		CDC	598 000,00	540 115,34	34,50	A	V	Livret A + 0.6	1,600	V	Livret A + 0.6	1,100	A-1	EUR	5 941,27	12 735,07
ATANTIQUE HABITATIONS	2015	P		CDC	330 013,00	306 341,40	44,50	A	V	Livret A + 0.6	1,600	V	Livret A + 0.6	1,100	A-1	EUR	3 369,76	5 297,77
ATANTIQUE HABITATIONS	2015	P		CDC	454 000,00	403 001,50	34,50	A	V	Livret A + (-0.2)	0,800	V	Livret A + (-0.2)	0,300	A-1	EUR	1 209,00	10 937,65
ATANTIQUE HABITATIONS	2015	P		CDC	225 218,00	205 599,50	44,50	A	V	Livret A + (-0.2)	0,800	V	Livret A + (-0.2)	0,300	A-1	EUR	616,80	4 274,25
ATANTIQUE HABITATIONS	2016	P		CDC	983 509,19	835 087,42	19,00	S	V	Inflation Livret A + 1.35	0,830	V	Inflation Livret A + 1.35	1,270	A-1	EUR	15 679,45	35 843,35
ATANTIQUE HABITATIONS	2018	P		CDC	348 526,00	336 342,63	47,83	A	V	Livret A + (-0.2)	0,550	V	Livret A + (-0.2)	0,300	A-1	EUR	1 009,03	6 525,21
ATANTIQUE HABITATIONS	2018	P		CDC	810 035,00	779 015,00	37,83	A	V	Livret A + 0.6	1,350	V	Livret A + 0.6	1,100	A-1	EUR	8 569,16	16 624,38
ATANTIQUE HABITATIONS	2018	P		CDC	503 672,00	489 338,70	47,83	A	V	Livret A + 0.6	1,350	V	Livret A + 0.6	1,100	A-1	EUR	5 382,73	7 793,63
ATANTIQUE HABITATIONS	2018	P		CDC	770 664,00	736 013,69	37,83	A	V	Livret A + (-0.2)	0,550	V	Livret A + (-0.2)	0,300	A-1	EUR	2 208,04	18 314,74
ATANTIQUE HABITATIONS	1995	P		CDC	79 735,11	20 138,71	6,58	A	V	Livret A + 0.8	4,800	V	Livret A + 0.8	1,300	A-1	EUR	261,80	3 031,30
ATANTIQUE HABITATIONS	2000	P		CDC	22 451,10	10 323,88	11,58	A	V	Livret A + 0.8	3,800	V	Livret A + 0.8	1,300	A-1	EUR	134,21	888,38
ATANTIQUE HABITATIONS	2000	P		CDC	121 346,52	55 914,48	11,58	A	V	Livret A + 0.8	3,800	V	Livret A + 0.8	1,300	A-1	EUR	726,89	4 811,50
ATANTIQUE HABITATIONS	2006	P		CDC	1 150 000,00	765 973,39	17,75	A	V	Livret A + 1	3,750	V	Livret A + 1	1,500	A-1	EUR	11 489,60	37 383,93
ATANTIQUE HABITATIONS	2016	P		CDC	144 809,72	88 926,39	7,58	A	V	Livret A + 1.2	1,950	V	Livret A + 1.2	1,700	A-1	EUR	1 511,75	11 312,76
ATANTIQUE HABITATIONS	2016	P		CDC	49 712,86	30 528,23	7,58	A	V	Livret A + 1.2	1,950	V	Livret A + 1.2	1,700	A-1	EUR	518,98	3 883,65
ATANTIQUE HABITATIONS	2016	P		CDC	234 223,73	165 670,43	11,58	A	V	Livret A + 1.2	1,950	V	Livret A + 1.2	1,700	A-1	EUR	2 816,40	14 071,12
ATANTIQUE HABITATIONS	2016	P		CDC	19 000,00	14 300,95	10,08	A	V	Livret A + 0.6	1,350	V	Livret A + 0.6	1,100	A-1	EUR	157,31	1 230,15
ATANTIQUE HABITATIONS	2016	P		CDC	11 000,00	9 478,13	20,08	A	V	Livret A + 0.6	1,350	V	Livret A + 0.6	1,100	A-1	EUR	104,26	403,68

Désignation du bénéficiaire	Année de mobilisation et profil d'amortissement de l'emprunt (1)		Objet de l'emprunt garanti	Organisme prêteur ou chef de file	Montant initial	Capital restant dû au 01/01/N	Durée résiduelle	Périodicité des remboursements (2)	Taux initial			Taux à la date de vote du budget (6)			Catégorie d'emprunt (7)	Indices ou devises pouvant modifier l'emprunt	Annuité garantie au cours de l'exercice	
	Année	Profil							Taux (3)	Index (4)	Taux actuariel (5)	Taux (3)	Index (4)	Niveau de taux			En intérêts (8)	En capital
ATANTIQUE HABITATIONS	2016	P		CDC	16 700,00	12 569,77	10,17	A	V	Livret A + 0.6	1,350	V	Livret A + 0.6	1,100	A-1	EUR	138,27	1 081,23
CIF COOPERATIVE	2010	P	LE HAMEAU DE GRANDCHAMPS/4 logements en VEFA	CDC	113 317,00	98 111,40	39,08	A	V	Livret A + 0.6	1,850	V	Livret A + 0.6	1,100	A-1	EUR	1 079,23	2 387,91
CIF COOPERATIVE	2010	P	LE HAMEAU DE GRANDCHAMPS/4 logements en VEFA	CDC	301 179,00	237 207,12	29,08	A	V	Livret A + (-0.2)	1,050	V	Livret A + (-0.2)	0,300	A-1	EUR	711,62	8 478,28
CIF COOPERATIVE	2010	P	LE HAMEAU DE GRANDCHAMPS/4 logements en VEFA	CDC	94 176,00	79 046,12	39,08	A	V	Livret A + (-0.2)	1,050	V	Livret A + (-0.2)	0,300	A-1	EUR	237,14	2 175,14
CIF COOPERATIVE	2012	P		CDC	382 960,15	342 538,20	41,17	A	V	Livret A + 0.6	2,850	V	Livret A + 0.6	1,100	A-1	EUR	3 767,92	6 460,25
CIF COOPERATIVE	2012	P		CDC	288 673,92	239 899,75	31,17	A	V	Livret A + (-0.2)	2,050	V	Livret A + (-0.2)	0,300	A-1	EUR	719,70	7 154,00
CIF COOPERATIVE	2012	P		CDC	121 109,79	105 613,15	41,17	A	V	Livret A + (-0.2)	2,050	V	Livret A + (-0.2)	0,300	A-1	EUR	316,84	2 363,27
CIF COOPERATIVE	2015	P		CDC	659 359,86	595 535,73	34,00	A	V	Livret A + 0.6	1,600	V	Livret A + 0.6	1,100	A-1	EUR	8 039,73	13 423,34
CIF COOPERATIVE	2015	P		CDC	187 464,56	174 017,86	44,00	A	V	Livret A + 0.6	1,600	V	Livret A + 0.6	1,100	A-1	EUR	2 349,24	2 835,91
CIF COOPERATIVE	2015	P		CDC	234 410,02	208 078,42	34,00	A	V	Livret A + (-0.2)	0,800	V	Livret A + (-0.2)	0,300	A-1	EUR	1 144,43	5 407,51
CIF COOPERATIVE	2015	P		CDC	68 997,77	62 987,46	44,00	A	V	Livret A + (-0.2)	0,800	V	Livret A + (-0.2)	0,300	A-1	EUR	346,43	1 237,47
CIF COOPERATIVE	2015	P		CDC	648 414,18	576 519,98	34,75	A	V	Livret A + 0.6	1,350	V	Livret A + 0.6	1,100	A-1	EUR	6 341,72	16 015,50
CIF COOPERATIVE	2015	P		CDC	114 558,88	104 624,90	44,75	A	V	Livret A + 0.6	1,350	V	Livret A + 0.6	1,100	A-1	EUR	1 150,87	2 269,54
CIF COOPERATIVE	2015	P		CDC	152 227,85	133 147,57	34,75	A	V	Livret A + (-0.2)	0,550	V	Livret A + (-0.2)	0,300	A-1	EUR	399,44	4 132,35
CIF COOPERATIVE	2015	P		CDC	42 892,19	38 570,61	44,75	A	V	Livret A + (-0.2)	0,550	V	Livret A + (-0.2)	0,300	A-1	EUR	115,71	956,19
CIF COOPERATIVE	2016	C	Villa Marine	CIL ATLANTIQUE	120 000,00	110 769,24	36,00	A	V	(Livret A + (-2.25))-Floor --2.25 sur Livret A	0,000	V	(Livret A + (-2.25))-Floor --2.25 sur Livret A	0,000	A-1	EUR	0,00	3 076,92
CIF COOPERATIVE	2016	C	Villa Marine	CIL ATLANTIQUE	120 000,00	110 769,24	35,90	A	V	(Livret A + (-2.25))-Floor --2.25 sur Livret A	0,000	V	(Livret A + (-2.25))-Floor --2.25 sur Livret A	0,000	A-1	EUR	0,00	3 076,92
CIF COOPERATIVE	2018	P		CDC	312 498,48	299 472,63	39,08	A	V	Livret A + 0.6	1,350	V	Livret A + 0.6	1,100	A-1	EUR	3 294,20	7 288,80
CIF COOPERATIVE	2018	P		CDC	1 009 582,81	975 451,59	41,17	A	V	Livret A + 0.6	1,350	V	Livret A + 0.6	1,100	A-1	EUR	10 729,97	18 396,97
CIF COOPERATIVE	2017	P		CDC	906 904,29	889 655,94	38,83	A	V	Livret A + 0.6	1,350	V	Livret A + 0.6	1,100	A-1	EUR	9 786,22	18 390,71
CIF COOPERATIVE	2017	P		CDC	243 881,90	240 981,15	58,83	A	V	Livret A + 0.34	1,090	V	Livret A + 0.34	0,840	A-1	EUR	2 024,24	3 172,35
CIF COOPERATIVE	2017	P		CDC	451 309,93	441 191,93	38,83	A	V	Livret A + (-0.2)	0,550	V	Livret A + (-0.2)	0,300	A-1	EUR	1 323,58	10 680,66
CIF COOPERATIVE	2017	P		CDC	118 164,15	116 758,70	58,83	A	V	Livret A + 0.34	1,090	V	Livret A + 0.34	0,840	A-1	EUR	980,77	1 537,05
ESH ESPACE DOMICILE	2006	C	LE CLOS DES LANDES/4 logements individuels Construction	CIL Habitat	45 230,00	45 230,00	24,11	A	F	Taux fixe à 1.25 %	1,250	F	Taux fixe à 1.25 %	1,250	A-1	EUR	565,38	0,00
ESH ESPACE DOMICILE	2006	P	LE PENLYS/5 pavillons construction	CDC	339 074,00	264 878,31	26,08	A	V	Livret A + 1	3,750	V	Livret A + 1	1,500	A-1	EUR	3 973,17	8 029,86

Désignation du bénéficiaire	Année de mobilisation et profil d'amortissement de l'emprunt (1)		Objet de l'emprunt garanti	Organisme prêteur ou chef de file	Montant initial	Capital restant dû au 01/01/N	Durée résiduelle	Périodicité des remboursements (2)	Taux initial			Taux à la date de vote du budget (6)			Catégorie d'emprunt (7)	Indices ou devises pouvant modifier l'emprunt	Annuité garantie au cours de l'exercice	
	Année	Profil							Taux (3)	Index (4)	Taux actuariel (5)	Taux (3)	Index (4)	Niveau de taux			En intérêts (8)	En capital
ESH ESPACE DOMICILE	2006	P	LE PENLYS/5 pavillons construction	CDC	56 918,00	48 403,68	36,08	A	V	Livret A + 1	3,750	V	Livret A + 1	1,500	A-1	EUR	726,06	988,13
ESH ESPACE DOMICILE	2004	C	LES FOSSES BOISES/12 logements Construction (2 conventions)	CIL Habitat	18 294,00	6 585,84	8,96	A	F	Taux fixe à 1 %	1,000	F	Taux fixe à 1 %	1,000	A-1	EUR	65,86	731,76
ESH ESPACE DOMICILE	2005	C	LES FOSSES BOISES/12 logements Construction (2 conventions)	CIL Habitat	18 294,00	7 317,60	9,15	A	F	Taux fixe à 1 %	1,000	F	Taux fixe à 1 %	1,000	A-1	EUR	73,18	731,76
ESH ESPACE DOMICILE	2005	P	LES LUMIERES 1/16 logements Démolition et reconstruction	CDC	963 320,00	634 387,29	19,25	A	V	Livret A + 0.25	2,500	V	Livret A + 0.25	0,750	A-1	EUR	4 757,90	29 518,45
ESH ESPACE DOMICILE	2005	P	LES LUMIERES 1/16 logements Démolition et reconstruction	CDC	236 703,00	189 681,74	34,25	A	V	Livret A + 0.25	2,500	V	Livret A + 0.25	0,750	A-1	EUR	1 422,61	4 759,44
ESH ESPACE DOMICILE	2004	C	LES LUMIERES 1/37 logements Construction	CIL Habitat	54 882,00	19 757,52	8,96	A	F	Taux fixe à 1 %	1,000	F	Taux fixe à 1 %	1,000	A-1	EUR	197,58	2 195,28
ESH ESPACE DOMICILE	2005	C	LES LUMIERES 1/37 logements Construction	CIL Habitat	54 882,00	21 952,80	9,15	A	F	Taux fixe à 1 %	1,000	F	Taux fixe à 1 %	1,000	A-1	EUR	219,53	2 195,28
ESH ESPACE DOMICILE	2006	C	LES LUMIERES II/37 logements Construction	CIL Habitat	374 959,00	374 959,00	24,05	A	F	Taux fixe à 1.25 %	1,250	F	Taux fixe à 1.25 %	1,250	A-1	EUR	4 686,99	0,00
ESH ESPACE DOMICILE	2007	P	LES ROSELIERES/1 logement	CDC	48 891,00	16 352,72	6,83	A	V	Livret A + 0.8	3,800	V	Livret A + 0.8	1,300	A-1	EUR	212,59	2 246,56
ESH ESPACE DOMICILE	2007	P	LES ROSELIERES/1 logement	CDC	86 341,00	33 474,99	6,83	A	F	Taux fixe à 3.55 %	3,550	F	Taux fixe à 3.55 %	3,550	A-1	EUR	1 188,36	4 296,51
ESH ESPACE DOMICILE	2008	P	LES REDONNEES/6 logements	CDC	508 926,00	279 088,44	22,75	A	V	Livret A + 0.8	4,800	V	Livret A + 0.8	1,300	A-1	EUR	3 628,15	14 343,38
ESH ESPACE DOMICILE	2008	P	LES REDONNEES/7 logements	CDC	270 632,00	176 076,39	22,75	A	V	Livret A + 0.45	4,450	V	Livret A + 0.45	0,950	A-1	EUR	1 672,73	9 271,33
ESH ESPACE DOMICILE	2009	P	LES PHARES ET BALISES/1 logement	CDC	47 628,00	34 628,18	23,08	A	V	Livret A + (-0.2)	2,300	V	Livret A + (-0.2)	0,300	A-1	EUR	103,88	1 393,69
ESH ESPACE DOMICILE	2009	P	LES PHARES ET BALISES/1 logement	CDC	32 798,00	25 192,73	28,08	A	V	Livret A + (-0.2)	2,300	V	Livret A + (-0.2)	0,300	A-1	EUR	75,58	832,77
ESH ESPACE DOMICILE	2009	P	LES PHARES ET BALISES/10 logements	CDC	410 493,00	62 104,64	28,08	A	V	Livret A + 0.8	3,300	V	Livret A + 0.8	1,300	A-1	EUR	807,36	2 871,39
ESH ESPACE DOMICILE	2009	P	LES PHARES ET BALISES/10 logements	CDC	596 099,00	391 547,80	23,08	A	V	Livret A + 0.8	3,300	V	Livret A + 0.8	1,300	A-1	EUR	5 090,12	20 623,56
ESH ESPACE DOMICILE	2009	P	LES TRELONNEES/5 logements	CDC	222 714,00	163 018,19	28,50	A	V	Livret A + 0.6	2,350	V	Livret A + 0.6	1,100	A-1	EUR	1 793,20	6 642,77

Désignation du bénéficiaire	Année de mobilisation et profil d'amortissement de l'emprunt (1)		Objet de l'emprunt garanti	Organisme prêteur ou chef de file	Montant initial	Capital restant dû au 01/01/N	Durée résiduelle	Périodicité des remboursements (2)	Taux initial			Taux à la date de vote du budget (6)			Catégorie d'emprunt (7)	Indices ou devises pouvant modifier l'emprunt	Annuité garantie au cours de l'exercice	
	Année	Profil							Taux (3)	Index (4)	Taux actuariel (5)	Taux (3)	Index (4)	Niveau de taux			En intérêts (8)	En capital
ESH ESPACE DOMICILE	2009	P	LES TRELONNEES/5 logements	CDC	39 611,00	30 946,21	38,50	A	V	Livret A + 0.6	2,350	V	Livret A + 0.6	1,100	A-1	EUR	340,41	1 011,26
ESH ESPACE DOMICILE	2009	P	LES TRELONNEES/5 logements	CDC	85 478,00	61 749,35	28,50	A	V	Livret A + 0.25	2,000	V	Livret A + 0.25	0,750	A-1	EUR	463,12	2 593,88
ESH ESPACE DOMICILE	2009	P	LES TRELONNEES/5 logements	CDC	19 748,00	15 250,74	38,50	A	V	Livret A + 0.25	2,000	V	Livret A + 0.25	0,750	A-1	EUR	114,38	515,52
ESH ESPACE DOMICILE	2009	P	LE PRINCESS DIAMANT/10 logements individuels	CDC	229 535,00	66 682,00	3,58	A	V	Livret A + 0.25	2,000	V	Livret A + 0.25	0,750	A-1	EUR	500,12	16 484,13
ESH ESPACE DOMICILE	2009	P	LES PHARES ET BALISES/3 logements	CDC	228 171,00	159 284,04	28,58	A	V	Livret A + 0.6	2,350	V	Livret A + 0.6	1,100	A-1	EUR	1 752,12	5 791,59
ESH ESPACE DOMICILE	2009	P	LES PHARES ET BALISES/4 logements	CDC	32 995,00	27 178,62	38,58	A	V	Livret A + 0.6	2,350	V	Livret A + 0.6	1,100	A-1	EUR	298,96	759,91
ESH ESPACE DOMICILE	2010	P	PAULINE KERGOMARD/8 logements	CDC	325 470,00	189 106,19	29,50	A	V	Livret A + 0.6	1,850	V	Livret A + 0.6	1,100	A-1	EUR	2 080,17	6 667,00
ESH ESPACE DOMICILE	2010	P	PAULINE KERGOMARD/8 logements	CDC	65 351,00	54 805,48	39,50	A	V	Livret A + 0.6	1,850	V	Livret A + 0.6	1,100	A-1	EUR	602,86	1 499,60
ESH ESPACE DOMICILE	2010	P	PAULINE KERGOMARD/8 logements	CDC	232 281,00	181 028,46	29,50	A	V	Livret A + 0.25	1,500	V	Livret A + 0.25	0,750	A-1	EUR	1 357,71	6 626,14
ESH ESPACE DOMICILE	2010	P	PAULINE KERGOMARD/8 logements	CDC	56 880,00	47 135,28	39,50	A	V	Livret A + 0.25	1,500	V	Livret A + 0.25	0,750	A-1	EUR	353,51	1 348,44
ESH ESPACE DOMICILE	2009	P	L'HOTEL DES VOYAGEURS/4 logements	CDC	270 603,00	169 698,49	28,75	A	V	Livret A + 0.6	1,850	V	Livret A + 0.6	1,100	A-1	EUR	1 866,68	6 170,26
ESH ESPACE DOMICILE	2009	P	L'HOTEL DES VOYAGEURS/4 logements	CDC	85 787,00	70 319,19	38,75	A	V	Livret A + 0.6	1,850	V	Livret A + 0.6	1,100	A-1	EUR	773,51	1 966,10
ESH ESPACE DOMICILE	2009	P	L'HOTEL DES VOYAGEURS/1 logement	CDC	72 246,00	55 305,63	28,75	A	V	Livret A + 0.6	1,850	V	Livret A + 0.6	1,100	A-1	EUR	608,36	2 010,92
ESH ESPACE DOMICILE	2009	P	L'HOTEL DES VOYAGEURS/1 logement	CDC	22 903,00	18 773,48	38,75	A	V	Livret A + 0.6	1,850	V	Livret A + 0.6	1,100	A-1	EUR	206,51	524,90
ESH ESPACE DOMICILE	2009	P	LE SUFFREN/22 logements	CDC	385 000,00	100 319,86	3,75	A	V	Livret A + 0.25	1,500	V	Livret A + 0.25	0,750	A-1	EUR	752,40	24 799,57

Désignation du bénéficiaire	Année de mobilisation et profil d'amortissement de l'emprunt (1)		Objet de l'emprunt garanti	Organisme prêteur ou chef de file	Montant initial	Capital restant dû au 01/01/N	Durée résiduelle	Périodicité des remboursements (2)	Taux initial			Taux à la date de vote du budget (6)			Catégorie d'emprunt (7)	Indices ou devises pouvant modifier l'emprunt	Annuité garantie au cours de l'exercice	
	Année	Profil							Taux (3)	Index (4)	Taux actuariel (5)	Taux (3)	Index (4)	Niveau de taux			En intérêts (8)	En capital
ESH ESPACE DOMICILE	2009	P	L'HOTEL DES VOYAGEURS/5 logements	CDC	179 365,00	135 335,96	28,75	A	V	Livret A + 0.25	1,500	V	Livret A + 0.25	0,750	A-1	EUR	1 015,02	5 104,51
ESH ESPACE DOMICILE	2009	P	L'HOTEL DES VOYAGEURS/5 logements	CDC	75 916,00	61 411,74	38,75	A	V	Livret A + 0.25	1,500	V	Livret A + 0.25	0,750	A-1	EUR	460,59	1 794,18
ESH ESPACE DOMICILE	2010	P	LE PLAYTIME/13 logements	CDC	977 475,00	678 373,66	29,92	A	V	Livret A + 0.6	2,350	V	Livret A + 0.6	1,100	A-1	EUR	7 462,11	21 987,61
ESH ESPACE DOMICILE	2010	P	LE PLAYTIME/13 logements	CDC	416 318,00	359 558,23	39,92	A	V	Livret A + 0.6	2,350	V	Livret A + 0.6	1,100	A-1	EUR	3 955,14	8 751,21
ESH ESPACE DOMICILE	2010	P	LE PLAYTIME/5 logements	CDC	493 251,00	394 929,77	29,92	A	V	Livret A + 0.25	2,000	V	Livret A + 0.25	0,750	A-1	EUR	2 961,97	13 361,07
ESH ESPACE DOMICILE	2010	P	LE PLAYTIME/5 logements	CDC	210 082,00	179 094,12	39,92	A	V	Livret A + 0.25	2,000	V	Livret A + 0.25	0,750	A-1	EUR	1 343,21	4 599,15
ESH ESPACE DOMICILE	2010	P	LE PRE ST ANDRE/1 logement	CDC	64 048,00	52 887,56	30,00	A	V	Livret A + 0.25	2,000	V	Livret A + 0.25	0,750	A-1	EUR	528,88	1 606,42
ESH ESPACE DOMICILE	2010	P	LE PRE ST ANDRE/1 logement	CDC	12 107,00	10 560,58	40,00	A	V	Livret A + 0.25	2,000	V	Livret A + 0.25	0,750	A-1	EUR	105,61	239,40
ESH ESPACE DOMICILE	2010	P	LE PLAYTIME/4 logements	CDC	378 480,00	297 342,45	29,92	A	V	Livret A + (-0.2)	1,550	V	Livret A + (-0.2)	0,300	A-1	EUR	892,03	10 627,63
ESH ESPACE DOMICILE	2010	P	LE PLAYTIME/4 logements	CDC	161 199,00	134 962,66	39,92	A	V	Livret A + (-0.2)	1,550	V	Livret A + (-0.2)	0,300	A-1	EUR	404,89	3 713,81
ESH ESPACE DOMICILE	2010	P	LE PRE ST ANDRE/4 logements	CDC	290 474,00	209 719,05	30,00	A	V	Livret A + 0.6	2,350	V	Livret A + 0.6	1,100	A-1	EUR	2 831,21	6 075,02
ESH ESPACE DOMICILE	2010	P	LE PRE ST ANDRE/4 logements	CDC	54 909,00	48 456,97	40,00	A	V	Livret A + 0.6	2,350	V	Livret A + 0.6	1,100	A-1	EUR	654,17	1 034,13
ESH ESPACE DOMICILE	2010	P	LE PRE ST ANDRE/1 logement	CDC	69 474,00	56 400,51	30,00	A	V	Livret A + (-0.2)	1,550	V	Livret A + (-0.2)	0,300	A-1	EUR	310,20	1 820,17
ESH ESPACE DOMICILE	2010	P	LE PRE ST ANDRE/1 logement	CDC	13 133,00	11 271,58	40,00	A	V	Livret A + (-0.2)	1,550	V	Livret A + (-0.2)	0,300	A-1	EUR	61,99	276,07
ESH ESPACE DOMICILE	2010	P	LE HAMEAU DES FRESNES/6 logements	CDC	498 801,00	363 882,45	30,25	A	V	Livret A + 0.6	2,600	V	Livret A + 0.6	1,100	A-1	EUR	4 002,71	12 453,72
ESH ESPACE DOMICILE	2010	P	LE HAMEAU DES FRESNES/6 logements	CDC	137 419,00	117 545,14	40,25	A	V	Livret A + 0.6	2,600	V	Livret A + 0.6	1,100	A-1	EUR	1 293,00	3 149,72
ESH ESPACE DOMICILE	2010	P	LE HAMEAU DES FRESNES/2 logements	CDC	164 087,00	129 526,96	30,25	A	V	Livret A + (-0.2)	1,800	V	Livret A + (-0.2)	0,300	A-1	EUR	388,58	4 840,15
ESH ESPACE DOMICILE	2010	P	LE HAMEAU DES FRESNES/2 logements	CDC	45 206,00	37 691,08	40,25	A	V	Livret A + (-0.2)	1,800	V	Livret A + (-0.2)	0,300	A-1	EUR	113,07	1 120,56

Communauté d Agglomération de la REgion Nazairienne et de l Estuaire - Budget Principal - BP - 2021

Désignation du bénéficiaire	Année de mobilisation et profil d'amortissement de l'emprunt (1)		Objet de l'emprunt garanti	Organisme prêteur ou chef de file	Montant initial	Capital restant dû au 01/01/N	Durée résiduelle	Périodicité des remboursements (2)	Taux initial			Taux à la date de vote du budget (6)			Catégorie d'emprunt (7)	Indices ou devises pouvant modifier l'emprunt	Annuité garantie au cours de l'exercice	
	Année	Profil							Taux (3)	Index (4)	Taux actuariel (5)	Taux (3)	Index (4)	Niveau de taux			En intérêts (8)	En capital
ESH ESPACE DOMICILE	2011	P	LE HAMEAU DES FOUGERES/6 logements	CDC	87 625,00	72 516,65	40,75	A	V	Livret A + (-0.2)	2,050	V	Livret A + (-0.2)	0,300	A-1	EUR	217,55	2 155,93
ESH ESPACE DOMICILE	2008	C		CIL ATLANTIQUE	25 500,00	25 500,00	22,99	A	F	Taux fixe à 0.6 %	0,600	F	Taux fixe à 1.25 %	1,250	A-1	EUR	318,75	0,00
ESH ESPACE DOMICILE	2009	C		CIL ATLANTIQUE	60 100,00	60 100,00	23,60	A	F	Taux fixe à 0.6 %	0,600	F	Taux fixe à 1.25 %	1,250	A-1	EUR	751,25	0,00
ESH ESPACE DOMICILE	2007	P		CDC	333 439,00	282 998,33	36,42	A	V	Livret A + 1	3,750	V	Livret A + 1	1,500	A-1	EUR	4 244,97	5 777,24
ESH ESPACE DOMICILE	2011	P		CDC	1 952 193,00	1 367 404,12	30,75	A	V	Livret A + 0.4	2,650	V	Livret A + 0.4	0,900	A-1	EUR	12 306,64	47 834,19
ESH ESPACE DOMICILE	2011	P		CDC	449 831,00	381 944,38	40,75	A	V	Livret A + 0.6	2,850	V	Livret A + 0.6	1,100	A-1	EUR	4 201,39	10 234,52
ESH ESPACE DOMICILE	2011	P		CDC	367 209,00	285 574,63	30,75	A	V	Livret A + (-0.4)	1,850	V	Livret A + (-0.4)	0,100	A-1	EUR	285,57	10 909,56
ESH ESPACE DOMICILE	2012	P		CDC	1 319 946,00	971 666,51	31,42	A	V	Livret A + 0.4	2,650	V	Livret A + 0.4	0,900	A-1	EUR	8 745,00	34 461,09
ESH ESPACE DOMICILE	2012	P		CDC	747 307,00	592 284,68	31,42	A	V	Livret A + (-0.4)	1,850	V	Livret A + (-0.4)	0,100	A-1	EUR	592,28	22 850,70
ESH ESPACE DOMICILE	2012	P		CDC	132 073,00	107 279,96	31,42	A	V	Livret A + 0.4	2,650	V	Livret A + 0.4	0,900	A-1	EUR	965,52	3 804,79
ESH ESPACE DOMICILE	2012	P		CDC	660 982,00	529 719,25	31,50	A	V	Livret A + 0.6	2,850	V	Livret A + 0.6	1,100	A-1	EUR	5 826,91	18 400,26
ESH ESPACE DOMICILE	2012	P		CDC	298 586,00	255 050,00	41,50	A	V	Livret A + 0.6	2,850	V	Livret A + 0.6	1,100	A-1	EUR	2 805,55	7 098,88
ESH ESPACE DOMICILE	2012	P		CDC	327 701,00	261 396,83	31,50	A	V	Livret A + (-0.2)	2,050	V	Livret A + (-0.2)	0,300	A-1	EUR	784,19	9 873,58
ESH ESPACE DOMICILE	2012	P		CDC	110 826,00	92 630,99	41,50	A	V	Livret A + (-0.2)	2,050	V	Livret A + (-0.2)	0,300	A-1	EUR	277,89	2 837,63
ESH ESPACE DOMICILE	2012	P		CDC	486 433,00	397 370,22	31,33	A	V	Livret A + 0.6	2,850	V	Livret A + 0.6	1,100	A-1	EUR	4 371,07	13 803,00
ESH ESPACE DOMICILE	2012	P		CDC	123 680,00	105 646,57	41,33	A	V	Livret A + 0.6	2,850	V	Livret A + 0.6	1,100	A-1	EUR	1 162,11	2 940,49
ESH ESPACE DOMICILE	2012	P		CDC	77 898,00	62 136,80	31,33	A	V	Livret A + (-0.2)	2,050	V	Livret A + (-0.2)	0,300	A-1	EUR	186,41	2 347,05
ESH ESPACE DOMICILE	2012	P		CDC	14 648,00	12 243,15	41,33	A	V	Livret A + (-0.2)	2,050	V	Livret A + (-0.2)	0,300	A-1	EUR	36,73	375,05
ESH ESPACE DOMICILE	2012	P		CDC	178 550,00	135 093,39	31,00	A	V	Livret A + 0.6	2,850	V	Livret A + 0.6	1,100	A-1	EUR	1 823,76	4 370,13
ESH ESPACE DOMICILE	2012	P		CDC	69 061,00	59 279,58	41,00	A	V	Livret A + 0.6	2,850	V	Livret A + 0.6	1,100	A-1	EUR	800,27	1 507,44
ESH ESPACE DOMICILE	2012	P		CDC	79 644,00	63 842,32	31,00	A	V	Livret A + (-0.2)	2,050	V	Livret A + (-0.2)	0,300	A-1	EUR	351,13	2 258,36
ESH ESPACE DOMICILE	2012	P		CDC	21 489,00	18 049,44	41,00	A	V	Livret A + (-0.2)	2,050	V	Livret A + (-0.2)	0,300	A-1	EUR	99,27	509,31
ESH ESPACE DOMICILE	2012	P		CDC	143 848,00	113 337,61	31,33	A	V	Livret A + 0.6	2,850	V	Livret A + 0.6	1,100	A-1	EUR	1 246,71	3 936,88
ESH ESPACE DOMICILE	2012	P		CDC	117 637,00	100 484,66	41,33	A	V	Livret A + 0.6	2,850	V	Livret A + 0.6	1,100	A-1	EUR	1 105,33	2 796,82
ESH ESPACE DOMICILE	2012	P		CDC	50 783,00	40 508,00	31,33	A	V	Livret A + (-0.2)	2,050	V	Livret A + (-0.2)	0,300	A-1	EUR	121,52	1 530,09
ESH ESPACE DOMICILE	2012	P		CDC	18 790,00	15 705,13	41,33	A	V	Livret A + (-0.2)	2,050	V	Livret A + (-0.2)	0,300	A-1	EUR	47,12	481,10
ESH ESPACE DOMICILE	2012	P		CDC	319 993,00	261 404,31	31,33	A	V	Livret A + 0.6	2,850	V	Livret A + 0.6	1,100	A-1	EUR	2 875,45	9 080,10
ESH ESPACE DOMICILE	2012	P		CDC	118 557,00	101 270,52	41,33	A	V	Livret A + 0.6	2,850	V	Livret A + 0.6	1,100	A-1	EUR	1 113,98	2 818,69
ESH ESPACE DOMICILE	2012	P		CDC	504 296,00	420 815,49	41,92	A	V	Livret A + 0.6	2,850	V	Livret A + 0.6	1,100	A-1	EUR	4 628,97	12 387,71
ESH ESPACE DOMICILE	2012	P		CDC	70 858,00	59 128,27	41,92	A	V	Livret A + 0.6	2,850	V	Livret A + 0.6	1,100	A-1	EUR	650,41	1 740,58
ESH ESPACE DOMICILE	2013	P		CDC	280 641,72	227 942,93	32,83	A	V	Livret A + 0.6	1,850	V	Livret A + 0.6	1,100	A-1	EUR	2 507,37	8 058,24
ESH ESPACE DOMICILE	2013	P		CDC	505 681,00	427 156,04	42,83	A	V	Livret A + 0.6	1,850	V	Livret A + 0.6	1,100	A-1	EUR	4 698,72	12 364,69
ESH ESPACE DOMICILE	2013	P		CDC	248 009,00	197 792,56	32,83	A	V	Livret A + (-0.2)	1,050	V	Livret A + (-0.2)	0,300	A-1	EUR	593,38	7 571,09

Communauté d Agglomération de la REgion Nazairienne et de l Estuaire - Budget Principal - BP - 2021

Désignation du bénéficiaire	Année de mobilisation et profil d'amortissement de l'emprunt (1)		Objet de l'emprunt garanti	Organisme prêteur ou chef de file	Montant initial	Capital restant dû au 01/01/N	Durée résiduelle	Périodicité des remboursements (2)	Taux initial			Taux à la date de vote du budget (6)			Catégorie d'emprunt (7)	Indices ou devises pouvant modifier l'emprunt	Annuité garantie au cours de l'exercice	
	Année	Profil							Taux (3)	Index (4)	Taux actuariel (5)	Taux (3)	Index (4)	Niveau de taux			En intérêts (8)	En capital
ESH ESPACE DOMICILE	2013	P		CDC	218 160,00	180 948,55	42,83	A	V	Livret A + (-0,2)	1,050	V	Livret A + (-0,2)	0,300	A-1	EUR	542,85	5 720,06
ESH ESPACE DOMICILE	2013	P		CDC	162 698,00	132 409,30	32,83	A	V	Livret A + 0,6	1,850	V	Livret A + 0,6	1,100	A-1	EUR	1 456,50	4 680,94
ESH ESPACE DOMICILE	2013	P		CDC	228 222,00	192 782,41	42,83	A	V	Livret A + 0,6	1,850	V	Livret A + 0,6	1,100	A-1	EUR	2 120,61	5 580,38
ESH ESPACE DOMICILE	2012	P		CDC	201 860,00	164 965,05	41,92	A	V	Livret A + (-0,2)	2,050	V	Livret A + (-0,2)	0,300	A-1	EUR	494,90	5 300,08
ESH ESPACE DOMICILE	2013	P		CDC	516 895,00	415 425,50	32,17	A	V	Livret A + 0,6	2,350	V	Livret A + 0,6	1,100	A-1	EUR	4 569,68	14 686,13
ESH ESPACE DOMICILE	2013	P		CDC	186 964,00	159 489,46	42,17	A	V	Livret A + 0,6	2,350	V	Livret A + 0,6	1,100	A-1	EUR	1 754,38	4 616,68
ESH ESPACE DOMICILE	2013	P		CDC	227 944,00	183 598,26	32,17	A	V	Livret A + (-0,2)	1,550	V	Livret A + (-0,2)	0,300	A-1	EUR	550,79	7 027,77
ESH ESPACE DOMICILE	2013	P		CDC	58 137,00	48 700,19	42,17	A	V	Livret A + (-0,2)	1,550	V	Livret A + (-0,2)	0,300	A-1	EUR	146,10	1 539,49
ESH ESPACE DOMICILE	2013	P		CDC	112 646,00	92 579,77	32,33	A	V	Livret A + 0,6	2,350	V	Livret A + 0,6	1,100	A-1	EUR	1 018,38	3 272,88
ESH ESPACE DOMICILE	2013	P		CDC	130 883,00	111 649,62	42,33	A	V	Livret A + 0,6	2,350	V	Livret A + 0,6	1,100	A-1	EUR	1 228,15	3 231,87
ESH ESPACE DOMICILE	2013	P		CDC	91 482,00	73 684,49	32,33	A	V	Livret A + (-0,2)	1,550	V	Livret A + (-0,2)	0,300	A-1	EUR	221,05	2 820,49
ESH ESPACE DOMICILE	2013	P		CDC	57 926,00	48 523,41	42,33	A	V	Livret A + (-0,2)	1,550	V	Livret A + (-0,2)	0,300	A-1	EUR	145,57	1 533,90
ESH ESPACE DOMICILE	2012	P		CDC	277 003,00	130 719,80	6,58	A	V	Livret A + 0,6	2,850	V	Livret A + 0,6	1,100	A-1	EUR	1 437,92	19 070,00
ESH ESPACE DOMICILE	2013	P		CDC	336 198,00	276 309,28	32,25	A	V	Livret A + 0,6	2,350	V	Livret A + 0,6	1,100	A-1	EUR	3 039,40	9 768,09
ESH ESPACE DOMICILE	2013	P		CDC	71 103,00	60 654,36	42,25	A	V	Livret A + 0,6	2,350	V	Livret A + 0,6	1,100	A-1	EUR	667,20	1 755,73
ESH ESPACE DOMICILE	2013	P		CDC	112 015,00	90 222,85	32,25	A	V	Livret A + (-0,2)	1,550	V	Livret A + (-0,2)	0,300	A-1	EUR	270,67	3 453,54
ESH ESPACE DOMICILE	2013	P		CDC	17 375,00	14 554,68	42,25	A	V	Livret A + (-0,2)	1,550	V	Livret A + (-0,2)	0,300	A-1	EUR	43,66	460,10
ESH ESPACE DOMICILE	2013	P		CDC	183 325,00	149 196,27	32,67	A	V	Livret A + 0,6	1,850	V	Livret A + 0,6	1,100	A-1	EUR	1 641,16	5 274,39
ESH ESPACE DOMICILE	2013	P		CDC	117 853,00	99 552,13	42,67	A	V	Livret A + 0,6	1,850	V	Livret A + 0,6	1,100	A-1	EUR	1 095,07	2 881,70
ESH ESPACE DOMICILE	2013	P		CDC	61 255,00	48 852,19	32,67	A	V	Livret A + (-0,2)	1,050	V	Livret A + (-0,2)	0,300	A-1	EUR	146,56	1 869,96
ESH ESPACE DOMICILE	2013	P		CDC	27 562,00	22 860,76	42,67	A	V	Livret A + (-0,2)	1,050	V	Livret A + (-0,2)	0,300	A-1	EUR	68,58	722,67
ESH ESPACE DOMICILE	2013	P		CDC	785 252,00	568 941,97	32,17	A	V	Livret A + 0,6	2,350	V	Livret A + 0,6	1,100	A-1	EUR	6 258,36	20 113,24
ESH ESPACE DOMICILE	2013	P		CDC	313 258,00	267 224,44	42,17	A	V	Livret A + 0,6	2,350	V	Livret A + 0,6	1,100	A-1	EUR	2 939,47	7 735,23
ESH ESPACE DOMICILE	2013	P		CDC	509 238,00	410 167,45	32,17	A	V	Livret A + (-0,2)	1,550	V	Livret A + (-0,2)	0,300	A-1	EUR	1 230,50	15 700,36
ESH ESPACE DOMICILE	2013	P		CDC	138 366,00	115 906,33	42,17	A	V	Livret A + (-0,2)	1,550	V	Livret A + (-0,2)	0,300	A-1	EUR	347,72	3 663,98
ESH ESPACE DOMICILE	2013	P		CDC	320 877,00	266 375,52	32,17	A	V	Livret A + 1,04	2,790	V	Livret A + 1,04	1,540	A-1	EUR	4 102,18	9 023,23
ESH ESPACE DOMICILE	2014	P		CDC	1 298 526,00	1 092 793,02	33,08	A	V	Livret A + 0,6	1,850	V	Livret A + 0,6	1,100	A-1	EUR	12 020,72	34 435,19
ESH ESPACE DOMICILE	2014	P		CDC	166 594,00	147 444,47	43,08	A	V	Livret A + 0,6	1,850	V	Livret A + 0,6	1,100	A-1	EUR	1 621,89	3 724,80
ESH ESPACE DOMICILE	2014	P		CDC	653 146,00	549 571,27	33,08	A	V	Livret A + (-0,2)	1,050	V	Livret A + (-0,2)	0,300	A-1	EUR	1 648,71	19 011,35
ESH ESPACE DOMICILE	2014	P		CDC	61 204,00	53 254,25	43,08	A	V	Livret A + (-0,2)	1,050	V	Livret A + (-0,2)	0,300	A-1	EUR	159,76	1 498,18
ESH ESPACE DOMICILE	2014	P		CDC	90 829,00	77 848,01	33,08	A	V	Livret A + 0,6	1,850	V	Livret A + 0,6	1,100	A-1	EUR	856,33	2 453,08
ESH ESPACE DOMICILE	2014	P		CDC	44 884,00	39 724,70	43,08	A	V	Livret A + 0,6	1,850	V	Livret A + 0,6	1,100	A-1	EUR	436,97	1 003,54
ESH ESPACE DOMICILE	2014	P		CDC	41 550,00	34 961,08	33,08	A	V	Livret A + (-0,2)	1,050	V	Livret A + (-0,2)	0,300	A-1	EUR	104,88	1 209,41
ESH ESPACE DOMICILE	2014	P		CDC	13 347,00	11 613,37	43,08	A	V	Livret A + (-0,2)	1,050	V	Livret A + (-0,2)	0,300	A-1	EUR	34,84	326,71
ESH ESPACE DOMICILE	2013	P		CDC	50 012,00	25 891,10	32,58	A	V	Livret A + (-0,2)	1,050	V	Livret A + (-0,2)	0,300	A-1	EUR	77,67	918,12
ESH ESPACE DOMICILE	2013	P		CDC	28 010,00	23 745,18	42,58	A	V	Livret A + (-0,2)	1,050	V	Livret A + (-0,2)	0,300	A-1	EUR	71,24	680,04
ESH ESPACE DOMICILE	2014	P		CDC	60 991,00	52 274,36	33,25	A	V	Livret A + 0,6	1,850	V	Livret A + 0,6	1,100	A-1	EUR	575,02	1 647,22
ESH ESPACE DOMICILE	2014	P		CDC	26 862,00	23 774,30	43,25	A	V	Livret A + 0,6	1,850	V	Livret A + 0,6	1,100	A-1	EUR	261,52	600,59

Communauté d Agglomération de la REgion Nazairienne et de l Estuaire - Budget Principal - BP - 2021

Désignation du bénéficiaire	Année de mobilisation et profil d'amortissement de l'emprunt (1)		Objet de l'emprunt garanti	Organisme prêteur ou chef de file	Montant initial	Capital restant dû au 01/01/N	Durée résiduelle	Périodicité des remboursements (2)	Taux initial			Taux à la date de vote du budget (6)			Catégorie d'emprunt (7)	Indices ou devises pouvant modifier l'emprunt	Annuité garantie au cours de l'exercice	
	Année	Profil							Taux (3)	Index (4)	Taux actuariel (5)	Taux (3)	Index (4)	Niveau de taux			En intérêts (8)	En capital
ESH ESPACE DOMICILE	2014	P		CDC	18 677,00	15 715,23	33,25	A	V	Livret A + (-0,2)	1,050	V	Livret A + (-0,2)	0,300	A-1	EUR	47,15	543,63
ESH ESPACE DOMICILE	2013	P		CDC	102 631,00	79 076,40	32,75	A	V	Livret A + (-0,2)	1,050	V	Livret A + (-0,2)	0,300	A-1	EUR	237,23	2 804,11
ESH ESPACE DOMICILE	2013	P		CDC	153 500,00	83 215,33	7,83	A	V	Livret A + 0,6	1,850	V	Livret A + 0,6	1,100	A-1	EUR	915,37	10 475,50
ESH ESPACE DOMICILE	2013	P		CDC	118 000,00	63 970,09	7,83	A	V	Livret A + 0,6	1,850	V	Livret A + 0,6	1,100	A-1	EUR	703,67	8 052,83
ESH ESPACE DOMICILE	2014	P		CDC	183 235,00	157 047,63	33,25	A	V	Livret A + 0,6	1,850	V	Livret A + 0,6	1,100	A-1	EUR	1 727,52	4 948,76
ESH ESPACE DOMICILE	2014	P		CDC	83 740,00	74 114,31	43,25	A	V	Livret A + 0,6	1,850	V	Livret A + 0,6	1,100	A-1	EUR	815,26	1 872,30
ESH ESPACE DOMICILE	2014	P		CDC	162 462,00	136 699,08	33,25	A	V	Livret A + (-0,2)	1,050	V	Livret A + (-0,2)	0,300	A-1	EUR	410,10	4 728,83
ESH ESPACE DOMICILE	2014	P		CDC	43 571,00	37 911,59	43,25	A	V	Livret A + (-0,2)	1,050	V	Livret A + (-0,2)	0,300	A-1	EUR	113,73	1 066,55
ESH ESPACE DOMICILE	2014	P		CDC	581 974,42	498 207,03	33,33	A	V	Livret A + 0,6	1,850	V	Livret A + 0,6	1,100	A-1	EUR	5 480,28	15 699,08
ESH ESPACE DOMICILE	2014	P		CDC	187 076,00	165 572,11	43,33	A	V	Livret A + 0,6	1,850	V	Livret A + 0,6	1,100	A-1	EUR	1 821,29	4 182,76
ESH ESPACE DOMICILE	2014	P		CDC	415 143,00	349 310,38	33,33	A	V	Livret A + (-0,2)	1,050	V	Livret A + (-0,2)	0,300	A-1	EUR	1 047,93	12 083,71
ESH ESPACE DOMICILE	2014	P		CDC	76 237,00	66 334,61	43,33	A	V	Livret A + (-0,2)	1,050	V	Livret A + (-0,2)	0,300	A-1	EUR	199,00	1 866,16
ESH ESPACE DOMICILE	2014	P		CDC	364 257,00	306 408,72	33,75	A	V	Livret A + 0,6	1,600	V	Livret A + 0,6	1,100	A-1	EUR	3 370,50	9 655,29
ESH ESPACE DOMICILE	2014	P		CDC	254 998,00	224 578,73	43,75	A	V	Livret A + 0,6	1,600	V	Livret A + 0,6	1,100	A-1	EUR	2 470,37	5 673,40
ESH ESPACE DOMICILE	2014	P		CDC	199 973,00	167 429,05	33,75	A	V	Livret A + (-0,2)	0,800	V	Livret A + (-0,2)	0,300	A-1	EUR	502,29	5 791,88
ESH ESPACE DOMICILE	2014	P		CDC	85 703,00	74 202,08	43,75	A	V	Livret A + (-0,2)	0,800	V	Livret A + (-0,2)	0,300	A-1	EUR	222,61	2 087,49
ESH ESPACE DOMICILE	2014	P		CDC	364 527,00	298 665,22	33,75	A	V	Livret A + 0,6	1,600	V	Livret A + 0,6	1,100	A-1	EUR	3 285,32	9 411,29
ESH ESPACE DOMICILE	2014	P		CDC	269 563,00	237 406,21	43,75	A	V	Livret A + 0,6	1,600	V	Livret A + 0,6	1,100	A-1	EUR	2 611,47	5 997,46
ESH ESPACE DOMICILE	2014	P		CDC	304 464,00	254 915,06	33,75	A	V	Livret A + (-0,2)	0,800	V	Livret A + (-0,2)	0,300	A-1	EUR	764,75	8 818,28
ESH ESPACE DOMICILE	2014	P		CDC	130 485,00	112 974,59	43,75	A	V	Livret A + (-0,2)	0,800	V	Livret A + (-0,2)	0,300	A-1	EUR	338,92	3 178,26
ESH ESPACE DOMICILE	2014	P		CDC	328 970,00	285 775,79	33,67	A	V	Livret A + 0,6	1,600	V	Livret A + 0,6	1,100	A-1	EUR	3 143,53	8 171,46
ESH ESPACE DOMICILE	2014	P		CDC	202 970,00	182 245,29	43,67	A	V	Livret A + 0,6	1,600	V	Livret A + 0,6	1,100	A-1	EUR	2 004,70	4 040,55
ESH ESPACE DOMICILE	2014	P		CDC	250 099,00	213 019,03	33,67	A	V	Livret A + (-0,2)	0,800	V	Livret A + (-0,2)	0,300	A-1	EUR	639,06	6 787,91
ESH ESPACE DOMICILE	2014	P		CDC	87 475,00	77 093,80	43,67	A	V	Livret A + (-0,2)	0,800	V	Livret A + (-0,2)	0,300	A-1	EUR	231,28	1 949,37
ESH ESPACE DOMICILE	2014	P		CDC	516 300,00	412 597,69	33,50	A	V	Livret A + 0,6	1,850	V	Livret A + 0,6	1,100	A-1	EUR	4 538,57	11 797,80
ESH ESPACE DOMICILE	2014	P		CDC	98 915,00	89 253,23	43,50	A	V	Livret A + 0,6	1,850	V	Livret A + 0,6	1,100	A-1	EUR	981,79	1 978,82
ESH ESPACE DOMICILE	2014	P		CDC	400 081,00	342 459,06	33,50	A	V	Livret A + (-0,2)	1,050	V	Livret A + (-0,2)	0,300	A-1	EUR	1 027,38	10 912,56
ESH ESPACE DOMICILE	2014	P		CDC	47 580,00	42 141,92	43,50	A	V	Livret A + (-0,2)	1,050	V	Livret A + (-0,2)	0,300	A-1	EUR	126,43	1 065,58
ESH ESPACE DOMICILE	2014	P		CDC	495 927,00	430 811,11	33,92	A	V	Livret A + 0,6	1,600	V	Livret A + 0,6	1,100	A-1	EUR	4 738,92	12 318,59
ESH ESPACE DOMICILE	2014	P		CDC	254 352,00	228 380,81	43,92	A	V	Livret A + 0,6	1,600	V	Livret A + 0,6	1,100	A-1	EUR	2 512,19	5 063,42
ESH ESPACE DOMICILE	2014	P		CDC	302 126,00	257 332,46	33,92	A	V	Livret A + (-0,2)	0,800	V	Livret A + (-0,2)	0,300	A-1	EUR	772,00	8 199,97
ESH ESPACE DOMICILE	2014	P		CDC	100 709,00	88 757,25	43,92	A	V	Livret A + (-0,2)	0,800	V	Livret A + (-0,2)	0,300	A-1	EUR	266,27	2 244,28
ESH ESPACE DOMICILE	2014	P		CDC	231 733,00	202 299,26	33,50	A	V	Livret A + 0,6	1,850	V	Livret A + 0,6	1,100	A-1	EUR	2 225,29	5 784,54
ESH ESPACE DOMICILE	2014	P		CDC	176 718,00	159 456,62	43,50	A	V	Livret A + 0,6	1,850	V	Livret A + 0,6	1,100	A-1	EUR	1 754,02	3 535,31
ESH ESPACE DOMICILE	2014	P		CDC	135 900,00	116 326,91	33,50	A	V	Livret A + (-0,2)	1,050	V	Livret A + (-0,2)	0,300	A-1	EUR	348,98	3 706,79
ESH ESPACE DOMICILE	2014	P		CDC	58 667,00	51 961,75	43,50	A	V	Livret A + (-0,2)	1,050	V	Livret A + (-0,2)	0,300	A-1	EUR	155,89	1 313,88
ESH ESPACE DOMICILE	2014	P		CDC	95 342,00	83 968,43	43,58	A	V	Livret A + 0,6	1,600	V	Livret A + 0,6	1,100	A-1	EUR	923,65	2 121,25
ESH ESPACE DOMICILE	2014	P		CDC	300 346,00	249 057,59	33,58	A	V	Livret A + 0,6	1,600	V	Livret A + 0,6	1,100	A-1	EUR	2 739,63	7 848,10

Désignation du bénéficiaire	Année de mobilisation et profil d'amortissement de l'emprunt (1)		Objet de l'emprunt garanti	Organisme prêteur ou chef de file	Montant initial	Capital restant dû au 01/01/N	Durée résiduelle	Périodicité des remboursements (2)	Taux initial			Taux à la date de vote du budget (6)			Catégorie d'emprunt (7)	Indices ou devises pouvant modifier l'emprunt	Annuité garantie au cours de l'exercice	
	Année	Profil							Taux (3)	Index (4)	Taux actuariel (5)	Taux (3)	Index (4)	Niveau de taux			En intérêts (8)	En capital
ESH ESPACE DOMICILE	2014	P		CDC	168 976,00	141 476,56	33,58	A	V	Livret A + (-0,2)	0,800	V	Livret A + (-0,2)	0,300	A-1	EUR	424,43	4 894,10
ESH ESPACE DOMICILE	2014	P		CDC	34 852,00	30 175,04	43,58	A	V	Livret A + (-0,2)	0,800	V	Livret A + (-0,2)	0,300	A-1	EUR	90,53	848,90
ESH ESPACE DOMICILE	2015	P		CDC	313 788,00	275 140,14	34,25	A	V	Livret A + (-0,2)	0,800	V	Livret A + (-0,2)	0,300	A-1	EUR	825,42	8 539,21
ESH ESPACE DOMICILE	2015	P		CDC	78 298,00	70 584,15	44,25	A	V	Livret A + (-0,2)	0,800	V	Livret A + (-0,2)	0,300	A-1	EUR	211,75	1 749,83
ESH ESPACE DOMICILE	2014	P		CDC	25 549,00	13 843,67	33,50	A	V	Livret A + (-0,2)	1,050	V	Livret A + (-0,2)	0,300	A-1	EUR	41,53	441,13
ESH ESPACE DOMICILE	2014	P		CDC	19 611,00	17 369,60	43,50	A	V	Livret A + (-0,2)	1,050	V	Livret A + (-0,2)	0,300	A-1	EUR	52,11	439,20
ESH ESPACE DOMICILE	2013	P		CDC	140 000,00	74 442,64	7,83	A	V	Livret A	1,250	V	Livret A	0,500	A-1	EUR	372,21	9 557,24
ESH ESPACE DOMICILE	2015	P		CDC	488 631,00	388 823,34	34,25	A	V	Livret A + 0,6	1,600	V	Livret A + 0,6	1,100	A-1	EUR	4 277,06	10 801,36
ESH ESPACE DOMICILE	2015	P		CDC	185 649,00	169 968,70	44,25	A	V	Livret A + 0,6	1,600	V	Livret A + 0,6	1,100	A-1	EUR	1 869,66	3 686,98
ESH ESPACE DOMICILE	2015	P		CDC	312 000,00	209 238,14	9,92	A	V	Livret A + (-0,75)	0,500	V	Livret A + (-0,75)	-0,250	A-1	EUR	-523,10	20 939,86
ESH ESPACE DOMICILE	2015	P		CDC	276 751,00	230 317,25	34,33	A	V	Livret A + 0,6	1,600	V	Livret A + 0,6	1,100	A-1	EUR	2 533,49	6 069,24
ESH ESPACE DOMICILE	2015	P		CDC	108 555,00	100 161,62	44,33	A	V	Livret A + 0,6	1,600	V	Livret A + 0,6	1,100	A-1	EUR	1 101,78	2 022,23
ESH ESPACE DOMICILE	2015	P		CDC	152 514,00	134 655,81	34,33	A	V	Livret A + (-0,2)	0,800	V	Livret A + (-0,2)	0,300	A-1	EUR	403,97	4 000,38
ESH ESPACE DOMICILE	2015	P		CDC	35 154,00	31 916,13	44,33	A	V	Livret A + (-0,2)	0,800	V	Livret A + (-0,2)	0,300	A-1	EUR	95,75	747,41
ESH ESPACE DOMICILE	2015	P		CDC	402 022,00	283 563,35	34,33	A	V	Livret A + 0,6	1,600	V	Livret A + 0,6	1,100	A-1	EUR	3 119,20	7 877,28
ESH ESPACE DOMICILE	2015	P		CDC	114 193,00	104 548,01	44,33	A	V	Livret A + 0,6	1,600	V	Livret A + 0,6	1,100	A-1	EUR	1 150,03	2 267,87
ESH ESPACE DOMICILE	2015	P		CDC	203 445,00	178 387,59	34,33	A	V	Livret A + (-0,2)	0,800	V	Livret A + (-0,2)	0,300	A-1	EUR	535,16	5 536,41
ESH ESPACE DOMICILE	2015	P		CDC	43 414,00	39 136,90	44,33	A	V	Livret A + (-0,2)	0,800	V	Livret A + (-0,2)	0,300	A-1	EUR	117,41	970,23
ESH ESPACE DOMICILE	2015	P		CDC	478 000,00	367 770,42	14,92	A	V	Livret A + 0,6	1,350	V	Livret A + 0,6	1,100	A-1	EUR	4 045,47	23 590,32
ESH ESPACE DOMICILE	2015	P		CDC	284 713,00	207 658,36	9,00	A	V	Livret A + 0,6	1,350	V	Livret A + 0,6	1,100	A-1	EUR	2 803,39	19 777,63
ESH ESPACE DOMICILE	2015	P		CDC	360 168,00	325 841,29	35,50	A	V	Livret A + (-0,2)	0,550	V	Livret A + (-0,2)	0,300	A-1	EUR	977,52	9 423,53
ESH ESPACE DOMICILE	2015	P		CDC	120 056,00	111 004,04	45,50	A	V	Livret A + (-0,2)	0,550	V	Livret A + (-0,2)	0,300	A-1	EUR	333,01	2 546,49
ESH ESPACE DOMICILE	2015	P		CDC	419 012,00	333 822,58	35,50	A	V	Livret A + 0,6	1,350	V	Livret A + 0,6	1,100	A-1	EUR	3 672,05	8 537,95
ESH ESPACE DOMICILE	2015	P		CDC	227 844,00	213 402,22	45,50	A	V	Livret A + 0,6	1,350	V	Livret A + 0,6	1,100	A-1	EUR	2 347,42	4 209,50
ESH ESPACE DOMICILE	2016	P		CDC	99 707,00	93 387,13	45,50	A	V	Livret A + 0,6	1,350	V	Livret A + 0,6	1,100	A-1	EUR	1 027,26	1 842,12
ESH ESPACE DOMICILE	2016	P		CDC	350 772,00	321 660,20	35,50	A	V	Livret A + 0,6	1,350	V	Livret A + 0,6	1,100	A-1	EUR	3 538,26	8 226,89
ESH ESPACE DOMICILE	2016	P		CDC	33 405,00	30 886,35	45,50	A	V	Livret A + (-0,2)	0,550	V	Livret A + (-0,2)	0,300	A-1	EUR	92,66	708,55
ESH ESPACE DOMICILE	2016	P		CDC	174 004,00	157 420,12	35,50	A	V	Livret A + (-0,2)	0,550	V	Livret A + (-0,2)	0,300	A-1	EUR	472,26	4 552,68
ESH ESPACE DOMICILE	2015	P		CDC	109 372,00	78 939,95	34,75	A	V	Livret A + 0,6	1,350	V	Livret A + 0,6	1,100	A-1	EUR	868,34	2 080,20
ESH ESPACE DOMICILE	2015	P		CDC	45 615,00	41 984,52	44,75	A	V	Livret A + 0,6	1,350	V	Livret A + 0,6	1,100	A-1	EUR	461,83	847,65
ESH ESPACE DOMICILE	2015	P		CDC	196 998,00	173 499,69	34,75	A	V	Livret A + (-0,2)	0,550	V	Livret A + (-0,2)	0,300	A-1	EUR	520,50	5 154,36
ESH ESPACE DOMICILE	2015	P		CDC	45 728,00	41 413,24	44,75	A	V	Livret A + (-0,2)	0,550	V	Livret A + (-0,2)	0,300	A-1	EUR	124,24	969,81
ESH ESPACE DOMICILE	2016	P		CDC	84 821,00	78 858,14	45,92	A	V	Livret A + (-0,2)	0,550	V	Livret A + (-0,2)	0,300	A-1	EUR	236,57	1 703,58
ESH ESPACE DOMICILE	2016	P		CDC	163 440,00	148 661,88	35,92	A	V	Livret A + (-0,2)	0,550	V	Livret A + (-0,2)	0,300	A-1	EUR	445,99	4 105,77
ESH ESPACE DOMICILE	2016	P		CDC	235 611,00	222 018,91	45,92	A	V	Livret A + 0,6	1,350	V	Livret A + 0,6	1,100	A-1	EUR	2 442,21	4 052,46
ESH ESPACE DOMICILE	2016	P		CDC	416 418,00	336 112,48	35,92	A	V	Livret A + 0,6	1,350	V	Livret A + 0,6	1,100	A-1	EUR	3 697,24	8 123,46
ESH ESPACE DOMICILE	2015	P		CDC	300 000,00	230 818,25	14,83	A	V	Livret A + 0,6	1,350	V	Livret A + 0,6	1,100	A-1	EUR	2 539,00	14 805,64
ESH ESPACE DOMICILE	2016	P		CDC	254 749,00	231 714,79	35,92	A	V	Livret A + (-0,2)	0,550	V	Livret A + (-0,2)	0,300	A-1	EUR	695,14	6 399,56

Communauté d Agglomération de la REgion Nazairienne et de l Estuaire - Budget Principal - BP - 2021

Désignation du bénéficiaire	Année de mobilisation et profil d'amortissement de l'emprunt (1)		Objet de l'emprunt garanti	Organisme prêteur ou chef de file	Montant initial	Capital restant dû au 01/01/N	Durée résiduelle	Périodicité des remboursements (2)	Taux initial			Taux à la date de vote du budget (6)			Catégorie d'emprunt (7)	Indices ou devises pouvant modifier l'emprunt	Annuité garantie au cours de l'exercice	
	Année	Profil							Taux (3)	Index (4)	Taux actuariel (5)	Taux (3)	Index (4)	Niveau de taux			En intérêts (8)	En capital
ESH ESPACE DOMICILE	2016	P		CDC	107 306,00	99 762,46	45,92	A	V	Livret A + (-0,2)	0,550	V	Livret A + (-0,2)	0,300	A-1	EUR	299,29	2 155,17
ESH ESPACE DOMICILE	2016	P		CDC	408 910,00	347 990,75	35,92	A	V	Livret A + 0,6	1,350	V	Livret A + 0,6	1,100	A-1	EUR	3 827,90	8 410,55
ESH ESPACE DOMICILE	2016	P		CDC	264 138,00	248 900,22	45,92	A	V	Livret A + 0,6	1,350	V	Livret A + 0,6	1,100	A-1	EUR	2 737,90	4 543,13
ESH ESPACE DOMICILE	2016	P		CDC	832 987,46	717 083,69	19,25	A	V	Livret A + 1	1,750	V	Livret A + 1	1,500	A-1	EUR	10 756,26	31 010,81
ESH ESPACE DOMICILE	2016	P		CDC	231 847,01	214 621,22	34,25	A	V	Livret A + 1	1,750	V	Livret A + 1	1,500	A-1	EUR	3 219,32	4 707,42
ESH ESPACE DOMICILE	2016	P		CDC	634 563,92	546 269,24	19,17	A	V	Livret A + 1	1,750	V	Livret A + 1	1,500	A-1	EUR	8 194,04	23 623,81
ESH ESPACE DOMICILE	2016	P		CDC	216 071,36	180 202,68	20,08	A	V	Livret A + 1	1,750	V	Livret A + 1	1,500	A-1	EUR	2 703,04	9 269,64
ESH ESPACE DOMICILE	2016	P		CDC	1 381 136,38	1 198 354,30	20,67	A	V	Livret A + 1	1,750	V	Livret A + 1	1,500	A-1	EUR	17 975,31	48 971,35
ESH ESPACE DOMICILE	2016	P		CDC	355 034,14	329 562,41	35,67	A	V	Livret A + 1	1,750	V	Livret A + 1	1,500	A-1	EUR	4 943,44	6 971,03
ESH ESPACE DOMICILE	2016	P		CDC	263 001,10	232 428,13	32,17	A	V	Livret A + 1	1,750	V	Livret A + 1	1,500	A-1	EUR	3 486,42	8 063,73
ESH ESPACE DOMICILE	2016	P		CDC	190 433,64	172 060,73	42,17	A	V	Livret A + 1	1,750	V	Livret A + 1	1,500	A-1	EUR	2 580,91	4 903,46
ESH ESPACE DOMICILE	2016	P		CDC	1 626 816,38	1 353 552,64	21,42	A	V	Livret A + 1	1,750	V	Livret A + 1	1,500	A-1	EUR	20 303,29	69 750,30
ESH ESPACE DOMICILE	2016	P		CDC	309 314,48	101 656,17	1,00	A	V	Livret A + 0,65	1,400	V	Livret A + 0,65	1,150	A-1	EUR	1 423,19	50 995,30
ESH ESPACE DOMICILE	2016	P		CDC	240 073,76	199 747,47	21,17	A	V	Livret A + 1	1,750	V	Livret A + 1	1,500	A-1	EUR	2 996,21	10 293,25
ESH ESPACE DOMICILE	2016	P		CDC	30 247,32	9 940,78	1,58	A	V	Livret A + 0,65	1,400	V	Livret A + 0,65	1,150	A-1	EUR	114,32	4 998,96
ESH ESPACE DOMICILE	2016	P		CDC	183 182,24	60 202,84	1,58	A	V	Livret A + 0,65	1,400	V	Livret A + 0,65	1,150	A-1	EUR	692,33	30 274,42
ESH ESPACE DOMICILE	2016	P		CDC	891 578,83	746 475,13	22,50	A	V	Livret A + 1	1,750	V	Livret A + 1	1,500	A-1	EUR	11 197,13	37 081,56
ESH ESPACE DOMICILE	2016	P		CDC	137 148,77	45 073,93	1,58	A	V	Livret A + 0,65	1,400	V	Livret A + 0,65	1,150	A-1	EUR	518,35	22 666,49
ESH ESPACE DOMICILE	2016	P		CDC	88 631,57	71 508,18	13,75	T	F	Taux fixe à 1,95 %	0,480	F	Taux fixe à 1,95 %	1,950	A-1	EUR	1 351,86	4 491,54
ESH ESPACE DOMICILE	2016	P		CDC	88 100,00	81 260,77	35,75	A	V	Livret A + 0,6	1,350	V	Livret A + 0,6	1,100	A-1	EUR	893,87	1 963,98
ESH ESPACE DOMICILE	2016	P		CDC	30 017,00	28 285,36	45,75	A	V	Livret A + 0,6	1,350	V	Livret A + 0,6	1,100	A-1	EUR	311,14	516,29
ESH ESPACE DOMICILE	2016	P		CDC	318 001,00	212 776,42	35,75	A	V	Livret A + (-0,2)	0,550	V	Livret A + (-0,2)	0,300	A-1	EUR	638,33	5 876,51
ESH ESPACE DOMICILE	2016	P		CDC	54 288,00	50 471,59	45,75	A	V	Livret A + (-0,2)	0,550	V	Livret A + (-0,2)	0,300	A-1	EUR	151,41	1 090,35
ESH ESPACE DOMICILE	2016	P		CDC	34 316,00	31 903,62	45,25	A	V	Livret A + (-0,2)	0,550	V	Livret A + (-0,2)	0,300	A-1	EUR	95,71	647,84
ESH ESPACE DOMICILE	2016	P		CDC	96 394,00	87 678,13	35,25	A	V	Livret A + (-0,2)	0,550	V	Livret A + (-0,2)	0,300	A-1	EUR	263,03	2 310,01
ESH ESPACE DOMICILE	2016	P		CDC	69 215,00	65 222,06	45,25	A	V	Livret A + 0,6	1,350	V	Livret A + 0,6	1,100	A-1	EUR	717,44	1 096,90
ESH ESPACE DOMICILE	2016	P		CDC	144 198,00	124 491,32	35,25	A	V	Livret A + 0,6	1,350	V	Livret A + 0,6	1,100	A-1	EUR	1 369,40	2 837,21
ESH ESPACE DOMICILE	2016	P		CDC	242 078,00	220 189,49	35,50	A	V	Livret A + (-0,2)	0,550	V	Livret A + (-0,2)	0,300	A-1	EUR	660,57	6 081,24
ESH ESPACE DOMICILE	2017	P		CDC	703 979,00	667 266,07	36,58	A	V	Livret A + 1,11	1,860	V	Livret A + 1,11	1,610	A-1	EUR	10 742,98	14 302,23
ESH ESPACE DOMICILE	2017	P		CDC	1 016 388,00	978 200,41	46,58	A	V	Livret A + 1,11	1,860	V	Livret A + 1,11	1,610	A-1	EUR	15 749,03	15 574,07
ESH ESPACE DOMICILE	2017	P		CDC	532 118,00	407 994,24	36,25	A	V	Livret A + 0,6	1,350	V	Livret A + 0,6	1,100	A-1	EUR	4 487,94	9 559,23
ESH ESPACE DOMICILE	2017	P		CDC	307 282,00	294 076,50	46,25	A	V	Livret A + 0,6	1,350	V	Livret A + 0,6	1,100	A-1	EUR	3 234,84	5 235,46
ESH ESPACE DOMICILE	2017	P		CDC	380 341,00	354 619,28	36,25	A	V	Livret A + (-0,2)	0,550	V	Livret A + (-0,2)	0,300	A-1	EUR	1 063,86	9 528,54
ESH ESPACE DOMICILE	2017	P		CDC	182 343,00	172 755,50	46,25	A	V	Livret A + (-0,2)	0,550	V	Livret A + (-0,2)	0,300	A-1	EUR	518,27	3 652,55
ESH ESPACE DOMICILE	2017	P		CDC	94 172,00	90 124,94	46,25	A	V	Livret A + 0,6	1,350	V	Livret A + 0,6	1,100	A-1	EUR	991,37	1 604,50

Communauté d Agglomération de la REgion Nazairienne et de l Estuaire - Budget Principal - BP - 2021

Désignation du bénéficiaire	Année de mobilisation et profil d'amortissement de l'emprunt (1)		Objet de l'emprunt garanti	Organisme prêteur ou chef de file	Montant initial	Capital restant dû au 01/01/N	Durée résiduelle	Périodicité des remboursements (2)	Taux initial			Taux à la date de vote du budget (6)			Catégorie d'emprunt (7)	Indices ou devises pouvant modifier l'emprunt	Annuité garantie au cours de l'exercice	
	Année	Profil							Taux (3)	Index (4)	Taux actuariel (5)	Taux (3)	Index (4)	Niveau de taux			En intérêts (8)	En capital
ESH ESPACE DOMICILE	2017	P		CDC	234 807,00	221 227,99	36,25	A	V	Livret A + 0.6	1,350	V	Livret A + 0.6	1,100	A-1	EUR	2 433,51	5 183,33
ESH ESPACE DOMICILE	2017	P		CDC	72 024,00	68 236,99	46,25	A	V	Livret A + (-0.2)	0,550	V	Livret A + (-0.2)	0,300	A-1	EUR	204,71	1 442,73
ESH ESPACE DOMICILE	2017	P		CDC	272 558,00	254 125,43	36,25	A	V	Livret A + (-0.2)	0,550	V	Livret A + (-0.2)	0,300	A-1	EUR	762,38	6 828,29
ESH ESPACE DOMICILE	2017	P		CDC	206 133,00	197 274,39	46,92	A	V	Livret A + 0.6	1,350	V	Livret A + 0.6	1,100	A-1	EUR	2 170,02	3 512,09
ESH ESPACE DOMICILE	2017	P		CDC	506 227,00	471 991,85	36,92	A	V	Livret A + (-0.2)	0,550	V	Livret A + (-0.2)	0,300	A-1	EUR	1 415,98	12 682,31
ESH ESPACE DOMICILE	2017	P		CDC	550 170,00	518 353,39	36,92	A	V	Livret A + 0.6	1,350	V	Livret A + 0.6	1,100	A-1	EUR	5 701,89	12 144,92
ESH ESPACE DOMICILE	2017	P		CDC	130 452,00	123 592,88	46,92	A	V	Livret A + (-0.2)	0,550	V	Livret A + (-0.2)	0,300	A-1	EUR	370,78	2 613,11
ESH ESPACE DOMICILE	1996	P		CDC	468 628,28	41 012,80	0,83	A	F	Taux fixe à 6 %	6,000	F	Taux fixe à 6 %	6,000	A-1	EUR	2 460,77	41 012,80
ESH ESPACE DOMICILE	1997	P		CDC	52 810,17	18 857,63	8,92	A	V	Livret A + 0.8	4,300	V	Livret A + 0.8	1,300	A-1	EUR	245,15	2 160,38
ESH ESPACE DOMICILE	1999	P		CDC	59 158,15	24 924,45	10,08	A	V	Livret A + 0.8	3,800	V	Livret A + 0.8	1,300	A-1	EUR	324,02	2 359,68
ESH ESPACE DOMICILE	1999	P		CDC	251 665,43	115 963,27	11,58	A	V	Livret A + 0.8	3,800	V	Livret A + 0.8	1,300	A-1	EUR	1 507,52	9 978,76
ESH ESPACE DOMICILE	2002	P		CDC	575 547,93	324 954,69	16,92	A	V	Livret A	3,000	V	Livret A	0,500	A-1	EUR	1 624,77	18 361,82
ESH ESPACE DOMICILE	2002	P		CDC	128 583,12	94 892,70	31,92	A	V	Livret A	3,000	V	Livret A	0,500	A-1	EUR	474,46	2 741,88
ESH ESPACE DOMICILE	2002	P		CDC	458 544,23	258 894,33	16,92	A	V	Livret A	3,000	V	Livret A	0,500	A-1	EUR	1 294,47	14 629,03
ESH ESPACE DOMICILE	2002	P		CDC	119 016,94	87 832,95	31,92	A	V	Livret A	3,000	V	Livret A	0,500	A-1	EUR	439,16	2 537,90
ESH ESPACE DOMICILE	2011	P		CDC	2 112 987,81	1 692 948,55	31,75	A	V	Livret A + 1.1	3,350	V	Livret A + 1.1	1,600	A-1	EUR	27 087,18	55 855,59
ESH ESPACE DOMICILE	2011	P		CDC	405 050,11	346 706,42	41,75	A	V	Livret A + 1.1	3,350	V	Livret A + 1.1	1,600	A-1	EUR	5 547,30	9 110,61
ESH ESPACE DOMICILE	2011	P		CDC	1 256 405,98	1 016 338,05	31,75	A	V	Livret A + 0.6	2,850	V	Livret A + 0.6	1,100	A-1	EUR	11 179,72	35 303,39
ESH ESPACE DOMICILE	2016	P		CDC	748 976,28	560 553,22	11,58	A	V	Livret A + 1.1	1,850	V	Livret A + 1.1	1,600	A-1	EUR	8 968,85	48 114,64
ESH ESPACE DOMICILE	2016	P		CDC	38 521,15	35 207,22	30,58	A	V	Livret A + 1	1,750	V	Livret A + 1	1,500	A-1	EUR	528,11	900,40
ESH ESPACE DOMICILE	2016	P		CDC	591 495,32	467 586,28	12,58	A	V	Livret A + 1	1,750	V	Livret A + 1	1,500	A-1	EUR	7 013,79	32 843,43
ESH ESPACE DOMICILE	2016	P		CDC	588 007,74	497 086,60	17,17	A	V	Livret A + 1	1,750	V	Livret A + 1	1,500	A-1	EUR	7 456,30	24 260,70
ESH ESPACE DOMICILE	2016	P		CDC	36 280,96	33 384,45	32,17	A	V	Livret A + 1	1,750	V	Livret A + 1	1,500	A-1	EUR	500,77	789,25
ESH ESPACE DOMICILE	2016	P		CDC	36 280,94	33 384,43	32,25	A	V	Livret A + 1	1,750	V	Livret A + 1	1,500	A-1	EUR	500,77	789,25
ESH ESPACE DOMICILE	2016	P		CDC	588 007,70	497 086,55	17,25	A	V	Livret A + 1	1,750	V	Livret A + 1	1,500	A-1	EUR	7 456,30	24 260,70
ESH ESPACE DOMICILE	2016	P		CDC	176 442,22	136 981,56	13,75	T	F	Taux fixe à 1.95 %	0,480	F	Taux fixe à 1.95 %	1,950	A-1	EUR	2 580,60	9 808,66
ESH ESPACE DOMICILE	2016	P		CDC	157 367,03	122 172,47	13,75	T	F	Taux fixe à 1.95 %	0,480	F	Taux fixe à 1.95 %	1,950	A-1	EUR	2 301,60	8 748,26
ESH ESPACE DOMICILE	2016	P		CDC	119 892,25	85 266,80	9,75	T	F	Taux fixe à 1.7 %	0,420	F	Taux fixe à 1.7 %	1,700	A-1	EUR	1 385,93	8 591,88
ESH ESPACE DOMICILE	2016	P		CDC	303 894,78	216 191,90	9,75	T	F	Taux fixe à 1.7 %	0,420	F	Taux fixe à 1.7 %	1,700	A-1	EUR	3 514,09	21 770,60
ESH ESPACE DOMICILE	2016	P		CDC	369 686,20	287 099,26	13,75	T	F	Taux fixe à 1.95 %	0,480	F	Taux fixe à 1.95 %	1,950	A-1	EUR	5 408,81	20 537,11
ESH ESPACE DOMICILE	2017	P		CDC	101 769,00	98 872,90	47,58	A	V	Livret A + 0.6	1,350	V	Livret A + 0.6	1,100	A-1	EUR	1 087,60	1 717,69
ESH ESPACE DOMICILE	2017	P		CDC	157 740,83	151 700,21	37,58	A	V	Livret A + 0.6	1,350	V	Livret A + 0.6	1,100	A-1	EUR	1 668,70	3 448,21
ESH ESPACE DOMICILE	2017	P		CDC	137 628,35	131 440,36	37,58	A	V	Livret A + (-0.2)	0,550	V	Livret A + (-0.2)	0,300	A-1	EUR	394,32	3 438,59
ESH ESPACE DOMICILE	2017	P		CDC	63 389,00	61 173,12	47,58	A	V	Livret A + (-0.2)	0,550	V	Livret A + (-0.2)	0,300	A-1	EUR	183,52	1 266,41

Communauté d Agglomération de la REgion Nazairienne et de l Estuaire - Budget Principal - BP - 2021

Désignation du bénéficiaire	Année de mobilisation et profil d'amortissement de l'emprunt (1)		Objet de l'emprunt garanti	Organisme prêteur ou chef de file	Montant initial	Capital restant dû au 01/01/N	Durée résiduelle	Périodicité des remboursements (2)	Taux initial			Taux à la date de vote du budget (6)			Catégorie d'emprunt (7)	Indices ou devises pouvant modifier l'emprunt	Annuité garantie au cours de l'exercice	
	Année	Profil							Taux (3)	Index (4)	Taux actuariel (5)	Taux (3)	Index (4)	Niveau de taux			En intérêts (8)	En capital
ESH ESPACE DOMICILE	2017	P		CDC	196 264,00	188 748,13	37,83	A	V	Livret A + 0.6	1,350	V	Livret A + 0.6	1,100	A-1	EUR	2 076,23	4 290,32
ESH ESPACE DOMICILE	2017	P		CDC	98 561,00	95 756,18	47,83	A	V	Livret A + 0.6	1,350	V	Livret A + 0.6	1,100	A-1	EUR	1 053,32	1 663,54
ESH ESPACE DOMICILE	2017	P		CDC	145 387,00	138 850,17	37,83	A	V	Livret A + (-0.2)	0,550	V	Livret A + (-0.2)	0,300	A-1	EUR	416,55	3 632,44
ESH ESPACE DOMICILE	2017	P		CDC	56 242,00	54 275,95	47,83	A	V	Livret A + (-0.2)	0,550	V	Livret A + (-0.2)	0,300	A-1	EUR	162,83	1 123,62
ESH ESPACE DOMICILE	2017	P		CDC	255 202,00	245 429,13	37,92	A	V	Livret A + 0.6	1,350	V	Livret A + 0.6	1,100	A-1	EUR	2 699,72	5 578,71
ESH ESPACE DOMICILE	2017	P		CDC	169 662,00	164 833,83	47,92	A	V	Livret A + 0.6	1,350	V	Livret A + 0.6	1,100	A-1	EUR	1 813,17	2 863,60
ESH ESPACE DOMICILE	2017	P		CDC	285 879,00	273 025,41	37,92	A	V	Livret A + (-0.2)	0,550	V	Livret A + (-0.2)	0,300	A-1	EUR	819,08	7 142,58
ESH ESPACE DOMICILE	2017	P		CDC	118 988,00	114 828,56	47,92	A	V	Livret A + (-0.2)	0,550	V	Livret A + (-0.2)	0,300	A-1	EUR	344,49	2 377,18
ESH ESPACE DOMICILE	2017	P		CDC	289 964,00	281 712,32	47,92	A	V	Livret A + 0.6	1,350	V	Livret A + 0.6	1,100	A-1	EUR	3 098,84	4 894,09
ESH ESPACE DOMICILE	2017	P		CDC	165 213,00	158 886,24	37,92	A	V	Livret A + 0.6	1,350	V	Livret A + 0.6	1,100	A-1	EUR	1 747,75	3 611,55
ESH ESPACE DOMICILE	2017	P		CDC	114 744,00	109 584,91	37,92	A	V	Livret A + (-0.2)	0,550	V	Livret A + (-0.2)	0,300	A-1	EUR	328,75	2 866,84
ESH ESPACE DOMICILE	2017	P		CDC	193 465,00	186 702,07	47,92	A	V	Livret A + (-0.2)	0,550	V	Livret A + (-0.2)	0,300	A-1	EUR	560,11	3 865,11
ESH ESPACE DOMICILE	2017	P		CDC	141 997,00	137 033,23	47,92	A	V	Livret A + (-0.2)	0,550	V	Livret A + (-0.2)	0,300	A-1	EUR	411,10	2 836,86
ESH ESPACE DOMICILE	2017	P		CDC	388 197,00	373 331,15	37,92	A	V	Livret A + 0.6	1,350	V	Livret A + 0.6	1,100	A-1	EUR	4 106,64	8 485,97
ESH ESPACE DOMICILE	2017	P		CDC	178 629,00	173 545,64	47,92	A	V	Livret A + 0.6	1,350	V	Livret A + 0.6	1,100	A-1	EUR	1 909,00	3 014,95
ESH ESPACE DOMICILE	2017	P		CDC	581 803,00	555 644,20	37,92	A	V	Livret A + (-0.2)	0,550	V	Livret A + (-0.2)	0,300	A-1	EUR	1 666,93	14 536,14
ESH ESPACE DOMICILE	2017	P		CDC	52 231,00	50 405,17	47,92	A	V	Livret A + (-0.2)	0,550	V	Livret A + (-0.2)	0,300	A-1	EUR	151,22	1 043,48
ESH ESPACE DOMICILE	2017	P		CDC	116 667,00	112 199,27	37,92	A	V	Livret A + 0.6	1,350	V	Livret A + 0.6	1,100	A-1	EUR	1 234,19	2 550,34
ESH ESPACE DOMICILE	2017	P		CDC	77 898,00	75 681,20	47,92	A	V	Livret A + 0.6	1,350	V	Livret A + 0.6	1,100	A-1	EUR	832,49	1 314,79
ESH ESPACE DOMICILE	2017	P		CDC	149 088,00	142 384,76	37,92	A	V	Livret A + (-0.2)	0,550	V	Livret A + (-0.2)	0,300	A-1	EUR	427,15	3 724,91
ESH ESPACE DOMICILE	2017	P		CDC	196 986,00	189 442,50	37,92	A	V	Livret A + 0.6	1,350	V	Livret A + 0.6	1,100	A-1	EUR	2 083,87	4 306,10
ESH ESPACE DOMICILE	2017	P		CDC	127 156,00	123 537,45	47,92	A	V	Livret A + 0.6	1,350	V	Livret A + 0.6	1,100	A-1	EUR	1 358,91	2 146,18
ESH ESPACE DOMICILE	2017	P		CDC	188 755,00	180 268,27	37,92	A	V	Livret A + (-0.2)	0,550	V	Livret A + (-0.2)	0,300	A-1	EUR	540,80	4 715,98
ESH ESPACE DOMICILE	2017	P		CDC	80 427,00	77 615,53	47,92	A	V	Livret A + (-0.2)	0,550	V	Livret A + (-0.2)	0,300	A-1	EUR	232,85	1 606,80
ESH ESPACE DOMICILE	2017	P		CDC	110 351,00	106 125,15	37,92	A	V	Livret A + 0.6	1,350	V	Livret A + 0.6	1,100	A-1	EUR	1 167,38	2 412,27
ESH ESPACE DOMICILE	2017	P		CDC	75 964,00	73 802,25	47,92	A	V	Livret A + 0.6	1,350	V	Livret A + 0.6	1,100	A-1	EUR	811,82	1 282,15
ESH ESPACE DOMICILE	2017	P		CDC	158 134,00	151 024,04	37,92	A	V	Livret A + (-0.2)	0,550	V	Livret A + (-0.2)	0,300	A-1	EUR	453,07	3 950,92
ESH ESPACE DOMICILE	2017	P		CDC	74 439,00	71 836,85	47,92	A	V	Livret A + (-0.2)	0,550	V	Livret A + (-0.2)	0,300	A-1	EUR	215,51	1 487,17
ESH ESPACE DOMICILE	2018	P		CDC	372 826,00	365 735,25	38,17	A	V	Livret A + 0.6	1,350	V	Livret A + 0.6	1,100	A-1	EUR	4 023,09	8 070,91
ESH ESPACE DOMICILE	2018	P		CDC	214 902,00	211 864,71	48,17	A	V	Livret A + 0.6	1,350	V	Livret A + 0.6	1,100	A-1	EUR	2 330,51	3 593,31
ESH ESPACE DOMICILE	2018	P		CDC	420 968,00	411 530,25	38,17	A	V	Livret A + (-0.2)	0,550	V	Livret A + (-0.2)	0,300	A-1	EUR	1 234,59	10 489,26
ESH ESPACE DOMICILE	2018	P		CDC	22 007,00	21 623,41	48,25	A	V	Livret A + (-0.2)	0,550	V	Livret A + (-0.2)	0,300	A-1	EUR	64,87	438,51
ESH ESPACE DOMICILE	2018	P		CDC	99 550,00	97 318,17	38,25	A	V	Livret A + (-0.2)	0,550	V	Livret A + (-0.2)	0,300	A-1	EUR	291,95	2 480,49
ESH ESPACE DOMICILE	2018	P		CDC	24 607,00	24 259,21	48,25	A	V	Livret A + 0.6	1,350	V	Livret A + 0.6	1,100	A-1	EUR	266,85	411,45
ESH ESPACE DOMICILE	2018	P		CDC	48 293,00	47 374,52	38,25	A	V	Livret A + 0.6	1,350	V	Livret A + 0.6	1,100	A-1	EUR	521,12	1 045,44
ESH ESPACE DOMICILE	2018	P		CDC	159 343,00	156 565,58	48,17	A	V	Livret A + (-0.2)	0,550	V	Livret A + (-0.2)	0,300	A-1	EUR	469,70	3 175,03
ESH ESPACE DOMICILE	2018	P		CDC	351 951,00	345 257,27	38,08	A	V	Livret A + 0.6	1,350	V	Livret A + 0.6	1,100	A-1	EUR	3 797,83	7 619,01
ESH ESPACE DOMICILE	2018	P		CDC	236 984,00	233 634,61	48,08	A	V	Livret A + 0.6	1,350	V	Livret A + 0.6	1,100	A-1	EUR	2 569,98	3 962,54

Communauté d Agglomération de la REgion Nazairienne et de l Estuaire - Budget Principal - BP - 2021

Désignation du bénéficiaire	Année de mobilisation et profil d'amortissement de l'emprunt (1)		Objet de l'emprunt garanti	Organisme prêteur ou chef de file	Montant initial	Capital restant dû au 01/01/N	Durée résiduelle	Périodicité des remboursements (2)	Taux initial			Taux à la date de vote du budget (6)			Catégorie d'emprunt (7)	Indices ou devises pouvant modifier l'emprunt	Annuité garantie au cours de l'exercice	
	Année	Profil							Taux (3)	Index (4)	Taux actuariel (5)	Taux (3)	Index (4)	Niveau de taux			En intérêts (8)	En capital
ESH ESPACE DOMICILE	2018	P		CDC	246 207,00	240 687,25	38,08	A	V	Livret A + (-0.2)	0,550	V	Livret A + (-0.2)	0,300	A-1	EUR	722,06	6 134,74
ESH ESPACE DOMICILE	2018	P		CDC	115 373,00	113 361,99	48,08	A	V	Livret A + (-0.2)	0,550	V	Livret A + (-0.2)	0,300	A-1	EUR	340,09	2 298,89
ESH ESPACE DOMICILE	1998	P		CDC	105 055,06	40 643,97	9,75	A	V	Livret A + 0.8	3,800	V	Livret A + 0.8	1,300	A-1	EUR	528,37	4 209,56
ESH ESPACE DOMICILE	2000	P		CDC	27 207,42	12 508,73	11,42	A	V	Livret A + 0.8	3,050	V	Livret A + 0.8	1,300	A-1	EUR	162,61	1 076,39
ESH ESPACE DOMICILE	2000	P		CDC	91 639,23	42 131,57	11,42	A	V	Livret A + 0.8	3,050	V	Livret A + 0.8	1,300	A-1	EUR	547,71	3 625,47
ESH ESPACE DOMICILE	2000	P		CDC	34 408,20	15 854,73	11,58	A	V	Livret A + 0.8	3,800	V	Livret A + 0.8	1,300	A-1	EUR	206,11	1 364,32
ESH ESPACE DOMICILE	2001	P		CDC	3 920,84	1 981,73	12,50	A	V	Livret A + 0.7	3,700	V	Livret A + 0.7	1,200	A-1	EUR	23,78	141,77
ESH ESPACE DOMICILE	2001	P		CDC	17 034,65	12 890,83	30,50	A	V	Livret A + 0.7	3,700	V	Livret A + 0.7	1,200	A-1	EUR	154,69	345,73
ESH ESPACE DOMICILE	2001	P		CDC	1 156,17	876,00	30,75	A	V	Livret A + 0.7	3,700	V	Livret A + 0.7	1,200	A-1	EUR	10,51	23,50
ESH ESPACE DOMICILE	2009	P		CDC	252 872,00	175 222,21	38,50	A	V	Livret A + 0.6	2,350	V	Livret A + 0.6	1,100	A-1	EUR	1 927,44	7 493,77
ESH ESPACE DOMICILE	2009	P		CDC	1 521 460,00	905 789,32	28,50	A	V	Livret A + 0.6	2,350	V	Livret A + 0.6	1,100	A-1	EUR	9 963,68	45 308,25
ESH ESPACE DOMICILE	2016	P		CDC	469 909,70	200 766,37	2,08	A	V	Livret A + 1.1	1,850	V	Livret A + 1.1	1,600	A-1	EUR	3 212,26	67 315,97
ESH ESPACE DOMICILE	2016	P		CDC	152 992,38	91 385,96	5,08	A	V	Livret A + 1.1	1,850	V	Livret A + 1.1	1,600	A-1	EUR	1 462,18	15 481,13
ESH ESPACE DOMICILE	2016	P		CDC	229 718,70	158 110,58	8,00	A	V	Livret A + 1.1	1,850	V	Livret A + 1.1	1,600	A-1	EUR	2 925,05	17 732,84
ESH ESPACE DOMICILE	2016	P		CDC	170 372,79	117 299,91	8,17	A	V	Livret A + 1.1	1,850	V	Livret A + 1.1	1,600	A-1	EUR	1 876,80	13 403,63
ESH ESPACE DOMICILE	2016	P		CDC	261 021,28	185 332,03	9,75	A	V	Livret A + 1.1	1,850	V	Livret A + 1.1	1,600	A-1	EUR	2 965,31	19 144,39
ESH ESPACE DOMICILE	2016	P		CDC	221 153,09	165 516,68	11,42	A	V	Livret A + 1.1	1,850	V	Livret A + 1.1	1,600	A-1	EUR	2 648,27	14 206,99
ESH ESPACE DOMICILE	2016	P		CDC	40 020,33	33 086,95	15,75	A	V	Livret A + 1	1,750	V	Livret A + 1	1,500	A-1	EUR	496,30	1 845,10
ESH ESPACE DOMICILE	2016	P		CDC	120 747,81	110 360,03	30,75	A	V	Livret A + 1	1,750	V	Livret A + 1	1,500	A-1	EUR	1 655,40	2 822,38
ESH ESPACE DOMICILE	2016	P		CDC	43 279,33	39 693,93	31,50	A	V	Livret A + 1	1,750	V	Livret A + 1	1,500	A-1	EUR	595,41	975,56
ESH ESPACE DOMICILE	2016	P		CDC	41 653,40	34 843,55	16,50	A	V	Livret A + 1	1,750	V	Livret A + 1	1,500	A-1	EUR	522,65	1 814,64
ESH ESPACE DOMICILE	2016	P		CDC	108 721,80	77 321,50	9,75	T	F	Taux fixe à 1.7 %	0,420	F	Taux fixe à 1.7 %	1,700	A-1	EUR	1 256,79	7 791,48
ESH ESPACE DOMICILE	2019	P		CDC	565 388,00	565 388,00	39,58	A	V	Livret A + (-0.2)	0,550	V	Livret A + (-0.2)	0,550	A-1	EUR	3 109,63	14 049,75
ESH ESPACE DOMICILE	2019	P		CDC	285 258,00	285 258,00	49,58	A	V	Livret A + (-0.2)	0,550	V	Livret A + (-0.2)	0,550	A-1	EUR	1 568,92	5 669,07
ESH ESPACE DOMICILE	2019	P		CDC	793 090,00	793 090,00	39,58	A	V	Livret A + 0.6	1,350	V	Livret A + 0.6	1,350	A-1	EUR	10 706,72	17 002,83
ESH ESPACE DOMICILE	2019	P		CDC	340 344,00	340 344,00	49,58	A	V	Livret A + 0.6	1,350	V	Livret A + 0.6	1,350	A-1	EUR	4 594,64	5 637,88
ESH ESPACE DOMICILE	2019	P		CDC	79 927,00	79 927,00	49,50	A	V	Livret A + (-0.2)	0,550	V	Livret A + (-0.2)	0,550	A-1	EUR	439,60	1 588,43
ESH ESPACE DOMICILE	2019	P		CDC	233 513,21	233 513,21	39,50	A	V	Livret A + (-0.2)	0,550	V	Livret A + (-0.2)	0,550	A-1	EUR	1 284,32	5 802,74
ESH ESPACE DOMICILE	2019	P		CDC	258 270,58	258 270,58	39,50	A	V	Livret A + 0.6	1,350	V	Livret A + 0.6	1,350	A-1	EUR	3 486,65	5 536,99
ESH ESPACE DOMICILE	2019	P		CDC	135 401,00	135 401,00	49,50	A	V	Livret A + 0.6	1,350	V	Livret A + 0.6	1,350	A-1	EUR	1 827,91	2 242,95
ESH LOGI OUEST	2004	C	LA GAGNERIE DE GUERSAC/4 logements construction	CIL Habitat	12 196,00	4 390,56	9,00	A	F	Taux fixe à 1 %	1,000	F	Taux fixe à 1 %	1,000	A-1	EUR	43,91	487,84
ESH LOGI OUEST	2005	C	LA GAGNERIE DE GUERSAC/4 logements construction	CIL Habitat	12 196,00	4 878,40	9,99	A	F	Taux fixe à 1 %	1,000	F	Taux fixe à 1 %	1,000	A-1	EUR	48,78	487,84
ESH LOGI OUEST	2005	P	RUE DU STADE/11 logements Construction	DEXIA CL	40 845,00	9 181,14	3,17	T	V	Euribor 3M + 0.26	3,590	V	Euribor 3M + 0.26	-0,270	A-1	EUR	-22,61	2 900,65

Communauté d Agglomération de la REgion Nazairienne et de l Estuaire - Budget Principal - BP - 2021

Désignation du bénéficiaire	Année de mobilisation et profil d'amortissement de l'emprunt (1)		Objet de l'emprunt garanti	Organisme prêteur ou chef de file	Montant initial	Capital restant dû au 01/01/N	Durée résiduelle	Périodicité des remboursements (2)	Taux initial			Taux à la date de vote du budget (6)			Catégorie d'emprunt (7)	Indices ou devises pouvant modifier l'emprunt	Annuité garantie au cours de l'exercice	
	Année	Profil							Taux (3)	Index (4)	Taux actuariel (5)	Taux (3)	Index (4)	Niveau de taux			En intérêts (8)	En capital
ESH LOGI OUEST	2006	C	RUE DU STADE/11 logements Construction	CIL Habitat	88 000,00	88 000,00	25,25	A	F	Taux fixe à 1.25 %	1,250	F	Taux fixe à 1.25 %	1,250	A-1	EUR	1 100,00	0,00
ESH LOGI OUEST	2006	C	RUE DU STADE/11 logements Construction	CIL Habitat	30 500,00	13 420,00	10,85	A	F	Taux fixe à 1 %	1,000	F	Taux fixe à 1 %	1,000	A-1	EUR	134,20	1 220,00
ESH LOGI OUEST	2006	C	RUE JULES VERNE/7 logements Construction	CIL Habitat	76 903,00	76 903,00	24,11	A	F	Taux fixe à 1.25 %	1,250	F	Taux fixe à 1.25 %	1,250	A-1	EUR	961,29	0,00
ESH LOGI OUEST	2006	C	RUE JULES VERNE/7 logements Construction	CIL Habitat	18 300,00	8 784,00	11,25	A	F	Taux fixe à 1 %	1,000	F	Taux fixe à 1 %	1,000	A-1	EUR	87,84	732,00
ESH LOGI OUEST	2007	C		CIL ATLANTIQUE	36 600,00	17 568,00	11,37	A	F	Taux fixe à 1 %	1,000	F	Taux fixe à 1 %	1,000	A-1	EUR	175,68	1 464,00
ESH LOGI OUEST	2011	P		CDC	2 375 932,10	1 838 411,63	20,42	T	V	(Euribor 1M + 0.43)-Floor -0.43 sur Euribor 1M	0,500	V	(Euribor 1M + 0.43)-Floor -0.43 sur Euribor 1M	0,000	A-1	EUR	0,00	65 974,46
ESH LOGI OUEST	2013	P		CDC	579 552,00	471 659,59	32,75	A	V	Livret A + 0.6	1,850	V	Livret A + 0.6	1,100	A-1	EUR	5 188,26	16 674,11
ESH LOGI OUEST	2013	P		CDC	177 993,00	150 353,25	42,75	A	V	Livret A + 0.6	1,850	V	Livret A + 0.6	1,100	A-1	EUR	1 653,89	4 352,21
ESH LOGI OUEST	2013	P		CDC	385 926,00	314 080,03	32,75	A	V	Livret A + 0.6	1,850	V	Livret A + 0.6	1,100	A-1	EUR	3 454,88	11 103,36
ESH LOGI OUEST	2013	P		CDC	118 524,00	100 118,94	42,75	A	V	Livret A + 0.6	1,850	V	Livret A + 0.6	1,100	A-1	EUR	1 101,31	2 898,10
ESH LOGI OUEST	2018	P		CDC	282 668,43	263 376,51	22,00	A	V	Livret A + 0.6	1,350	V	Livret A + 0.6	1,100	A-1	EUR	3 555,58	9 841,73
ESH LOGI OUEST	2019	P		CDC	670 897,00	670 897,00	40,33	A	V	Livret A + (-0.2)	0,550	V	Livret A + (-0.2)	0,550	A-1	EUR	0,00	0,00
ESH LOGI OUEST	2019	P		CDC	394 714,00	394 714,00	60,33	A	V	Livret A + 0.28	1,030	V	Livret A + 0.28	1,030	A-1	EUR	0,00	0,00
ESH LOGI OUEST	2019	P		CDC	589 810,00	589 810,00	60,33	A	V	Livret A + 0.28	1,030	V	Livret A + 0.28	1,030	A-1	EUR	0,00	0,00
ESH LOGI OUEST	2019	P		CDC	976 537,00	976 537,00	40,33	A	V	Livret A + 0.6	1,350	V	Livret A + 0.6	1,350	A-1	EUR	0,00	0,00
ESH LOGI OUEST	1976	P		CDC	5 381,45	156,09	0,57	A	F	Taux fixe à 1 %	1,000	F	Taux fixe à 1 %	1,000	A-1	EUR	1,56	156,09
ESH LOGI OUEST	2011	P		CDC	259 562,22	155 378,43	10,42	T	V	(Euribor 1M + 0.43)-Floor -0.43 sur Euribor 1M	0,500	V	(Euribor 1M + 0.43)-Floor -0.43 sur Euribor 1M	0,000	A-1	EUR	0,00	12 787,36
ESH LOGI OUEST	2011	P		CDC	242 928,31	145 421,08	10,42	T	V	(Euribor 1M + 0.43)-Floor -0.43 sur Euribor 1M	0,500	V	(Euribor 1M + 0.43)-Floor -0.43 sur Euribor 1M	0,000	A-1	EUR	0,00	11 967,89
ESH LOGI OUEST	2011	P		CDC	765 998,34	592 702,22	20,42	T	V	(Euribor 1M + 0.43)-Floor -0.43 sur Euribor 1M	0,500	V	(Euribor 1M + 0.43)-Floor -0.43 sur Euribor 1M	0,000	A-1	EUR	0,00	21 270,10
ESPACIL HABITAT SA HLM	2011	P		CDC	564 755,29	480 112,15	26,50	T	F	Taux fixe à 3.1 %	0,770	F	Taux fixe à 3.1 %	3,100	A-1	EUR	14 578,95	11 784,98
HARMONIE HABITAT	2006	P	LES BALCONS DE GRANDCHAMPS/22 logements sociaux collectifs	CDC	473 124,00	330 059,34	20,67	A	V	Livret A + 0.25	3,000	V	Livret A + 0.25	0,750	A-1	EUR	2 475,45	14 570,61
HARMONIE HABITAT	2010	P	FLORIMONT/25 logements	CDC	1 538 780,00	1 174 452,74	24,83	A	V	Livret A + 0.25	2,000	V	Livret A + 0.25	0,750	A-1	EUR	8 808,40	47 455,90

Communauté d Agglomération de la REgion Nazairienne et de l Estuaire - Budget Principal - BP - 2021

Désignation du bénéficiaire	Année de mobilisation et profil d'amortissement de l'emprunt (1)		Objet de l'emprunt garanti	Organisme prêteur ou chef de file	Montant initial	Capital restant dû au 01/01/N	Durée résiduelle	Périodicité des remboursements (2)	Taux initial			Taux à la date de vote du budget (6)			Catégorie d'emprunt (7)	Indices ou devises pouvant modifier l'emprunt	Annuité garantie au cours de l'exercice	
	Année	Profil							Taux (3)	Index (4)	Taux actuariel (5)	Taux (3)	Index (4)	Niveau de taux			En intérêts (8)	En capital
HARMONIE HABITAT	2010	P	FLORIMONT/25 logements	CDC	229 527,00	171 047,54	24,83	A	V	Livret A + (-0.3)	1,450	V	Livret A + (-0.3)	0,200	A-1	EUR	342,10	7 319,36
HARMONIE HABITAT	2010	P	FLORIMONT/17 logements	CDC	163 878,00	122 124,75	24,83	A	V	Livret A + (-0.3)	1,450	V	Livret A + (-0.3)	0,200	A-1	EUR	244,25	5 225,89
HARMONIE HABITAT	2010	P	FLORIMONT/17 logements	CDC	1 520 006,00	1 176 934,95	24,83	A	V	Livret A + 0.6	2,350	V	Livret A + 0.6	1,100	A-1	EUR	12 946,28	45 844,38
HARMONIE HABITAT	2013	P		CDC	972 266,40	784 777,10	27,00	A	V	Livret A + 0.4	2,650	V	Livret A + 0.4	0,900	A-1	EUR	9 024,94	29 316,03
HARMONIE HABITAT	2013	P		CDC	202 255,12	164 107,07	27,00	A	V	Livret A + 0.6	2,850	V	Livret A + 0.6	1,100	A-1	EUR	2 215,45	6 006,74
HARMONIE HABITAT	2013	P		CDC	382 278,62	301 747,82	27,00	A	V	Livret A + (-0.4)	1,850	V	Livret A + (-0.4)	0,100	A-1	EUR	1 056,12	12 233,25
HARMONIE HABITAT	2013	P		CDC	60 438,38	47 984,10	27,00	A	V	Livret A + (-0.2)	2,050	V	Livret A + (-0.2)	0,300	A-1	EUR	263,91	1 905,87
HARMONIE HABITAT	2013	P		CDC	238 429,79	192 451,62	27,00	A	V	Livret A + 0.4	2,650	V	Livret A + 0.4	0,900	A-1	EUR	2 213,19	7 189,20
HARMONIE HABITAT	2013	P		CDC	47 921,50	38 882,85	27,00	A	V	Livret A + 0.6	2,850	V	Livret A + 0.6	1,100	A-1	EUR	524,92	1 423,21
HARMONIE HABITAT	2015	P		CDC	1 280 101,86	1 115 705,06	29,58	A	V	Livret A + 0.6	1,350	V	Livret A + 0.6	1,100	A-1	EUR	12 272,76	36 162,50
HARMONIE HABITAT	2015	P		CDC	406 787,54	371 513,00	44,58	A	V	Livret A + 0.6	1,350	V	Livret A + 0.6	1,100	A-1	EUR	4 086,64	8 058,92
HARMONIE HABITAT	2015	P		CDC	704 496,27	603 755,47	29,58	A	V	Livret A + (-0.2)	0,550	V	Livret A + (-0.2)	0,300	A-1	EUR	1 811,27	21 579,47
HARMONIE HABITAT	2015	P		CDC	195 370,20	175 685,72	44,58	A	V	Livret A + (-0.2)	0,550	V	Livret A + (-0.2)	0,300	A-1	EUR	527,06	4 355,36
HARMONIE HABITAT	2014	P		CDC	1 265 442,00	1 077 748,20	28,50	A	V	Livret A + 0.6	1,850	V	Livret A + 0.6	1,100	A-1	EUR	11 855,23	36 143,45
HARMONIE HABITAT	2014	P		CDC	388 304,00	350 375,38	43,50	A	V	Livret A + 0.6	1,850	V	Livret A + 0.6	1,100	A-1	EUR	3 854,13	7 768,16
HARMONIE HABITAT	2014	P		CDC	385 023,00	321 348,38	28,50	A	V	Livret A + (-0.2)	1,050	V	Livret A + (-0.2)	0,300	A-1	EUR	964,05	11 851,30
HARMONIE HABITAT	2014	P		CDC	98 900,00	87 596,38	43,50	A	V	Livret A + (-0.2)	1,050	V	Livret A + (-0.2)	0,300	A-1	EUR	262,79	2 214,93
HARMONIE HABITAT	2015	P		CDC	1 632 570,00	1 436 826,17	29,00	A	V	Livret A + 0.6	1,600	V	Livret A + 0.6	1,100	A-1	EUR	19 397,15	41 133,35
HARMONIE HABITAT	2015	P		CDC	484 367,00	446 916,17	44,00	A	V	Livret A + 0.6	1,600	V	Livret A + 0.6	1,100	A-1	EUR	6 033,37	7 940,27
HARMONIE HABITAT	2016	P		CDC	398 951,44	346 153,49	20,67	A	V	Livret A + 1	1,750	V	Livret A + 1	1,500	A-1	EUR	5 192,30	14 145,74
HARMONIE HABITAT	2016	P		CDC	1 027 762,70	760 957,70	10,67	T	F	Taux fixe à 1.6 %	0,400	F	Taux fixe à 1.6 %	1,600	A-1	EUR	11 713,96	65 436,96
HARMONIE HABITAT	2013	P		C.C.C.COOP	1 320 000,00	806 092,72	17,53	T	V	(Livret A + 1.11)-Floor -1.11 sur Livret A	2,890	V	(Livret A + 1.11)-Floor -1.11 sur Livret A	1,620	A-1	EUR	12 765,67	35 393,78
HARMONIE HABITAT	2013	P		CDC	1 787 203,50	1 416 351,97	23,00	T	V	Livret A + 1.11	0,580	V	Livret A + 1.11	1,610	A-1	EUR	22 304,28	60 409,73
HARMONIE HABITAT	2013	P		CDC	973 794,00	770 354,30	23,00	T	V	Livret A + 1.04	0,570	V	Livret A + 1.04	1,540	A-1	EUR	11 605,66	33 061,73
HARMONIE HABITAT	2014	P		CDC	2 417 512,75	1 989 845,46	24,92	T	V	Livret A + 1.11	0,460	V	Livret A + 1.11	1,610	A-1	EUR	31 421,37	70 699,61
HARMONIE HABITAT	2014	P		CDC	1 567 293,85	1 278 394,14	24,92	T	V	Livret A + 0.6	0,340	V	Livret A + 0.6	1,100	A-1	EUR	13 807,38	48 075,93
HARMONIE HABITAT	2015	P		CDC	1 168 790,00	1 010 355,22	27,42	T	V	Livret A + 1.11	0,460	V	Livret A + 1.11	1,610	A-1	EUR	15 975,96	32 294,57

Désignation du bénéficiaire	Année de mobilisation et profil d'amortissement de l'emprunt (1)		Objet de l'emprunt garanti	Organisme prêteur ou chef de file	Montant initial	Capital restant dû au 01/01/N	Durée résiduelle	Périodicité des remboursements (2)	Taux initial			Taux à la date de vote du budget (6)			Catégorie d'emprunt (7)	Indices ou devises pouvant modifier l'emprunt	Annuité garantie au cours de l'exercice	
	Année	Profil							Taux (3)	Index (4)	Taux actuariel (5)	Taux (3)	Index (4)	Niveau de taux			En intérêts (8)	En capital
HARMONIE HABITAT	2015	P		CDC	602 170,50	517 700,34	27,42	T	V	Livret A + 0.6	0,340	V	Livret A + 0.6	1,100	A-1	EUR	5 599,10	17 607,70
HARMONIE HABITAT	2018	P		CDC	118 184,89	115 443,24	48,92	A	V	Livret A + (-0.2)	0,550	V	Livret A + (-0.2)	0,300	A-1	EUR	346,33	3 003,07
HARMONIE HABITAT	2018	P		CDC	171 950,97	168 420,78	48,92	A	V	Livret A + 0.6	1,350	V	Livret A + 0.6	1,100	A-1	EUR	1 852,63	3 926,09
HARMONIE HABITAT	2018	P		CDC	458 031,27	443 623,69	33,92	A	V	Livret A + (-0.2)	0,550	V	Livret A + (-0.2)	0,300	A-1	EUR	1 330,87	15 384,95
HARMONIE HABITAT	2018	P		CDC	139 034,37	125 641,82	15,00	A	V	Livret A + 1	1,750	V	Livret A + 1	1,500	A-1	EUR	2 198,73	6 872,56
HARMONIE HABITAT	2018	P		CDC	756 378,77	734 851,98	33,92	A	V	Livret A + 0.6	1,350	V	Livret A + 0.6	1,100	A-1	EUR	8 083,37	23 259,64
HARMONIE HABITAT	2018	P		CDC	320 148,15	320 148,15	49,00	A	V	Livret A + 0.6	1,350	V	Livret A + 0.6	1,100	A-1	EUR	4 322,00	6 572,71
HARMONIE HABITAT	2018	P		CDC	268 295,73	268 295,73	49,00	A	V	Livret A + (-0.2)	0,550	V	Livret A + (-0.2)	0,300	A-1	EUR	1 475,63	6 223,91
HARMONIE HABITAT	2018	P		CDC	461 564,27	461 564,27	34,00	A	V	Livret A + (-0.2)	0,550	V	Livret A + (-0.2)	0,300	A-1	EUR	2 538,60	14 518,72
HARMONIE HABITAT	2018	P		CDC	574 432,19	574 432,19	34,00	A	V	Livret A + 0.6	1,350	V	Livret A + 0.6	1,100	A-1	EUR	7 754,83	16 348,53
HARMONIE HABITAT	1978	P		CDC	5 076,55	452,76	2,32	A	F	Taux fixe à 1.2 %	1,200	F	Taux fixe à 1.2 %	1,200	A-1	EUR	5,43	149,16
HARMONIE HABITAT	1999	P		CDC	40 589,55	16 892,04	10,67	A	V	Livret A + 0.8	3,050	V	Livret A + 0.8	1,300	A-1	EUR	219,60	1 599,23
LA NANTAISE D'HABITATIONS	2008	C		CIL ATLANTIQUE	339 000,00	176 280,00	12,50	A	F	Taux fixe à 1.5 %	1,500	F	Taux fixe à 1.5 %	1,500	A-1	EUR	2 644,20	13 560,00
LOIRE ATLANTIQUE DEVELOPPEMENT-SELA	2016	P		C.C.C.COOP	337 500,00	257 631,80	10,51	T	F	Taux fixe à 3.2 %	3,240	F	Taux fixe à 3.2 %	3,240	A-1	EUR	8 000,85	20 417,71
SA NANTAISE D HABITATIONS	2016	P		CDC	180 000,00	175 611,88	57,67	A	V	Livret A + 0.28	1,030	V	Livret A + 0.28	0,780	A-1	EUR	1 369,77	2 405,97
SA NANTAISE D HABITATIONS	2016	P		CDC	603 111,00	555 760,73	37,67	A	V	Livret A + (-0.2)	0,550	V	Livret A + (-0.2)	0,300	A-1	EUR	1 667,28	13 829,38
SA NANTAISE D HABITATIONS	2016	P		CDC	576 685,00	554 601,07	37,67	A	V	Livret A + 0.6	1,350	V	Livret A + 0.6	1,100	A-1	EUR	6 100,61	11 835,32
SA NANTAISE D HABITATIONS	2016	P		CDC	275 000,00	268 295,91	57,67	A	V	Livret A + 0.28	1,030	V	Livret A + 0.28	0,780	A-1	EUR	2 092,71	3 675,78
SA NANTAISE D HABITATIONS	2019	P		CDC	150 000,00	148 250,30	58,50	A	V	Livret A + 0.4	1,150	V	Livret A + 0.4	0,900	A-1	EUR	1 334,25	1 915,39
SA NANTAISE D HABITATIONS	2019	P		CDC	560 100,00	547 543,03	38,50	A	V	Livret A + (-0.2)	0,550	V	Livret A + (-0.2)	0,300	A-1	EUR	1 642,63	13 255,29
SA NANTAISE D HABITATIONS	2019	P		CDC	450 000,00	444 750,89	58,50	A	V	Livret A + 0.4	1,150	V	Livret A + 0.4	0,900	A-1	EUR	4 002,76	5 746,15
SA NANTAISE D HABITATIONS	2019	P		CDC	770 400,00	755 747,81	38,50	A	V	Livret A + 0.6	1,350	V	Livret A + 0.6	1,100	A-1	EUR	8 313,23	15 622,60
SA NANTAISE D HABITATIONS	2019	P		CDC	66 000,00	65 067,20	48,58	A	V	Livret A + 0.6	1,350	V	Livret A + 0.6	1,100	A-1	EUR	715,74	1 009,14
SA NANTAISE D HABITATIONS	2019	P		CDC	129 100,00	126 644,66	38,58	A	V	Livret A + 0.6	1,350	V	Livret A + 0.6	1,100	A-1	EUR	1 393,09	2 617,96
SA NANTAISE D HABITATIONS	2019	P		CDC	212 800,00	208 029,20	38,58	A	V	Livret A + (-0.2)	0,550	V	Livret A + (-0.2)	0,300	A-1	EUR	624,09	5 036,11
SA NANTAISE D HABITATIONS	2019	P		CDC	66 000,00	64 849,59	48,58	A	V	Livret A + (-0.2)	0,550	V	Livret A + (-0.2)	0,300	A-1	EUR	194,55	1 230,55

Communauté d Agglomération de la REgion Nazairienne et de l Estuaire - Budget Principal - BP - 2021

Désignation du bénéficiaire	Année de mobilisation et profil d'amortissement de l'emprunt (1)		Objet de l'emprunt garanti	Organisme prêteur ou chef de file	Montant initial	Capital restant dû au 01/01/N	Durée résiduelle	Périodicité des remboursements (2)	Taux initial			Taux à la date de vote du budget (6)			Catégorie d'emprunt (7)	Indices ou devises pouvant modifier l'emprunt	Annuité garantie au cours de l'exercice	
	Année	Profil							Taux (3)	Index (4)	Taux actuariel (5)	Taux (3)	Index (4)	Niveau de taux			En intérêts (8)	En capital
SCIC D HLM GAMBETTA	2014	P		CDC	1 200 000,00	1 047 581,12	33,25	A	V	Livret A + 0.6	1,850	V	Livret A + 0.6	1,100	A-1	EUR	11 523,39	29 954,49
SCIC D HLM GAMBETTA	2014	P		CDC	1 100 000,00	941 571,73	33,25	A	V	Livret A + (-0.2)	1,050	V	Livret A + (-0.2)	0,300	A-1	EUR	2 824,72	30 003,46
SCIC D HLM GAMBETTA	2014	P		CDC	281 543,00	248 581,17	33,00	A	V	Livret A + 1.11	2,360	V	Livret A + 1.11	1,610	A-1	EUR	4 623,61	6 038,17
SCIC D HLM GAMBETTA	2014	P		CDC	281 543,00	256 687,90	43,00	A	V	Livret A + 1.11	2,360	V	Livret A + 1.11	1,610	A-1	EUR	4 774,39	4 620,04
SCIC D HLM GAMBETTA	2014	P		CDC	350 086,00	308 636,33	33,00	A	V	Livret A + 1.04	2,290	V	Livret A + 1.04	1,540	A-1	EUR	5 524,59	7 575,03
SILENE OPAC St NAZAIRE	2003	C	ALBERT LONDRES/31 logements Construction	CIL Habitat	45 735,00	14 635,20	7,66	A	F	Taux fixe à 1 %	1,000	F	Taux fixe à 1 %	1,000	A-1	EUR	146,35	1 829,40
SILENE OPAC St NAZAIRE	2003	C	BD DE LA FRATERNITE/1 logement	CIL Habitat	3 049,00	975,68	7,58	A	F	Taux fixe à 1 %	1,000	F	Taux fixe à 1 %	1,000	A-1	EUR	9,76	121,96
SILENE OPAC St NAZAIRE	2004	C	BD DE LA FRATERNITE/1 logement	CIL Habitat	3 049,00	1 097,64	8,94	A	F	Taux fixe à 1 %	1,000	F	Taux fixe à 1 %	1,000	A-1	EUR	10,98	121,96
SILENE OPAC St NAZAIRE	2006	P	BD DE LA FRATERNITE/1 logement acquisition et amélioration	CDC	32 808,00	22 930,92	20,17	A	V	Livret A + 0.5	2,750	V	Livret A + 0.5	1,000	A-1	EUR	229,31	986,73
SILENE OPAC St NAZAIRE	2003	C	BD DE LA FRATERNITE/2 logements	CIL Habitat	10 108,00	3 234,56	7,58	A	F	Taux fixe à 1 %	1,000	F	Taux fixe à 1 %	1,000	A-1	EUR	32,35	404,32
SILENE OPAC St NAZAIRE	2006	P	Ecole Albert Camus/résidence L'atlas/2 logements	CDC	44 179,00	22 969,08	10,00	A	V	Livret A + 0.5	2,500	V	Livret A + 0.5	1,000	A-1	EUR	287,11	1 960,84
SILENE OPAC St NAZAIRE	2006	C	Ecole Albert Camus/résidence L'atlas/10 logements amélioration	CIL Habitat	24 400,00	10 736,00	11,00	A	F	Taux fixe à 1 %	1,000	F	Taux fixe à 1 %	1,000	A-1	EUR	107,36	976,00
SILENE OPAC St NAZAIRE	2003	C	Ecole Albert Camus/résidence L'atlas/10 logements amélioration	CIL Habitat	12 677,00	4 056,64	7,58	A	F	Taux fixe à 1 %	1,000	F	Taux fixe à 1 %	1,000	A-1	EUR	40,57	507,08
SILENE OPAC St NAZAIRE	2006	P	Ecole Ferdinand Buisson/résidence Le Nautilus/1 logement amélioration	CDC	29 469,00	15 321,23	10,00	A	V	Livret A + 0.5	2,500	V	Livret A + 0.5	1,000	A-1	EUR	191,52	1 307,94
SILENE OPAC St NAZAIRE	2006	C	Ecole Ferdinand Buisson/résidence Le Nautilus/6 logements amélioration	CIL Habitat	12 200,00	5 368,00	10,99	A	F	Taux fixe à 1 %	1,000	F	Taux fixe à 1 %	1,000	A-1	EUR	53,68	488,00

Désignation du bénéficiaire	Année de mobilisation et profil d'amortissement de l'emprunt (1)		Objet de l'emprunt garanti	Organisme prêteur ou chef de file	Montant initial	Capital restant dû au 01/01/N	Durée résiduelle	Périodicité des remboursements (2)	Taux initial			Taux à la date de vote du budget (6)			Catégorie d'emprunt (7)	Indices ou devises pouvant modifier l'emprunt	Annuité garantie au cours de l'exercice	
	Année	Profil							Taux (3)	Index (4)	Taux actuariel (5)	Taux (3)	Index (4)	Niveau de taux			En intérêts (8)	En capital
SILENE OPAC St NAZAIRE	2003	C	Ecole Ferdinand Buisson/résidence Le Nautilus/6 logements amélioration	CIL Habitat	8 199,00	2 623,68	7,58	A	F	Taux fixe à 1 %	1,000	F	Taux fixe à 1 %	1,000	A-1	EUR	26,24	327,96
SILENE OPAC St NAZAIRE	2006	P	Ecole Léon Blum/ résidence Villa Flora/2 logements	CDC	62 866,00	32 291,78	10,08	A	V	Livret A + 0.5	2,500	V	Livret A + 0.5	1,000	A-1	EUR	322,92	2 791,75
SILENE OPAC St NAZAIRE	2006	C	Ecole Léon Blum/ résidence Villa Flora/8 logements	CIL Habitat	18 300,00	8 052,00	10,99	A	F	Taux fixe à 1 %	1,000	F	Taux fixe à 1 %	1,000	A-1	EUR	80,52	732,00
SILENE OPAC St NAZAIRE	2003	C	Ecole Léon Blum/ résidence Villa Flora/8 logements	CIL Habitat	17 114,00	5 476,48	7,58	A	F	Taux fixe à 1 %	1,000	F	Taux fixe à 1 %	1,000	A-1	EUR	54,76	684,56
SILENE OPAC St NAZAIRE	2006	P	Ecole W.Rousseau/Résidence Robert Desnos/12 logements	CDC	114 473,00	59 515,68	10,00	A	V	Livret A + 0.5	2,500	V	Livret A + 0.5	1,000	A-1	EUR	743,95	5 080,75
SILENE OPAC St NAZAIRE	2006	C	Ecole W.Rousseau/Résidence Robert Desnos/12 logements	CIL Habitat	24 400,00	10 736,00	10,99	A	F	Taux fixe à 1 %	1,000	F	Taux fixe à 1 %	1,000	A-1	EUR	107,36	976,00
SILENE OPAC St NAZAIRE	2003	C	Ecole W.Rousseau/Résidence Robert Desnos/12 logements	CIL Habitat	32 241,00	10 317,12	7,58	A	F	Taux fixe à 1 %	1,000	F	Taux fixe à 1 %	1,000	A-1	EUR	103,17	1 289,64
SILENE OPAC St NAZAIRE	2003	C	L'ASTROLABE/8 logements construction	CIL Habitat	86 634,00	27 722,88	7,58	A	F	Taux fixe à 1 %	1,000	F	Taux fixe à 1 %	1,000	A-1	EUR	277,23	3 465,36
SILENE OPAC St NAZAIRE	2005	C	L'ASTROLABE/9 logements locatifs construction	CIL Habitat	71 105,00	71 105,00	23,15	A	F	Taux fixe à 1.25 %	1,250	F	Taux fixe à 1.25 %	1,250	A-1	EUR	888,81	0,00
SILENE OPAC St NAZAIRE	2006	P	LES HAUTS DE JOALLAND/52 logements construction	DEXIA CL	439 854,00	289 906,81	15,83	T	V	Livret A + 0.75	3,550	V	Livret A + 0.75	1,260	A-1	EUR	3 559,75	13 773,36
SILENE OPAC St NAZAIRE	2006	C	LES HAUTS DE JOALLAND/52 logements construction	CIL Habitat	373 864,00	373 864,00	25,00	A	F	Taux fixe à 1.25 %	1,250	F	Taux fixe à 1.25 %	1,250	A-1	EUR	4 673,30	0,00
SILENE OPAC St NAZAIRE	2004	C	RUE ALEXANDRE DUMAS/1 logement Acquisition et Amélioration	CIL Habitat	13 263,00	4 774,68	8,58	A	F	Taux fixe à 1 %	1,000	F	Taux fixe à 1 %	1,000	A-1	EUR	47,75	530,52

Désignation du bénéficiaire	Année de mobilisation et profil d'amortissement de l'emprunt (1)		Objet de l'emprunt garanti	Organisme prêteur ou chef de file	Montant initial	Capital restant dû au 01/01/N	Durée résiduelle	Périodicité des remboursements (2)	Taux initial			Taux à la date de vote du budget (6)			Catégorie d'emprunt (7)	Indices ou devises pouvant modifier l'emprunt	Annuité garantie au cours de l'exercice	
	Année	Profil							Taux (3)	Index (4)	Taux actuariel (5)	Taux (3)	Index (4)	Niveau de taux			En intérêts (8)	En capital
SILENE OPAC St NAZAIRE	2003	C	RUE DU BOIS SAVARY/2 logements Acquisition et Amélioration	CIL Habitat	3 049,00	975,68	7,58	A	F	Taux fixe à 1 %	1,000	F	Taux fixe à 1 %	1,000	A-1	EUR	9,76	121,96
SILENE OPAC St NAZAIRE	2004	C	RUE DU BOIS SAVARY/2 logements Acquisition et Amélioration	CIL Habitat	3 049,00	1 097,64	8,94	A	F	Taux fixe à 1 %	1,000	F	Taux fixe à 1 %	1,000	A-1	EUR	10,98	121,96
SILENE OPAC St NAZAIRE	2006	P	RUE DU BOIS SAVARY/2 logements Acquisition et Amélioration	CDC	86 090,00	61 674,21	20,08	A	V	Livret A + 1	3,000	V	Livret A + 1	1,500	A-1	EUR	925,11	2 520,35
SILENE OPAC St NAZAIRE	2006	P	RUE DU BOIS SAVARY/1 logement Acquisition et Amélioration	CDC	42 062,00	29 327,42	20,08	A	V	Livret A + 0.5	2,500	V	Livret A + 0.5	1,000	A-1	EUR	293,27	1 261,99
SILENE OPAC St NAZAIRE	2006	C	RUE DU BOIS SAVARY/2 logements Acquisition et Amélioration	CIL Habitat	12 221,00	5 377,24	10,99	A	F	Taux fixe à 1 %	1,000	F	Taux fixe à 1 %	1,000	A-1	EUR	53,77	488,84
SILENE OPAC St NAZAIRE	2003	C	RUE ROGER SALENGRO/2 logements Acquisition et Amélioration	CIL Habitat	6 098,00	1 951,36	7,65	A	F	Taux fixe à 1 %	1,000	F	Taux fixe à 1 %	1,000	A-1	EUR	19,51	243,92
SILENE OPAC St NAZAIRE	2004	C	RUE ROGER SALENGRO/2 logements Acquisition et Amélioration	CIL Habitat	6 098,00	2 195,28	8,94	A	F	Taux fixe à 1 %	1,000	F	Taux fixe à 1 %	1,000	A-1	EUR	21,95	243,92
SILENE OPAC St NAZAIRE	2006	P	RUE ROGER SALENGRO/2 logements Acquisition et Amélioration	CDC	90 636,00	64 930,95	20,08	A	V	Livret A + 1	3,000	V	Livret A + 1	1,500	A-1	EUR	973,96	2 653,44
SILENE OPAC St NAZAIRE	2006	C	RUE ROGER SALENGRO/2 logements Acquisition et Amélioration	CIL Habitat	14 947,00	6 576,68	10,99	A	F	Taux fixe à 1 %	1,000	F	Taux fixe à 1 %	1,000	A-1	EUR	65,77	597,88
SILENE OPAC St NAZAIRE	2004	C	TERRA NOVA /55 logements Construction	CIL Habitat	408 174,00	408 174,00	22,67	A	F	Taux fixe à 1.25 %	1,250	F	Taux fixe à 1.25 %	1,250	A-1	EUR	5 102,18	0,00
SILENE OPAC St NAZAIRE	2004	C	TERRA NOVA/5 logements Construction	CIL Habitat	56 025,00	20 169,00	8,65	A	F	Taux fixe à 1 %	1,000	F	Taux fixe à 1 %	1,000	A-1	EUR	201,69	2 241,00

Communauté d Agglomération de la REgion Nazairienne et de l Estuaire - Budget Principal - BP - 2021

Désignation du bénéficiaire	Année de mobilisation et profil d'amortissement de l'emprunt (1)		Objet de l'emprunt garanti	Organisme prêteur ou chef de file	Montant initial	Capital restant dû au 01/01/N	Durée résiduelle	Périodicité des remboursements (2)	Taux initial			Taux à la date de vote du budget (6)			Catégorie d'emprunt (7)	Indices ou devises pouvant modifier l'emprunt	Annuité garantie au cours de l'exercice	
	Année	Profil							Taux (3)	Index (4)	Taux actuariel (5)	Taux (3)	Index (4)	Niveau de taux			En intérêts (8)	En capital
SILENE OPAC St NAZAIRE	2006	P	TERRA NOVA/60 logements Construction	CDC	221 889,00	156 592,69	20,00	A	V	Livret A + 0.5	2,500	V	Livret A + 0.5	1,000	A-1	EUR	1 957,41	6 567,10
SILENE OPAC St NAZAIRE	2004	C	ALBERT LONDRES/31 logements Construction	CIL Habitat	220 066,00	220 066,00	22,48	A	F	Taux fixe à 1.25 %	1,250	F	Taux fixe à 1.25 %	1,250	A-1	EUR	2 750,83	0,00
SILENE OPAC St NAZAIRE	2004	C	ALBERT LONDRES/31 logements Construction	CIL Habitat	45 735,00	16 464,60	8,75	A	F	Taux fixe à 1 %	1,000	F	Taux fixe à 1 %	1,000	A-1	EUR	164,65	1 829,40
SILENE OPAC St NAZAIRE	2007	P		CDC	7 834 674,00	5 719 889,25	21,25	A	V	Livret A + 1	3,750	V	Livret A + 1	1,500	A-1	EUR	85 798,34	221 378,68
SILENE OPAC St NAZAIRE	2007	P		CDC	167 326,00	116 088,09	21,25	A	V	Livret A	2,750	V	Livret A	0,500	A-1	EUR	580,44	5 005,00
SILENE OPAC St NAZAIRE	2007	P	LES MARRONNIERS/6 logements	CDC	360 000,00	262 378,85	21,75	A	V	Livret A + 1	4,000	V	Livret A + 1	1,500	A-1	EUR	3 935,68	10 154,93
SILENE OPAC St NAZAIRE	2007	P	LES GRAINS D'EAU/8 logements	CDC	412 265,00	300 471,18	21,75	A	V	Livret A + 1	4,000	V	Livret A + 1	1,500	A-1	EUR	4 507,07	11 629,23
SILENE OPAC St NAZAIRE	2007	P	RUE DU RUA/3 logements	CDC	50 825,00	37 042,77	21,75	A	V	Livret A + 1	4,000	V	Livret A + 1	1,500	A-1	EUR	555,64	1 433,68
SILENE OPAC St NAZAIRE	2007	P	RUE DU RUA/3 logements	CDC	110 425,00	76 444,31	21,75	A	V	Livret A	3,000	V	Livret A	0,500	A-1	EUR	382,22	3 295,81
SILENE OPAC St NAZAIRE	2007	P	BD DE LA FRATERNITE/3 logements	CDC	121 850,00	88 807,98	21,75	A	V	Livret A + 1	4,000	V	Livret A + 1	1,500	A-1	EUR	1 332,12	3 437,16
SILENE OPAC St NAZAIRE	2007	P	PHILEAS/6 logements	CDC	115 343,00	61 160,87	11,75	A	V	Livret A	3,000	V	Livret A	0,500	A-1	EUR	305,80	4 958,10
SILENE OPAC St NAZAIRE	2007	P	RUE DU LAVOIR à la chapelle des marais / 2 logements	CDC	46 039,00	31 871,58	21,75	A	V	Livret A	3,000	V	Livret A	0,500	A-1	EUR	159,36	1 374,10
SILENE OPAC St NAZAIRE	2008	P		CDC	4 765 000,00	3 291 313,78	22,50	A	V	Livret A + 0.8	4,300	V	Livret A + 0.8	1,300	A-1	EUR	42 787,08	123 692,90
SILENE OPAC St NAZAIRE	2008	P		CDC	2 733 000,00	2 015 284,58	22,50	A	V	Livret A + 0.45	3,950	V	Livret A + 0.45	0,950	A-1	EUR	19 145,20	78 810,70
SILENE OPAC St NAZAIRE	2010	P		CDC	566 636,00	442 675,33	25,00	A	V	Livret A + (-0.2)	1,550	V	Livret A + (-0.2)	0,300	A-1	EUR	2 434,71	15 884,33
SILENE OPAC St NAZAIRE	2010	P		CDC	4 427 021,00	3 565 565,12	25,00	A	V	Livret A + 0.6	2,350	V	Livret A + 0.6	1,100	A-1	EUR	48 135,13	115 388,87
SILENE OPAC St NAZAIRE	2010	P		CDC	5 043 869,00	4 062 380,39	25,00	A	V	Livret A + 0.6	2,350	V	Livret A + 0.6	1,100	A-1	EUR	54 842,14	131 466,81
SILENE OPAC St NAZAIRE	2007	P		CIL ATLANTIQUE	28 390,00	14 508,86	11,91	A	F	Taux fixe à 1 %	1,000	F	Taux fixe à 1 %	1,000	A-1	EUR	145,09	1 144,01
SILENE OPAC St NAZAIRE	2006	C		CIL ATLANTIQUE	211 470,00	211 470,00	25,00	A	F	Taux fixe à 1.25 %	1,250	F	Taux fixe à 1.25 %	1,250	A-1	EUR	2 643,38	0,00

Désignation du bénéficiaire	Année de mobilisation et profil d'amortissement de l'emprunt (1)		Objet de l'emprunt garanti	Organisme prêteur ou chef de file	Montant initial	Capital restant dû au 01/01/N	Durée résiduelle	Périodicité des remboursements (2)	Taux initial			Taux à la date de vote du budget (6)			Catégorie d'emprunt (7)	Indices ou devises pouvant modifier l'emprunt	Annuité garantie au cours de l'exercice	
	Année	Profil							Taux (3)	Index (4)	Taux actuariel (5)	Taux (3)	Index (4)	Niveau de taux			En intérêts (8)	En capital
SILENE OPAC St NAZAIRE	2006	C		CIL ATLANTIQUE	16 870,00	7 422,80	10,99	A	F	Taux fixe à 1 %	1,000	F	Taux fixe à 1 %	1,000	A-1	EUR	74,23	674,80
SILENE OPAC St NAZAIRE	2006	C		CIL ATLANTIQUE	6 098,00	2 683,12	10,99	A	F	Taux fixe à 1 %	1,000	F	Taux fixe à 1 %	1,000	A-1	EUR	26,83	243,92
SILENE OPAC St NAZAIRE	2006	C		CIL ATLANTIQUE	164 700,00	72 468,00	11,00	A	F	Taux fixe à 1 %	1,000	F	Taux fixe à 1 %	1,000	A-1	EUR	724,68	6 588,00
SILENE OPAC St NAZAIRE	2006	C		CIL ATLANTIQUE	6 100,00	2 684,00	10,99	A	F	Taux fixe à 1 %	1,000	F	Taux fixe à 1 %	1,000	A-1	EUR	26,84	244,00
SILENE OPAC St NAZAIRE	2008	C		DEXIA CL	2 720 702,00	1 632 421,04	17,83	T	V	Euribor 3M + 0.2	5,160	V	Euribor 3M + 0.2	-0,320	A-1	EUR	-5 377,22	90 690,08
SILENE OPAC St NAZAIRE	2013	P		CDC	684 106,00	556 856,18	32,33	A	V	Livret A + (-0.2)	1,550	V	Livret A + (-0.2)	0,300	A-1	EUR	1 670,57	20 523,99
SILENE OPAC St NAZAIRE	2013	P		CDC	122 504,00	99 717,16	32,33	A	V	Livret A + (-0.2)	1,550	V	Livret A + (-0.2)	0,300	A-1	EUR	299,15	3 675,27
SILENE OPAC St NAZAIRE	2013	P		CDC	80 584,00	65 594,63	32,33	A	V	Livret A + (-0.2)	1,550	V	Livret A + (-0.2)	0,300	A-1	EUR	196,78	2 417,62
SILENE OPAC St NAZAIRE	2011	P		CDC	416 409,00	321 984,31	30,67	A	V	Livret A + (-0.2)	2,050	V	Livret A + (-0.2)	0,300	A-1	EUR	965,95	12 476,42
SILENE OPAC St NAZAIRE	2011	P		CDC	719 416,00	556 281,59	30,67	A	V	Livret A + (-0.2)	2,050	V	Livret A + (-0.2)	0,300	A-1	EUR	1 668,84	21 555,10
SILENE OPAC St NAZAIRE	2011	P		CDC	363 833,00	281 330,42	30,67	A	V	Livret A + (-0.2)	2,050	V	Livret A + (-0.2)	0,300	A-1	EUR	843,99	10 901,14
SILENE OPAC St NAZAIRE	2013	P		CDC	1 285 000,18	1 128 297,99	34,17	A	V	Livret A + 0.6	1,600	V	Livret A + 0.6	1,100	A-1	EUR	12 411,28	34 576,80
SILENE OPAC St NAZAIRE	2013	P		CDC	882 446,41	774 834,53	34,17	A	V	Livret A + 0.6	1,600	V	Livret A + 0.6	1,100	A-1	EUR	8 523,18	23 744,88
SILENE OPAC St NAZAIRE	2015	P		CDC	1 070 025,42	939 538,80	34,17	A	V	Livret A + 0.6	1,600	V	Livret A + 0.6	1,100	A-1	EUR	10 334,93	28 792,25
SILENE OPAC St NAZAIRE	2015	P		CDC	2 990 206,45	2 625 559,08	34,17	A	V	Livret A + 0.6	1,600	V	Livret A + 0.6	1,100	A-1	EUR	28 881,15	80 460,51
SILENE OPAC St NAZAIRE	2015	P		CDC	885 970,42	777 928,80	34,17	A	V	Livret A + 0.6	1,600	V	Livret A + 0.6	1,100	A-1	EUR	8 557,22	23 839,70
SILENE OPAC St NAZAIRE	2015	P		CDC	251 845,10	216 834,55	44,17	A	V	Livret A + 0.6	1,600	V	Livret A + 0.6	1,100	A-1	EUR	2 385,18	3 749,87
SILENE OPAC St NAZAIRE	2015	P		CDC	243 721,43	207 292,05	44,17	A	V	Livret A + 0.6	1,600	V	Livret A + 0.6	1,100	A-1	EUR	2 280,21	3 584,85
SILENE OPAC St NAZAIRE	2013	P		CDC	910 000,00	673 817,91	12,83	A	V	Livret A + (-0.45)	0,800	V	Livret A + (-0.45)	0,050	A-1	EUR	336,91	48 722,22
SILENE OPAC St NAZAIRE	2014	P		CDC	1 173 283,12	981 722,53	33,58	A	V	Livret A + 0.6	1,600	V	Livret A + 0.6	1,100	A-1	EUR	10 798,95	33 895,22

Désignation du bénéficiaire	Année de mobilisation et profil d'amortissement de l'emprunt (1)		Objet de l'emprunt garanti	Organisme prêteur ou chef de file	Montant initial	Capital restant dû au 01/01/N	Durée résiduelle	Périodicité des remboursements (2)	Taux initial			Taux à la date de vote du budget (6)			Catégorie d'emprunt (7)	Indices ou devises pouvant modifier l'emprunt	Annuité garantie au cours de l'exercice	
	Année	Profil							Taux (3)	Index (4)	Taux actuariel (5)	Taux (3)	Index (4)	Niveau de taux			En intérêts (8)	En capital
SILENE OPAC St NAZAIRE	2014	P		CDC	703 092,17	578 209,76	33,58	A	V	Livret A + (-0.2)	0,800	V	Livret A + (-0.2)	0,300	A-1	EUR	1 734,63	21 640,25
SILENE OPAC St NAZAIRE	2014	P		CDC	300 106,09	246 801,60	33,67	A	V	Livret A + (-0.2)	0,800	V	Livret A + (-0.2)	0,300	A-1	EUR	740,40	9 236,87
SILENE OPAC St NAZAIRE	2013	P		CDC	205 294,07	174 812,75	34,08	A	V	Livret A + (-0.2)	0,800	V	Livret A + (-0.2)	0,300	A-1	EUR	524,44	6 402,55
SILENE OPAC St NAZAIRE	2013	P		CDC	1 061 458,28	932 016,37	34,17	A	V	Livret A + 0.6	1,600	V	Livret A + 0.6	1,100	A-1	EUR	10 252,18	28 561,73
SILENE OPAC St NAZAIRE	2013	P		CDC	444 696,99	384 470,33	34,17	A	V	Livret A + (-0.2)	0,800	V	Livret A + (-0.2)	0,300	A-1	EUR	1 153,41	12 969,29
SILENE OPAC St NAZAIRE	2013	P		CDC	723 092,65	634 913,50	34,17	A	V	Livret A + 0.6	1,600	V	Livret A + 0.6	1,100	A-1	EUR	6 984,05	19 456,98
SILENE OPAC St NAZAIRE	2013	P		CDC	278 596,01	240 864,91	34,17	A	V	Livret A + (-0.2)	0,800	V	Livret A + (-0.2)	0,300	A-1	EUR	722,59	8 125,07
SILENE OPAC St NAZAIRE	2013	P		CDC	1 693 635,08	1 486 029,99	34,17	A	V	Livret A + 0.6	1,600	V	Livret A + 0.6	1,100	A-1	EUR	16 346,33	45 539,53
SILENE OPAC St NAZAIRE	2015	P		CDC	645 941,46	557 995,60	34,17	A	V	Livret A + (-0.2)	0,800	V	Livret A + (-0.2)	0,300	A-1	EUR	1 673,99	18 822,80
SILENE OPAC St NAZAIRE	2015	P		CDC	990 069,27	869 333,07	34,17	A	V	Livret A + 0.6	1,600	V	Livret A + 0.6	1,100	A-1	EUR	9 562,66	26 640,80
SILENE OPAC St NAZAIRE	2015	P		CDC	165 848,58	143 387,21	34,17	A	V	Livret A + (-0.2)	0,800	V	Livret A + (-0.2)	0,300	A-1	EUR	430,16	4 836,87
SILENE OPAC St NAZAIRE	2015	P		CDC	108 372,43	95 156,71	34,17	A	V	Livret A + 0.6	1,600	V	Livret A + 0.6	1,100	A-1	EUR	1 046,72	2 916,09
SILENE OPAC St NAZAIRE	2015	P		CDC	95 825,05	82 847,17	34,17	A	V	Livret A + (-0.2)	0,800	V	Livret A + (-0.2)	0,300	A-1	EUR	248,54	2 794,68
SILENE OPAC St NAZAIRE	2015	P		CDC	581 933,16	510 968,03	34,17	A	V	Livret A + 0.6	1,600	V	Livret A + 0.6	1,100	A-1	EUR	5 620,65	15 658,66
SILENE OPAC St NAZAIRE	2015	P		CDC	86 950,00	75 174,11	34,17	A	V	Livret A + (-0.2)	0,800	V	Livret A + (-0.2)	0,300	A-1	EUR	225,52	2 535,84
SILENE OPAC St NAZAIRE	2015	P		CDC	197 906,79	165 661,29	34,17	A	V	Livret A + 0.6	1,600	V	Livret A + 0.6	1,100	A-1	EUR	1 822,27	3 906,04
SILENE OPAC St NAZAIRE	2015	P		CDC	47 010,62	40 475,39	44,17	A	V	Livret A + 0.6	1,600	V	Livret A + 0.6	1,100	A-1	EUR	445,23	699,97
SILENE OPAC St NAZAIRE	2015	P		CDC	49 627,25	40 767,06	34,17	A	V	Livret A + (-0.2)	0,800	V	Livret A + (-0.2)	0,300	A-1	EUR	122,30	1 106,44
SILENE OPAC St NAZAIRE	2015	P		CDC	11 832,67	10 004,65	44,17	A	V	Livret A + (-0.2)	0,800	V	Livret A + (-0.2)	0,300	A-1	EUR	30,01	207,99
SILENE OPAC St NAZAIRE	2015	P		CDC	229 896,83	195 533,81	44,17	A	V	Livret A + 0.6	1,600	V	Livret A + 0.6	1,100	A-1	EUR	2 150,87	3 381,50

Communauté d Agglomération de la REgion Nazairienne et de l Estuaire - Budget Principal - BP - 2021

Désignation du bénéficiaire	Année de mobilisation et profil d'amortissement de l'emprunt (1)		Objet de l'emprunt garanti	Organisme prêteur ou chef de file	Montant initial	Capital restant dû au 01/01/N	Durée résiduelle	Périodicité des remboursements (2)	Taux initial			Taux à la date de vote du budget (6)			Catégorie d'emprunt (7)	Indices ou devises pouvant modifier l'emprunt	Annuité garantie au cours de l'exercice	
	Année	Profil							Taux (3)	Index (4)	Taux actuariel (5)	Taux (3)	Index (4)	Niveau de taux			En intérêts (8)	En capital
SILENE OPAC St NAZAIRE	2015	P		CDC	519 207,78	421 170,17	34,17	A	V	Livret A + (-0.2)	0,800	V	Livret A + (-0.2)	0,300	A-1	EUR	1 263,51	11 430,76
SILENE OPAC St NAZAIRE	2015	P		CDC	87 509,02	73 073,62	44,17	A	V	Livret A + (-0.2)	0,800	V	Livret A + (-0.2)	0,300	A-1	EUR	219,22	1 519,15
SILENE OPAC St NAZAIRE	2013	P		CDC	805 135,00	721 258,42	32,92	A	V	Livret A + 0.6	1,850	V	Livret A + 0.6	1,100	A-1	EUR	7 933,84	19 202,29
SILENE OPAC St NAZAIRE	2014	P		CDC	794 151,00	676 875,18	33,17	A	V	Livret A + 0.6	1,850	V	Livret A + 0.6	1,100	A-1	EUR	7 445,63	16 524,83
SILENE OPAC St NAZAIRE	2014	P		CDC	255 919,00	223 434,68	43,17	A	V	Livret A + 0.6	1,850	V	Livret A + 0.6	1,100	A-1	EUR	2 457,78	3 975,26
SILENE OPAC St NAZAIRE	2014	P		CDC	286 001,00	240 274,85	33,17	A	V	Livret A + (-0.2)	1,050	V	Livret A + (-0.2)	0,300	A-1	EUR	720,82	6 723,21
SILENE OPAC St NAZAIRE	2014	P		CDC	83 529,00	71 917,77	43,17	A	V	Livret A + (-0.2)	1,050	V	Livret A + (-0.2)	0,300	A-1	EUR	215,75	1 531,44
SILENE OPAC St NAZAIRE	2014	P		CDC	72 452,00	64 359,74	33,17	A	V	Livret A + 0.6	1,850	V	Livret A + 0.6	1,100	A-1	EUR	707,96	1 571,24
SILENE OPAC St NAZAIRE	2014	P		CDC	15 612,00	14 199,89	43,17	A	V	Livret A + 0.6	1,850	V	Livret A + 0.6	1,100	A-1	EUR	156,20	252,64
SILENE OPAC St NAZAIRE	2014	P		CDC	65 074,00	56 993,21	33,17	A	V	Livret A + (-0.2)	1,050	V	Livret A + (-0.2)	0,300	A-1	EUR	170,98	1 594,74
SILENE OPAC St NAZAIRE	2014	P		CDC	14 390,00	12 910,69	43,17	A	V	Livret A + (-0.2)	1,050	V	Livret A + (-0.2)	0,300	A-1	EUR	38,73	274,93
SILENE OPAC St NAZAIRE	2014	P		CDC	32 234,00	24 320,29	43,17	A	V	Livret A + (-0.2)	1,050	V	Livret A + (-0.2)	0,300	A-1	EUR	72,96	517,88
SILENE OPAC St NAZAIRE	2014	P		CDC	132 015,00	97 231,00	33,17	A	V	Livret A + (-0.2)	1,050	V	Livret A + (-0.2)	0,300	A-1	EUR	291,69	2 720,65
SILENE OPAC St NAZAIRE	2014	P		CDC	46 324,00	35 432,19	43,17	A	V	Livret A + 0.6	1,850	V	Livret A + 0.6	1,100	A-1	EUR	389,75	630,40
SILENE OPAC St NAZAIRE	2014	P		CDC	192 382,00	143 712,32	33,17	A	V	Livret A + 0.6	1,850	V	Livret A + 0.6	1,100	A-1	EUR	1 580,84	3 508,50
SILENE OPAC St NAZAIRE	2014	P		CDC	72 540,00	55 484,21	43,17	A	V	Livret A + 0.6	1,850	V	Livret A + 0.6	1,100	A-1	EUR	610,33	987,15
SILENE OPAC St NAZAIRE	2014	P		CDC	294 051,00	219 660,63	33,17	A	V	Livret A + 0.6	1,850	V	Livret A + 0.6	1,100	A-1	EUR	2 416,27	5 362,66
SILENE OPAC St NAZAIRE	2014	P		CDC	803 165,00	736 683,30	33,17	A	V	Livret A + 0.6	1,850	V	Livret A + 0.6	1,100	A-1	EUR	8 103,52	17 984,95
SILENE OPAC St NAZAIRE	2014	P		CDC	322 155,00	302 554,16	43,17	A	V	Livret A + 0.6	1,850	V	Livret A + 0.6	1,100	A-1	EUR	3 328,10	5 382,92
SILENE OPAC St NAZAIRE	2014	P		CDC	905 956,00	830 965,81	33,17	A	V	Livret A + 0.6	1,850	V	Livret A + 0.6	1,100	A-1	EUR	9 140,62	20 286,71

Désignation du bénéficiaire	Année de mobilisation et profil d'amortissement de l'emprunt (1)		Objet de l'emprunt garanti	Organisme prêteur ou chef de file	Montant initial	Capital restant dû au 01/01/N	Durée résiduelle	Périodicité des remboursements (2)	Taux initial			Taux à la date de vote du budget (6)			Catégorie d'emprunt (7)	Indices ou devises pouvant modifier l'emprunt	Annuité garantie au cours de l'exercice	
	Année	Profil							Taux (3)	Index (4)	Taux actuariel (5)	Taux (3)	Index (4)	Niveau de taux			En intérêts (8)	En capital
SILENE OPAC St NAZAIRE	2014	P		CDC	373 993,00	351 238,19	43,17	A	V	Livret A + 0.6	1,850	V	Livret A + 0.6	1,100	A-1	EUR	3 863,62	6 249,09
SILENE OPAC St NAZAIRE	2014	P		CDC	242 939,00	219 697,54	33,17	A	V	Livret A + (-0.2)	1,050	V	Livret A + (-0.2)	0,300	A-1	EUR	659,09	6 147,43
SILENE OPAC St NAZAIRE	2014	P		CDC	106 331,00	98 505,61	43,17	A	V	Livret A + (-0.2)	1,050	V	Livret A + (-0.2)	0,300	A-1	EUR	295,52	2 097,60
SILENE OPAC St NAZAIRE	2014	P		CDC	109 721,00	99 224,24	33,58	A	V	Livret A + (-0.2)	1,050	V	Livret A + (-0.2)	0,300	A-1	EUR	297,67	2 776,43
SILENE OPAC St NAZAIRE	2014	P		CDC	1 513 234,00	1 347 085,03	33,75	A	V	Livret A + 0.6	1,600	V	Livret A + 0.6	1,100	A-1	EUR	14 817,94	32 847,05
SILENE OPAC St NAZAIRE	2014	P		CDC	650 230,00	592 791,81	43,75	A	V	Livret A + 0.6	1,600	V	Livret A + 0.6	1,100	A-1	EUR	6 520,71	10 528,48
SILENE OPAC St NAZAIRE	2014	P		CDC	633 222,00	555 538,63	33,75	A	V	Livret A + (-0.2)	0,800	V	Livret A + (-0.2)	0,300	A-1	EUR	1 666,62	15 540,55
SILENE OPAC St NAZAIRE	2014	P		CDC	271 514,00	244 035,91	43,75	A	V	Livret A + (-0.2)	0,800	V	Livret A + (-0.2)	0,300	A-1	EUR	732,11	5 194,71
SILENE OPAC St NAZAIRE	2014	P		CDC	139 697,00	131 197,43	43,58	A	V	Livret A + 0.6	1,850	V	Livret A + 0.6	1,100	A-1	EUR	1 443,17	2 334,21
SILENE OPAC St NAZAIRE	2014	P		CDC	3 935 172,00	3 609 439,55	33,58	A	V	Livret A + 0.6	1,850	V	Livret A + 0.6	1,100	A-1	EUR	39 703,84	88 118,73
SILENE OPAC St NAZAIRE	2015	P		CDC	166 716,00	153 778,76	33,67	A	V	Livret A + 0.6	1,600	V	Livret A + 0.6	1,100	A-1	EUR	1 691,57	3 749,71
SILENE OPAC St NAZAIRE	2015	P		CDC	30 804,00	29 098,62	43,67	A	V	Livret A + 0.6	1,600	V	Livret A + 0.6	1,100	A-1	EUR	320,08	516,82
SILENE OPAC St NAZAIRE	2015	P		CDC	68 808,00	62 549,99	33,67	A	V	Livret A + (-0.2)	0,800	V	Livret A + (-0.2)	0,300	A-1	EUR	187,65	1 749,76
SILENE OPAC St NAZAIRE	2015	P		CDC	15 712,00	14 632,66	43,67	A	V	Livret A + (-0.2)	0,800	V	Livret A + (-0.2)	0,300	A-1	EUR	43,90	311,48
SILENE OPAC St NAZAIRE	2014	P		CDC	1 078 493,12	994 801,51	33,67	A	V	Livret A + 0.6	1,600	V	Livret A + 0.6	1,100	A-1	EUR	10 942,82	24 257,04
SILENE OPAC St NAZAIRE	2014	P		CDC	276 486,90	261 179,97	43,67	A	V	Livret A + 0.6	1,600	V	Livret A + 0.6	1,100	A-1	EUR	2 872,98	4 638,77
SILENE OPAC St NAZAIRE	2014	P		CDC	69 713,84	63 373,46	33,67	A	V	Livret A + (-0.2)	0,800	V	Livret A + (-0.2)	0,300	A-1	EUR	190,12	1 772,80
SILENE OPAC St NAZAIRE	2014	P		CDC	19 074,71	17 764,36	43,67	A	V	Livret A + (-0.2)	0,800	V	Livret A + (-0.2)	0,300	A-1	EUR	53,29	378,15
SILENE OPAC St NAZAIRE	2014	P		CDC	159 029,00	149 353,21	43,58	A	V	Livret A + 0.6	1,850	V	Livret A + 0.6	1,100	A-1	EUR	1 642,89	2 657,23
SILENE OPAC St NAZAIRE	2014	P		CDC	102 684,00	96 436,40	43,58	A	V	Livret A + 0.6	1,850	V	Livret A + 0.6	1,100	A-1	EUR	1 060,80	1 715,76

Désignation du bénéficiaire	Année de mobilisation et profil d'amortissement de l'emprunt (1)		Objet de l'emprunt garanti	Organisme prêteur ou chef de file	Montant initial	Capital restant dû au 01/01/N	Durée résiduelle	Périodicité des remboursements (2)	Taux initial			Taux à la date de vote du budget (6)			Catégorie d'emprunt (7)	Indices ou devises pouvant modifier l'emprunt	Annuité garantie au cours de l'exercice	
	Année	Profil							Taux (3)	Index (4)	Taux actuariel (5)	Taux (3)	Index (4)	Niveau de taux			En intérêts (8)	En capital
SILENE OPAC St NAZAIRE	2014	P		CDC	2 083 637,00	1 845 398,06	33,67	A	V	Livret A + 0.6	1,600	V	Livret A + 0.6	1,100	A-1	EUR	20 299,38	45 052,46
SILENE OPAC St NAZAIRE	2014	P		CDC	412 443,00	374 019,40	43,67	A	V	Livret A + 0.6	1,600	V	Livret A + 0.6	1,100	A-1	EUR	4 114,21	6 654,40
SILENE OPAC St NAZAIRE	2014	P		CDC	1 021 041,00	904 297,18	33,67	A	V	Livret A + 0.6	1,600	V	Livret A + 0.6	1,100	A-1	EUR	9 947,27	22 076,98
SILENE OPAC St NAZAIRE	2014	P		CDC	247 409,00	224 360,16	43,67	A	V	Livret A + 0.6	1,600	V	Livret A + 0.6	1,100	A-1	EUR	2 467,96	3 991,73
SILENE OPAC St NAZAIRE	2014	P		CDC	561 068,00	489 931,57	33,67	A	V	Livret A + (-0.2)	0,800	V	Livret A + (-0.2)	0,300	A-1	EUR	1 469,79	13 708,94
SILENE OPAC St NAZAIRE	2014	P		CDC	100 038,00	89 486,60	43,67	A	V	Livret A + (-0.2)	0,800	V	Livret A + (-0.2)	0,300	A-1	EUR	268,46	1 905,55
SILENE OPAC St NAZAIRE	2014	P		CDC	227 688,00	208 841,22	33,58	A	V	Livret A + 0.6	1,850	V	Livret A + 0.6	1,100	A-1	EUR	2 297,25	5 098,53
SILENE OPAC St NAZAIRE	2014	P		CDC	39 961,00	37 529,64	43,58	A	V	Livret A + 0.6	1,850	V	Livret A + 0.6	1,100	A-1	EUR	412,83	667,71
SILENE OPAC St NAZAIRE	2014	P		CDC	267 247,00	245 125,72	33,58	A	V	Livret A + 0.6	1,850	V	Livret A + 0.6	1,100	A-1	EUR	2 696,38	5 984,36
SILENE OPAC St NAZAIRE	2014	P		CDC	46 904,00	44 050,22	43,58	A	V	Livret A + 0.6	1,850	V	Livret A + 0.6	1,100	A-1	EUR	484,55	783,73
SILENE OPAC St NAZAIRE	2014	P		CDC	57 851,00	52 316,50	33,58	A	V	Livret A + (-0.2)	1,050	V	Livret A + (-0.2)	0,300	A-1	EUR	156,95	1 463,88
SILENE OPAC St NAZAIRE	2014	P		CDC	10 153,00	9 405,79	43,58	A	V	Livret A + (-0.2)	1,050	V	Livret A + (-0.2)	0,300	A-1	EUR	28,22	200,29
SILENE OPAC St NAZAIRE	2015	P		CDC	348 851,00	286 289,39	34,08	A	V	Livret A + (-0.2)	0,800	V	Livret A + (-0.2)	0,300	A-1	EUR	858,87	7 767,88
SILENE OPAC St NAZAIRE	2015	P		CDC	99 225,00	82 882,65	44,08	A	V	Livret A + (-0.2)	0,800	V	Livret A + (-0.2)	0,300	A-1	EUR	248,65	1 722,43
SILENE OPAC St NAZAIRE	2015	P		CDC	237 907,00	200 851,03	44,08	A	V	Livret A + 0.6	1,600	V	Livret A + 0.6	1,100	A-1	EUR	2 209,36	3 467,25
SILENE OPAC St NAZAIRE	2015	P		CDC	1 158 579,00	961 242,67	34,08	A	V	Livret A + 0.6	1,600	V	Livret A + 0.6	1,100	A-1	EUR	10 573,67	22 636,01
SILENE OPAC St NAZAIRE	2015	P		CDC	1 420 625,00	1 338 675,49	34,50	A	V	Livret A + 0.6	1,600	V	Livret A + 0.6	1,100	A-1	EUR	14 725,43	31 524,06
SILENE OPAC St NAZAIRE	2015	P		CDC	305 681,00	293 105,37	44,50	A	V	Livret A + 0.6	1,600	V	Livret A + 0.6	1,100	A-1	EUR	3 224,16	5 059,82
SILENE OPAC St NAZAIRE	2015	P		CDC	552 247,00	514 739,07	34,50	A	V	Livret A + (-0.2)	0,800	V	Livret A + (-0.2)	0,300	A-1	EUR	1 544,22	13 966,40
SILENE OPAC St NAZAIRE	2015	P		CDC	117 458,00	111 432,92	44,50	A	V	Livret A + (-0.2)	0,800	V	Livret A + (-0.2)	0,300	A-1	EUR	334,30	2 315,76

Désignation du bénéficiaire	Année de mobilisation et profil d'amortissement de l'emprunt (1)		Objet de l'emprunt garanti	Organisme prêteur ou chef de file	Montant initial	Capital restant dû au 01/01/N	Durée résiduelle	Périodicité des remboursements (2)	Taux initial			Taux à la date de vote du budget (6)			Catégorie d'emprunt (7)	Indices ou devises pouvant modifier l'emprunt	Annuité garantie au cours de l'exercice	
	Année	Profil							Taux (3)	Index (4)	Taux actuariel (5)	Taux (3)	Index (4)	Niveau de taux			En intérêts (8)	En capital
SILENE OPAC St NAZAIRE	2015	P		CDC	750 871,00	701 435,13	34,58	A	V	Livret A + 0.6	1,600	V	Livret A + 0.6	1,100	A-1	EUR	7 715,79	18 483,96
SILENE OPAC St NAZAIRE	2015	P		CDC	148 526,00	141 137,94	44,58	A	V	Livret A + 0.6	1,600	V	Livret A + 0.6	1,100	A-1	EUR	1 552,52	2 849,53
SILENE OPAC St NAZAIRE	2015	P		CDC	433 046,00	400 426,35	34,58	A	V	Livret A + (-0.2)	0,800	V	Livret A + (-0.2)	0,300	A-1	EUR	1 201,28	11 895,94
SILENE OPAC St NAZAIRE	2015	P		CDC	65 515,00	61 652,07	44,58	A	V	Livret A + (-0.2)	0,800	V	Livret A + (-0.2)	0,300	A-1	EUR	184,96	1 443,75
SILENE OPAC St NAZAIRE	2015	P		CDC	1 463 834,00	1 367 458,05	34,58	A	V	Livret A + 0.6	1,600	V	Livret A + 0.6	1,100	A-1	EUR	15 042,04	36 034,76
SILENE OPAC St NAZAIRE	2015	P		CDC	257 440,00	244 634,30	44,58	A	V	Livret A + 0.6	1,600	V	Livret A + 0.6	1,100	A-1	EUR	2 690,98	4 939,08
SILENE OPAC St NAZAIRE	2015	P		CDC	505 906,00	467 798,08	34,58	A	V	Livret A + (-0.2)	0,800	V	Livret A + (-0.2)	0,300	A-1	EUR	1 403,39	13 897,44
SILENE OPAC St NAZAIRE	2015	P		CDC	94 383,00	88 817,95	44,58	A	V	Livret A + (-0.2)	0,800	V	Livret A + (-0.2)	0,300	A-1	EUR	266,45	2 079,93
SILENE OPAC St NAZAIRE	2014	P		CDC	283 743,00	260 256,27	33,58	A	V	Livret A + 0.6	1,850	V	Livret A + 0.6	1,100	A-1	EUR	2 862,82	6 353,74
SILENE OPAC St NAZAIRE	2014	P		CDC	29 430,00	27 639,39	43,58	A	V	Livret A + 0.6	1,850	V	Livret A + 0.6	1,100	A-1	EUR	304,03	491,75
SILENE OPAC St NAZAIRE	2014	P		CDC	51 136,00	46 243,94	33,58	A	V	Livret A + (-0.2)	1,050	V	Livret A + (-0.2)	0,300	A-1	EUR	138,73	1 293,97
SILENE OPAC St NAZAIRE	2014	P		CDC	5 409,00	5 010,92	43,58	A	V	Livret A + (-0.2)	1,050	V	Livret A + (-0.2)	0,300	A-1	EUR	15,03	106,71
SILENE OPAC St NAZAIRE	2015	P		CDC	1 110 021,00	1 045 988,85	34,08	A	V	Livret A + 0.6	1,600	V	Livret A + 0.6	1,100	A-1	EUR	11 505,88	24 631,66
SILENE OPAC St NAZAIRE	2015	P		CDC	456 390,00	437 614,25	44,08	A	V	Livret A + 0.6	1,600	V	Livret A + 0.6	1,100	A-1	EUR	4 813,76	7 554,45
SILENE OPAC St NAZAIRE	2015	P		CDC	652 339,00	608 032,94	34,08	A	V	Livret A + (-0.2)	0,800	V	Livret A + (-0.2)	0,300	A-1	EUR	1 824,10	16 497,75
SILENE OPAC St NAZAIRE	2015	P		CDC	241 696,00	229 298,09	44,08	A	V	Livret A + (-0.2)	0,800	V	Livret A + (-0.2)	0,300	A-1	EUR	687,89	4 765,19
SILENE OPAC St NAZAIRE	2015	P		CDC	4 171 047,00	3 763 547,67	34,83	A	V	Livret A + 0.6	1,350	V	Livret A + 0.6	1,100	A-1	EUR	41 399,02	88 738,51
SILENE OPAC St NAZAIRE	2015	P		CDC	835 256,00	774 615,65	44,83	A	V	Livret A + 0.6	1,350	V	Livret A + 0.6	1,100	A-1	EUR	8 520,77	13 395,96
SILENE OPAC St NAZAIRE	2015	P		CDC	1 676 553,00	1 486 539,72	34,83	A	V	Livret A + (-0.2)	0,550	V	Livret A + (-0.2)	0,300	A-1	EUR	4 459,62	40 345,39
SILENE OPAC St NAZAIRE	2015	P		CDC	480 393,00	438 062,48	44,83	A	V	Livret A + (-0.2)	0,550	V	Livret A + (-0.2)	0,300	A-1	EUR	1 314,19	9 106,98

Désignation du bénéficiaire	Année de mobilisation et profil d'amortissement de l'emprunt (1)		Objet de l'emprunt garanti	Organisme prêteur ou chef de file	Montant initial	Capital restant dû au 01/01/N	Durée résiduelle	Périodicité des remboursements (2)	Taux initial			Taux à la date de vote du budget (6)			Catégorie d'emprunt (7)	Indices ou devises pouvant modifier l'emprunt	Annuité garantie au cours de l'exercice	
	Année	Profil							Taux (3)	Index (4)	Taux actuariel (5)	Taux (3)	Index (4)	Niveau de taux			En intérêts (8)	En capital
SILENE OPAC St NAZAIRE	2016	P		CDC	659 055,00	594 667,21	34,83	A	V	Livret A + 0.6	1,350	V	Livret A + 0.6	1,100	A-1	EUR	6 541,34	14 021,31
SILENE OPAC St NAZAIRE	2016	P		CDC	80 412,00	74 574,00	44,83	A	V	Livret A + 0.6	1,350	V	Livret A + 0.6	1,100	A-1	EUR	820,31	1 289,66
SILENE OPAC St NAZAIRE	2016	P		CDC	301 268,00	267 123,59	34,83	A	V	Livret A + (-0.2)	0,550	V	Livret A + (-0.2)	0,300	A-1	EUR	801,37	7 249,86
SILENE OPAC St NAZAIRE	2016	P		CDC	52 019,00	47 435,27	44,83	A	V	Livret A + (-0.2)	0,550	V	Livret A + (-0.2)	0,300	A-1	EUR	142,31	986,14
SILENE OPAC St NAZAIRE	2015	P		CDC	52 286,00	47 678,76	44,75	A	V	Livret A + (-0.2)	0,550	V	Livret A + (-0.2)	0,300	A-1	EUR	143,04	991,20
SILENE OPAC St NAZAIRE	2015	P		CDC	174 989,00	155 156,49	34,75	A	V	Livret A + (-0.2)	0,550	V	Livret A + (-0.2)	0,300	A-1	EUR	465,47	4 211,02
SILENE OPAC St NAZAIRE	2015	P		CDC	1 036 839,00	935 542,80	34,75	A	V	Livret A + 0.6	1,350	V	Livret A + 0.6	1,100	A-1	EUR	10 290,97	22 058,62
SILENE OPAC St NAZAIRE	2015	P		CDC	327 100,00	303 352,21	44,75	A	V	Livret A + 0.6	1,350	V	Livret A + 0.6	1,100	A-1	EUR	3 336,87	5 246,08
SILENE OPAC St NAZAIRE	2015	P		CDC	103 099,07	53 973,37	4,42	A	V	Livret A + 1.15	1,900	V	Livret A + 1.15	1,650	A-1	EUR	890,56	10 444,28
SILENE OPAC St NAZAIRE	2015	P		CDC	1 435 624,18	1 199 853,39	19,50	A	V	Livret A + 1.15	1,900	V	Livret A + 1.15	1,650	A-1	EUR	19 797,58	51 126,50
SILENE OPAC St NAZAIRE	2015	P		CDC	1 531 231,45	1 224 736,46	16,58	A	V	Livret A + 1	1,750	V	Livret A + 1	1,500	A-1	EUR	18 371,05	67 616,25
SILENE OPAC St NAZAIRE	2015	P		CDC	2 877 429,00	2 301 475,80	16,58	A	V	Livret A + 1	1,750	V	Livret A + 1	1,500	A-1	EUR	34 522,14	127 061,77
SILENE OPAC St NAZAIRE	2015	P		CDC	272 380,92	212 873,88	14,42	A	V	Livret A + 1	1,750	V	Livret A + 1	1,500	A-1	EUR	3 193,11	12 760,59
SILENE OPAC St NAZAIRE	2015	P		CDC	171 909,57	134 352,52	14,42	A	V	Livret A + 1	1,750	V	Livret A + 1	1,500	A-1	EUR	2 015,29	8 053,67
SILENE OPAC St NAZAIRE	2015	P		CDC	287 929,90	225 025,86	14,42	A	V	Livret A + 1	1,750	V	Livret A + 1	1,500	A-1	EUR	3 375,39	13 489,03
SILENE OPAC St NAZAIRE	2015	P		CDC	221 886,87	176 141,81	15,42	A	V	Livret A + 1	1,750	V	Livret A + 1	1,500	A-1	EUR	2 642,13	9 822,56
SILENE OPAC St NAZAIRE	2015	P		CDC	113 150,67	94 131,57	20,25	A	V	Livret A + 0.5	1,250	V	Livret A + 0.5	1,000	A-1	EUR	941,32	4 050,55
SILENE OPAC St NAZAIRE	2015	P		CDC	34 529,14	28 725,26	20,25	A	V	Livret A + 0.5	1,250	V	Livret A + 0.5	1,000	A-1	EUR	287,25	1 236,07
SILENE OPAC St NAZAIRE	2016	P		CDC	178 239,85	143 485,23	16,42	A	V	Livret A + 1	1,750	V	Livret A + 1	1,500	A-1	EUR	2 152,28	7 472,66
SILENE OPAC St NAZAIRE	2015	P		CDC	128 770,66	103 661,94	16,42	A	V	Livret A + 1	1,750	V	Livret A + 1	1,500	A-1	EUR	1 554,93	5 398,68

Communauté d Agglomération de la REgion Nazairienne et de l Estuaire - Budget Principal - BP - 2021

Désignation du bénéficiaire	Année de mobilisation et profil d'amortissement de l'emprunt (1)		Objet de l'emprunt garanti	Organisme prêteur ou chef de file	Montant initial	Capital restant dû au 01/01/N	Durée résiduelle	Périodicité des remboursements (2)	Taux initial			Taux à la date de vote du budget (6)			Catégorie d'emprunt (7)	Indices ou devises pouvant modifier l'emprunt	Annuité garantie au cours de l'exercice	
	Année	Profil							Taux (3)	Index (4)	Taux actuariel (5)	Taux (3)	Index (4)	Niveau de taux			En intérêts (8)	En capital
SILENE OPAC St NAZAIRE	2015	P		CDC	212 516,74	171 078,52	16,42	A	V	Livret A + 1	1,750	V	Livret A + 1	1,500	A-1	EUR	2 566,18	8 909,71
SILENE OPAC St NAZAIRE	2015	P		CDC	3 910 880,80	3 314 492,41	23,33	A	V	Livret A + 0.25	1,000	V	Livret A + 0.25	0,750	A-1	EUR	24 858,69	126 563,04
SILENE OPAC St NAZAIRE	2015	P		CDC	2 439 621,94	2 083 697,57	23,33	A	V	Livret A + 0.6	1,350	V	Livret A + 0.6	1,100	A-1	EUR	22 920,67	76 337,97
SILENE OPAC St NAZAIRE	2015	P		CDC	225 638,24	189 250,47	23,33	A	V	Livret A + (-0.2)	0,550	V	Livret A + (-0.2)	0,300	A-1	EUR	567,75	7 616,79
SILENE OPAC St NAZAIRE	2015	P		CDC	1 387 729,72	914 148,63	8,33	A	V	Livret A + 0.25	1,000	V	Livret A + 0.25	0,750	A-1	EUR	6 856,11	98 562,86
SILENE OPAC St NAZAIRE	2015	P		CDC	1 447 498,18	953 520,28	8,33	A	V	Livret A + 0.25	1,000	V	Livret A + 0.25	0,750	A-1	EUR	7 151,40	102 807,88
SILENE OPAC St NAZAIRE	2015	P		CDC	2 161 975,08	1 424 172,49	8,33	A	V	Livret A + 0.25	1,000	V	Livret A + 0.25	0,750	A-1	EUR	10 681,29	153 553,26
SILENE OPAC St NAZAIRE	2015	P		CDC	223 009,55	187 045,68	23,33	A	V	Livret A + (-0.2)	0,550	V	Livret A + (-0.2)	0,300	A-1	EUR	561,14	7 528,04
SILENE OPAC St NAZAIRE	2016	P		CDC	4 773 054,66	4 219 729,50	24,00	A	V	Livret A + 0.6	1,350	V	Livret A + 0.6	1,100	A-1	EUR	56 966,35	143 031,27
SILENE OPAC St NAZAIRE	2015	P		CDC	869 555,13	736 952,63	23,33	A	V	Livret A + 0.25	1,000	V	Livret A + 0.25	0,750	A-1	EUR	5 527,14	28 140,35
SILENE OPAC St NAZAIRE	2016	P		CDC	4 865 655,10	4 324 279,44	25,00	A	V	Livret A + 0.6	1,350	V	Livret A + 0.6	1,100	A-1	EUR	58 377,77	139 942,40
SILENE OPAC St NAZAIRE	2015	P		CDC	851 113,83	762 301,17	32,33	A	V	Livret A + 0.6	1,350	V	Livret A + 0.6	1,100	A-1	EUR	8 385,31	19 285,92
SILENE OPAC St NAZAIRE	2015	P		CDC	1 758 755,41	1 575 231,50	32,33	A	V	Livret A + 0.6	1,350	V	Livret A + 0.6	1,100	A-1	EUR	17 327,55	39 852,74
SILENE OPAC St NAZAIRE	2015	P		CDC	736 356,15	659 518,29	32,33	A	V	Livret A + 0.6	1,350	V	Livret A + 0.6	1,100	A-1	EUR	7 254,70	16 685,56
SILENE OPAC St NAZAIRE	2015	P		CDC	799 856,14	716 392,17	32,33	A	V	Livret A + 0.6	1,350	V	Livret A + 0.6	1,100	A-1	EUR	7 880,31	18 124,45
SILENE OPAC St NAZAIRE	2015	P		CDC	875 852,17	784 458,08	32,33	A	V	Livret A + 0.6	1,350	V	Livret A + 0.6	1,100	A-1	EUR	8 629,04	19 846,48
SILENE OPAC St NAZAIRE	2015	P		CDC	400 728,72	358 913,18	32,33	A	V	Livret A + 0.6	1,350	V	Livret A + 0.6	1,100	A-1	EUR	3 948,04	9 080,37
SILENE OPAC St NAZAIRE	2015	P		CDC	1 501 054,44	1 333 302,23	30,67	A	V	Livret A + 0.6	1,350	V	Livret A + 0.6	1,100	A-1	EUR	14 666,32	36 326,41
SILENE OPAC St NAZAIRE	2015	P		CDC	2 469 690,43	2 193 687,16	30,67	A	V	Livret A + 0.6	1,350	V	Livret A + 0.6	1,100	A-1	EUR	24 130,56	59 767,98
SILENE OPAC St NAZAIRE	2015	P		CDC	1 325 936,77	1 177 755,09	30,67	A	V	Livret A + 0.6	1,350	V	Livret A + 0.6	1,100	A-1	EUR	12 955,31	32 088,45

Communauté d Agglomération de la REgion Nazairienne et de l Estuaire - Budget Principal - BP - 2021

Désignation du bénéficiaire	Année de mobilisation et profil d'amortissement de l'emprunt (1)		Objet de l'emprunt garanti	Organisme prêteur ou chef de file	Montant initial	Capital restant dû au 01/01/N	Durée résiduelle	Périodicité des remboursements (2)	Taux initial			Taux à la date de vote du budget (6)			Catégorie d'emprunt (7)	Indices ou devises pouvant modifier l'emprunt	Annuité garantie au cours de l'exercice	
	Année	Profil							Taux (3)	Index (4)	Taux actuariel (5)	Taux (3)	Index (4)	Niveau de taux			En intérêts (8)	En capital
SILENE OPAC St NAZAIRE	2015	P		CDC	2 018 387,69	1 792 820,30	30,67	A	V	Livret A + 0.6	1,350	V	Livret A + 0.6	1,100	A-1	EUR	19 721,02	48 846,19
SILENE OPAC St NAZAIRE	2015	P		CDC	747 949,12	664 361,18	30,67	A	V	Livret A + 0.6	1,350	V	Livret A + 0.6	1,100	A-1	EUR	7 307,97	18 100,82
SILENE OPAC St NAZAIRE	2016	P		CDC	624 913,89	555 075,89	30,67	A	V	Livret A + 0.6	1,350	V	Livret A + 0.6	1,100	A-1	EUR	6 105,83	15 123,29
SILENE OPAC St NAZAIRE	2015	P		CDC	1 297 604,29	1 152 588,92	30,67	A	V	Livret A + 0.6	1,350	V	Livret A + 0.6	1,100	A-1	EUR	12 678,48	31 402,79
SILENE OPAC St NAZAIRE	2015	P		CDC	347 871,92	312 759,19	33,58	A	V	Livret A + 0.6	1,350	V	Livret A + 0.6	1,100	A-1	EUR	3 440,35	7 635,52
SILENE OPAC St NAZAIRE	2015	P		CDC	62 473,20	52 879,90	33,50	A	V	Livret A + (-0.2)	0,550	V	Livret A + (-0.2)	0,300	A-1	EUR	158,64	1 979,10
SILENE OPAC St NAZAIRE	2015	P		CDC	83 443,79	75 021,34	33,58	A	V	Livret A + 0.6	1,350	V	Livret A + 0.6	1,100	A-1	EUR	825,23	1 831,53
SILENE OPAC St NAZAIRE	2015	P		CDC	2 005 682,76	1 803 237,73	33,58	A	V	Livret A + 0.6	1,350	V	Livret A + 0.6	1,100	A-1	EUR	19 835,62	44 023,18
SILENE OPAC St NAZAIRE	2015	P		CDC	1 229 972,77	1 105 824,58	33,58	A	V	Livret A + 0.6	1,350	V	Livret A + 0.6	1,100	A-1	EUR	12 164,07	26 996,95
SILENE OPAC St NAZAIRE	2015	P		CDC	347 573,37	294 200,54	33,50	A	V	Livret A + (-0.2)	0,550	V	Livret A + (-0.2)	0,300	A-1	EUR	882,60	11 010,84
SILENE OPAC St NAZAIRE	2015	P		CDC	944 102,22	848 808,58	33,67	A	V	Livret A + 0.6	1,350	V	Livret A + 0.6	1,100	A-1	EUR	9 336,89	20 722,32
SILENE OPAC St NAZAIRE	2015	P		CDC	1 158 406,59	1 041 482,01	33,58	A	V	Livret A + 0.6	1,350	V	Livret A + 0.6	1,100	A-1	EUR	11 456,30	25 426,13
SILENE OPAC St NAZAIRE	2015	P		CDC	717 958,25	607 709,68	33,50	A	V	Livret A + (-0.2)	0,550	V	Livret A + (-0.2)	0,300	A-1	EUR	1 823,13	22 744,32
SILENE OPAC St NAZAIRE	2015	P		CDC	2 030 228,09	1 825 305,51	33,58	A	V	Livret A + 0.6	1,350	V	Livret A + 0.6	1,100	A-1	EUR	20 078,36	44 561,94
SILENE OPAC St NAZAIRE	2015	P		CDC	1 136 739,31	1 022 001,69	33,58	A	V	Livret A + 0.6	1,350	V	Livret A + 0.6	1,100	A-1	EUR	11 242,02	24 950,55
SILENE OPAC St NAZAIRE	2015	P		CDC	410 623,25	347 568,58	33,50	A	V	Livret A + (-0.2)	0,550	V	Livret A + (-0.2)	0,300	A-1	EUR	1 042,71	13 008,20
SILENE OPAC St NAZAIRE	2015	P		CDC	1 931 393,33	1 736 446,75	33,58	A	V	Livret A + 0.6	1,350	V	Livret A + 0.6	1,100	A-1	EUR	19 100,91	42 392,59
SILENE OPAC St NAZAIRE	2015	P		CDC	295 610,60	266 730,30	34,08	A	V	Livret A + 0.6	1,350	V	Livret A + 0.6	1,100	A-1	EUR	2 934,03	6 289,08
SILENE OPAC St NAZAIRE	2015	P		CDC	1 996 837,82	1 749 014,69	34,50	A	V	Livret A + 0.6	1,350	V	Livret A + 0.6	1,100	A-1	EUR	19 239,16	53 598,72
SILENE OPAC St NAZAIRE	2015	P		CDC	1 051 520,74	921 018,84	34,42	A	V	Livret A + 0.6	1,350	V	Livret A + 0.6	1,100	A-1	EUR	10 131,21	28 224,71

Communauté d Agglomération de la REgion Nazairienne et de l Estuaire - Budget Principal - BP - 2021

Désignation du bénéficiaire	Année de mobilisation et profil d'amortissement de l'emprunt (1)		Objet de l'emprunt garanti	Organisme prêteur ou chef de file	Montant initial	Capital restant dû au 01/01/N	Durée résiduelle	Périodicité des remboursements (2)	Taux initial			Taux à la date de vote du budget (6)			Catégorie d'emprunt (7)	Indices ou devises pouvant modifier l'emprunt	Annuité garantie au cours de l'exercice	
	Année	Profil							Taux (3)	Index (4)	Taux actuariel (5)	Taux (3)	Index (4)	Niveau de taux			En intérêts (8)	En capital
SILENE OPAC St NAZAIRE	2015	P		CDC	418 117,81	360 594,30	34,25	A	V	Livret A + (-0.2)	0,550	V	Livret A + (-0.2)	0,300	A-1	EUR	1 081,78	12 163,89
SILENE OPAC St NAZAIRE	2015	P		CDC	1 690 788,94	1 480 948,88	34,25	A	V	Livret A + 0.6	1,350	V	Livret A + 0.6	1,100	A-1	EUR	16 290,44	45 383,82
SILENE OPAC St NAZAIRE	2015	P		CDC	1 151 057,35	1 037 075,30	34,33	A	V	Livret A + 0.6	1,350	V	Livret A + 0.6	1,100	A-1	EUR	11 407,83	24 452,60
SILENE OPAC St NAZAIRE	2015	P		CDC	1 264 049,25	1 138 594,67	34,42	A	V	Livret A + 0.6	1,350	V	Livret A + 0.6	1,100	A-1	EUR	12 524,54	26 846,26
SILENE OPAC St NAZAIRE	2015	P		CDC	1 376 370,20	1 239 768,00	34,42	A	V	Livret A + 0.6	1,350	V	Livret A + 0.6	1,100	A-1	EUR	13 637,45	29 231,77
SILENE OPAC St NAZAIRE	2015	P		CDC	2 853 931,00	2 282 681,23	16,58	A	V	Livret A + 1	1,750	V	Livret A + 1	1,500	A-1	EUR	34 240,22	126 024,14
SILENE OPAC St NAZAIRE	2016	P		CDC	465 836,00	429 673,07	35,00	A	V	Livret A + 0.6	1,350	V	Livret A + 0.6	1,100	A-1	EUR	5 800,59	9 347,90
SILENE OPAC St NAZAIRE	2016	P		CDC	255 359,00	232 269,64	35,00	A	V	Livret A + (-0.2)	0,550	V	Livret A + (-0.2)	0,300	A-1	EUR	1 277,48	5 851,93
SILENE OPAC St NAZAIRE	2016	P		CDC	1 801 514,00	1 661 662,12	35,42	A	V	Livret A + 0.6	1,350	V	Livret A + 0.6	1,100	A-1	EUR	18 278,28	37 869,89
SILENE OPAC St NAZAIRE	2016	P		CDC	238 615,00	224 849,61	45,42	A	V	Livret A + 0.6	1,350	V	Livret A + 0.6	1,100	A-1	EUR	2 473,35	3 781,48
SILENE OPAC St NAZAIRE	2016	P		CDC	926 165,00	842 421,92	35,42	A	V	Livret A + (-0.2)	0,550	V	Livret A + (-0.2)	0,300	A-1	EUR	2 527,27	22 194,76
SILENE OPAC St NAZAIRE	2016	P		CDC	163 143,00	151 674,17	45,42	A	V	Livret A + (-0.2)	0,550	V	Livret A + (-0.2)	0,300	A-1	EUR	455,02	3 079,92
SILENE OPAC St NAZAIRE	2016	P		CDC	3 469 380,68	3 327 476,49	35,00	A	V	Livret A + 0.6	1,350	V	Livret A + 0.6	1,100	A-1	EUR	44 920,93	72 392,09
SILENE OPAC St NAZAIRE	2016	P		CDC	482 387,09	467 873,33	45,00	A	V	Livret A + 0.6	1,350	V	Livret A + 0.6	1,100	A-1	EUR	6 316,29	7 404,16
SILENE OPAC St NAZAIRE	2016	P		CDC	259 492,14	247 140,92	35,00	A	V	Livret A + (-0.2)	0,550	V	Livret A + (-0.2)	0,300	A-1	EUR	1 359,28	6 226,60
SILENE OPAC St NAZAIRE	2016	P		CDC	37 435,83	36 064,83	45,00	A	V	Livret A + (-0.2)	0,550	V	Livret A + (-0.2)	0,300	A-1	EUR	198,36	691,16
SILENE OPAC St NAZAIRE	2016	P		CDC	262 331,93	247 198,35	45,92	A	V	Livret A + 0.6	1,350	V	Livret A + 0.6	1,100	A-1	EUR	2 719,18	4 512,06
SILENE OPAC St NAZAIRE	2016	P		CDC	129 887,26	120 756,28	45,92	A	V	Livret A + (-0.2)	0,550	V	Livret A + (-0.2)	0,300	A-1	EUR	362,27	2 608,70
SILENE OPAC St NAZAIRE	2016	P		CDC	896 076,93	826 514,31	35,92	A	V	Livret A + 0.6	1,350	V	Livret A + 0.6	1,100	A-1	EUR	9 091,66	19 975,93
SILENE OPAC St NAZAIRE	2016	P		CDC	368 813,80	335 465,96	35,92	A	V	Livret A + (-0.2)	0,550	V	Livret A + (-0.2)	0,300	A-1	EUR	1 006,40	9 264,97

Désignation du bénéficiaire	Année de mobilisation et profil d'amortissement de l'emprunt (1)		Objet de l'emprunt garanti	Organisme prêteur ou chef de file	Montant initial	Capital restant dû au 01/01/N	Durée résiduelle	Périodicité des remboursements (2)	Taux initial			Taux à la date de vote du budget (6)			Catégorie d'emprunt (7)	Indices ou devises pouvant modifier l'emprunt	Annuité garantie au cours de l'exercice	
	Année	Profil							Taux (3)	Index (4)	Taux actuariel (5)	Taux (3)	Index (4)	Niveau de taux			En intérêts (8)	En capital
SILENE OPAC St NAZAIRE	2016	P		CDC	588 000,00	498 776,44	20,92	A	V	Livret A + (-0.25)	0,500	V	Livret A + (-0.25)	0,250	A-1	EUR	1 246,94	23 162,91
SILENE OPAC St NAZAIRE	2016	P		CDC	2 400 000,00	1 760 000,00	10,92	A	V	Livret A + (-0.75)	0,000	V	Livret A + (-0.75)	-0,250	A-1	EUR	-4 400,00	162 010,01
SILENE OPAC St NAZAIRE	2017	P		CDC	540 000,00	432 000,00	11,58	A	V	Livret A + (-0.75)	0,000	V	Livret A + (-0.75)	-0,250	A-1	EUR	-1 080,00	36 497,68
SILENE OPAC St NAZAIRE	2017	P		CDC	288 000,00	230 400,00	11,58	A	V	Livret A + (-0.75)	0,000	V	Livret A + (-0.75)	-0,250	A-1	EUR	-576,00	19 465,43
SILENE OPAC St NAZAIRE	2017	P		CDC	371 081,63	345 986,08	36,08	A	V	Livret A + (-0.2)	0,550	V	Livret A + (-0.2)	0,300	A-1	EUR	1 037,96	9 296,57
SILENE OPAC St NAZAIRE	2017	P		CDC	517 506,95	487 579,25	36,08	A	V	Livret A + 0.6	1,350	V	Livret A + 0.6	1,100	A-1	EUR	5 363,37	11 423,89
SILENE OPAC St NAZAIRE	2017	P		CDC	513 438,68	483 746,24	36,08	A	V	Livret A + 0.6	1,350	V	Livret A + 0.6	1,100	A-1	EUR	5 321,21	10 664,40
SILENE OPAC St NAZAIRE	2017	P		CDC	246 469,00	235 876,93	46,08	A	V	Livret A + 0.6	1,350	V	Livret A + 0.6	1,100	A-1	EUR	2 594,65	3 859,57
SILENE OPAC St NAZAIRE	2017	P		CDC	213 937,16	199 468,98	36,08	A	V	Livret A + (-0.2)	0,550	V	Livret A + (-0.2)	0,300	A-1	EUR	598,41	5 105,46
SILENE OPAC St NAZAIRE	2017	P		CDC	166 458,00	157 705,72	46,08	A	V	Livret A + (-0.2)	0,550	V	Livret A + (-0.2)	0,300	A-1	EUR	473,12	3 129,46
SILENE OPAC St NAZAIRE	2017	P		CDC	287 791,12	275 423,24	46,25	A	V	Livret A + 0.6	1,350	V	Livret A + 0.6	1,100	A-1	EUR	3 029,66	4 903,37
SILENE OPAC St NAZAIRE	2017	P		CDC	1 124 438,89	1 059 411,98	36,25	A	V	Livret A + 0.6	1,350	V	Livret A + 0.6	1,100	A-1	EUR	11 653,53	24 821,83
SILENE OPAC St NAZAIRE	2017	P		CDC	182 517,41	172 920,73	46,25	A	V	Livret A + (-0.2)	0,550	V	Livret A + (-0.2)	0,300	A-1	EUR	518,76	3 656,05
SILENE OPAC St NAZAIRE	2017	P		CDC	651 695,63	607 622,70	36,25	A	V	Livret A + (-0.2)	0,550	V	Livret A + (-0.2)	0,300	A-1	EUR	1 822,87	16 326,69
SILENE OPAC St NAZAIRE	2017	P		CDC	122 354,12	117 095,93	46,25	A	V	Livret A + 0.6	1,350	V	Livret A + 0.6	1,100	A-1	EUR	1 288,06	2 084,66
SILENE OPAC St NAZAIRE	2017	P		CDC	133 657,16	126 629,53	46,25	A	V	Livret A + (-0.2)	0,550	V	Livret A + (-0.2)	0,300	A-1	EUR	379,89	2 677,31
SILENE OPAC St NAZAIRE	2017	P		CDC	243 175,27	229 112,32	36,25	A	V	Livret A + 0.6	1,350	V	Livret A + 0.6	1,100	A-1	EUR	2 520,24	5 368,05
SILENE OPAC St NAZAIRE	2017	P		CDC	205 089,07	191 219,27	36,25	A	V	Livret A + (-0.2)	0,550	V	Livret A + (-0.2)	0,300	A-1	EUR	573,66	5 138,02
SILENE OPAC St NAZAIRE	2017	P		CDC	368 683,33	343 749,99	36,08	A	V	Livret A + (-0.2)	0,550	V	Livret A + (-0.2)	0,300	A-1	EUR	1 031,25	9 236,49
SILENE OPAC St NAZAIRE	2017	P		CDC	38 353,00	36 336,42	46,08	A	V	Livret A + (-0.2)	0,550	V	Livret A + (-0.2)	0,300	A-1	EUR	109,01	768,26

Communauté d Agglomération de la REgion Nazairienne et de l Estuaire - Budget Principal - BP - 2021

Désignation du bénéficiaire	Année de mobilisation et profil d'amortissement de l'emprunt (1)		Objet de l'emprunt garanti	Organisme prêteur ou chef de file	Montant initial	Capital restant dû au 01/01/N	Durée résiduelle	Périodicité des remboursements (2)	Taux initial			Taux à la date de vote du budget (6)			Catégorie d'emprunt (7)	Indices ou devises pouvant modifier l'emprunt	Annuité garantie au cours de l'exercice	
	Année	Profil							Taux (3)	Index (4)	Taux actuariel (5)	Taux (3)	Index (4)	Niveau de taux			En intérêts (8)	En capital
SILENE OPAC St NAZAIRE	2017	P		CDC	609 415,70	574 172,86	36,08	A	V	Livret A + 0.6	1,350	V	Livret A + 0.6	1,100	A-1	EUR	6 315,90	13 452,77
SILENE OPAC St NAZAIRE	2017	P		CDC	61 138,00	58 510,59	46,08	A	V	Livret A + 0.6	1,350	V	Livret A + 0.6	1,100	A-1	EUR	643,62	1 041,66
SILENE OPAC St NAZAIRE	2017	P		CDC	1 698 952,28	1 600 700,96	36,33	A	V	Livret A + 0.6	1,350	V	Livret A + 0.6	1,100	A-1	EUR	17 607,71	37 504,13
SILENE OPAC St NAZAIRE	2017	P		CDC	216 265,37	206 971,32	46,33	A	V	Livret A + 0.6	1,350	V	Livret A + 0.6	1,100	A-1	EUR	2 276,68	3 684,73
SILENE OPAC St NAZAIRE	2017	P		CDC	1 031 187,66	961 450,40	36,33	A	V	Livret A + (-0.2)	0,550	V	Livret A + (-0.2)	0,300	A-1	EUR	2 884,35	25 833,97
SILENE OPAC St NAZAIRE	2017	P		CDC	137 777,98	130 533,66	46,33	A	V	Livret A + (-0.2)	0,550	V	Livret A + (-0.2)	0,300	A-1	EUR	391,60	2 759,86
SILENE OPAC St NAZAIRE	2017	P		CDC	667 368,00	628 773,74	36,58	A	V	Livret A + 0.6	1,350	V	Livret A + 0.6	1,100	A-1	EUR	6 916,51	14 732,05
SILENE OPAC St NAZAIRE	2017	P		CDC	184 333,00	176 411,25	46,58	A	V	Livret A + 0.6	1,350	V	Livret A + 0.6	1,100	A-1	EUR	1 940,52	3 140,66
SILENE OPAC St NAZAIRE	2017	P		CDC	121 501,00	115 112,53	46,58	A	V	Livret A + (-0.2)	0,550	V	Livret A + (-0.2)	0,300	A-1	EUR	345,34	2 433,81
SILENE OPAC St NAZAIRE	2017	P		CDC	343 182,00	319 973,27	36,58	A	V	Livret A + (-0.2)	0,550	V	Livret A + (-0.2)	0,300	A-1	EUR	959,92	8 597,61
SILENE OPAC St NAZAIRE	2018	P		CDC	472 358,67	415 391,84	17,08	T	F	Taux fixe à 1.49 %	0,370	F	Taux fixe à 1.49 %	1,490	A-1	EUR	6 037,08	21 296,44
SILENE OPAC St NAZAIRE	2018	P		CDC	388 011,53	341 217,06	17,08	T	F	Taux fixe à 1.49 %	0,370	F	Taux fixe à 1.49 %	1,490	A-1	EUR	4 959,06	17 493,62
SILENE OPAC St NAZAIRE	2017	P		CDC	878 832,15	770 753,17	21,42	T	F	Taux fixe à 1.18 %	0,290	F	Taux fixe à 1.18 %	1,180	A-1	EUR	8 915,59	31 703,57
SILENE OPAC St NAZAIRE	2015	P		CDC	471 856,76	286 774,83	6,92	T	F	Taux fixe à 1.7 %	0,420	F	Taux fixe à 1.7 %	1,700	A-1	EUR	4 598,68	38 925,44
SILENE OPAC St NAZAIRE	2015	P		CDC	18 978,45	11 534,39	6,92	T	F	Taux fixe à 1.7 %	0,420	F	Taux fixe à 1.7 %	1,700	A-1	EUR	184,96	1 565,60
SILENE OPAC St NAZAIRE	2017	P		CDC	4 845 072,00	4 181 235,45	16,92	T	F	Taux fixe à 1.05 %	0,260	F	Taux fixe à 1.05 %	1,050	A-1	EUR	42 846,92	225 941,88
SILENE OPAC St NAZAIRE	2018	P		CDC	1 974 000,00	1 710 800,00	12,33	A	V	Livret A + (-0.75)	0,000	V	Livret A + (-0.75)	-0,250	A-1	EUR	-4 277,00	133 585,53
SILENE OPAC St NAZAIRE	2018	P		CDC	52 000,00	47 404,83	17,33	A	V	Livret A + 0.6	1,350	V	Livret A + 0.6	1,100	A-1	EUR	521,45	2 455,37
SILENE OPAC St NAZAIRE	1976	P		CDC	36 389,58	1 044,78	0,07	A	F	Taux fixe à 1 %	1,000	F	Taux fixe à 1 %	1,000	A-1	EUR	10,45	1 044,78
SILENE OPAC St NAZAIRE	1988	P		CDC	643 487,30	76 609,90	1,75	A	V	Livret A + 1.3	5,800	V	Livret A + 1.3	1,800	A-1	EUR	1 378,98	38 338,10

Désignation du bénéficiaire	Année de mobilisation et profil d'amortissement de l'emprunt (1)		Objet de l'emprunt garanti	Organisme prêteur ou chef de file	Montant initial	Capital restant dû au 01/01/N	Durée résiduelle	Périodicité des remboursements (2)	Taux initial			Taux à la date de vote du budget (6)			Catégorie d'emprunt (7)	Indices ou devises pouvant modifier l'emprunt	Annuité garantie au cours de l'exercice	
	Année	Profil							Taux (3)	Index (4)	Taux actuariel (5)	Taux (3)	Index (4)	Niveau de taux			En intérêts (8)	En capital
SILENE OPAC St NAZAIRE	1987			CDC	403 989,90	22 749,38	0,08	A	V	Livret A + 0.4743402646503	4,940	V	Livret A + 0.4743402646503	0,970	A-1	EUR	5 095,45	22 749,38
SILENE OPAC St NAZAIRE	1988			CDC	2 216 821,83	239 115,93	1,25	A	V	Livret A + 0.4743402646503	4,940	V	Livret A + 0.4743402646503	0,970	A-1	EUR	26 972,38	120 137,68
SILENE OPAC St NAZAIRE	1988			CDC	1 035 586,17	109 817,04	1,75	A	V	Livret A + 0.4743402646503	4,940	V	Livret A + 0.4743402646503	0,970	A-1	EUR	11 650,05	55 174,77
SILENE OPAC St NAZAIRE	1989			CDC	1 109 524,25	173 583,78	2,17	A	V	Livret A + 0.4743402646503	4,940	V	Livret A + 0.4743402646503	0,970	A-1	EUR	13 524,47	58 430,42
SILENE OPAC St NAZAIRE	2002	P		CDC	504 278,48	324 732,23	17,00	A	V	Livret A + 1.2	4,200	V	Livret A + 1.2	1,700	A-1	EUR	6 332,28	15 232,94
SILENE OPAC St NAZAIRE	2012	P		CDC	1 737 512,89	1 473 728,63	33,50	A	V	Livret A + 1.11	2,360	V	Livret A + 1.11	1,610	A-1	EUR	23 727,03	48 400,39
SILENE OPAC St NAZAIRE	2012	P		CDC	523 585,69	458 041,79	43,50	A	V	Livret A + 1.11	2,360	V	Livret A + 1.11	1,610	A-1	EUR	7 374,47	12 366,93
SILENE OPAC St NAZAIRE	2012	P		CDC	1 747 603,31	1 469 488,08	33,50	A	V	Livret A + 0.6	1,850	V	Livret A + 0.6	1,100	A-1	EUR	16 164,37	50 735,95
SILENE OPAC St NAZAIRE	2016	P		CDC	40 058,87	25 828,85	7,08	A	V	Livret A + 1.2	1,950	V	Livret A + 1.2	1,700	A-1	EUR	439,09	3 041,36
SILENE OPAC St NAZAIRE	2016	P		CDC	13 859,23	8 936,05	7,08	A	V	Livret A + 1.2	1,950	V	Livret A + 1.2	1,700	A-1	EUR	151,91	1 052,23
SILENE OPAC St NAZAIRE	2016	P		CDC	13 434,90	9 047,77	8,08	A	V	Livret A + 1.2	1,950	V	Livret A + 1.2	1,700	A-1	EUR	153,81	938,87
SILENE OPAC St NAZAIRE	2016	P		CDC	42 418,91	28 567,11	8,08	A	V	Livret A + 1.2	1,950	V	Livret A + 1.2	1,700	A-1	EUR	485,64	2 964,35
SILENE OPAC St NAZAIRE	2016	P		CDC	120 948,01	81 452,78	8,08	A	V	Livret A + 1.2	1,950	V	Livret A + 1.2	1,700	A-1	EUR	1 384,70	8 452,17
SILENE OPAC St NAZAIRE	2016	P		CDC	129 962,89	87 523,86	8,08	A	V	Livret A + 1.2	1,950	V	Livret A + 1.2	1,700	A-1	EUR	1 487,91	9 082,15
SILENE OPAC St NAZAIRE	2016	P		CDC	1 435 053,14	1 002 079,14	9,08	A	V	Livret A + 1.2	1,950	V	Livret A + 1.2	1,700	A-1	EUR	17 035,35	92 778,80
SILENE OPAC St NAZAIRE	2016	P		CDC	607 918,73	424 501,83	9,08	A	V	Livret A + 1.2	1,950	V	Livret A + 1.2	1,700	A-1	EUR	7 216,53	39 303,06
SILENE OPAC St NAZAIRE	2016	P		CDC	15 201,35	10 237,38	8,08	A	V	Livret A + 1.2	1,950	V	Livret A + 1.2	1,700	A-1	EUR	174,04	1 062,31
SILENE OPAC St NAZAIRE	2016	P		CDC	7 304,60	4 919,31	8,08	A	V	Livret A + 1.2	1,950	V	Livret A + 1.2	1,700	A-1	EUR	83,63	510,46
SILENE OPAC St NAZAIRE	2016	P		CDC	93 147,31	65 043,59	9,08	A	V	Livret A + 1.2	1,950	V	Livret A + 1.2	1,700	A-1	EUR	1 105,74	6 022,15
SILENE OPAC St NAZAIRE	2016	P		CDC	81 435,75	56 865,55	9,08	A	V	Livret A + 1.2	1,950	V	Livret A + 1.2	1,700	A-1	EUR	966,71	5 264,98

Communauté d Agglomération de la REgion Nazairienne et de l Estuaire - Budget Principal - BP - 2021

Désignation du bénéficiaire	Année de mobilisation et profil d'amortissement de l'emprunt (1)		Objet de l'emprunt garanti	Organisme prêteur ou chef de file	Montant initial	Capital restant dû au 01/01/N	Durée résiduelle	Périodicité des remboursements (2)	Taux initial			Taux à la date de vote du budget (6)			Catégorie d'emprunt (7)	Indices ou devises pouvant modifier l'emprunt	Annuité garantie au cours de l'exercice	
	Année	Profil							Taux (3)	Index (4)	Taux actuariel (5)	Taux (3)	Index (4)	Niveau de taux			En intérêts (8)	En capital
SILENE OPAC St NAZAIRE	2016	P		CDC	84 738,22	59 171,60	9,08	A	V	Livret A + 1.2	1,950	V	Livret A + 1.2	1,700	A-1	EUR	1 005,92	5 478,48
SILENE OPAC St NAZAIRE	2016	P		CDC	1 151 181,19	803 854,98	9,08	A	V	Livret A + 1.2	1,950	V	Livret A + 1.2	1,700	A-1	EUR	13 665,53	74 425,97
SILENE OPAC St NAZAIRE	2016	P		CDC	264 737,64	184 862,89	9,08	A	V	Livret A + 1.2	1,950	V	Livret A + 1.2	1,700	A-1	EUR	3 142,67	17 115,77
SILENE OPAC St NAZAIRE	2016	P		CDC	204 686,74	147 373,86	10,08	A	V	Livret A + 1.2	1,950	V	Livret A + 1.2	1,700	A-1	EUR	2 505,36	12 297,19
SILENE OPAC St NAZAIRE	2016	P		CDC	1 197 098,27	861 907,23	10,08	A	V	Livret A + 1.2	1,950	V	Livret A + 1.2	1,700	A-1	EUR	14 652,42	71 919,43
SILENE OPAC St NAZAIRE	2016	P		CDC	506 359,61	364 577,43	10,08	A	V	Livret A + 1.2	1,950	V	Livret A + 1.2	1,700	A-1	EUR	6 197,82	30 421,13
SILENE OPAC St NAZAIRE	2016	P		CDC	653 139,27	470 258,37	10,08	A	V	Livret A + 1.2	1,950	V	Livret A + 1.2	1,700	A-1	EUR	7 994,39	39 239,39
SILENE OPAC St NAZAIRE	2016	P		CDC	290 775,47	209 357,49	10,08	A	V	Livret A + 1.2	1,950	V	Livret A + 1.2	1,700	A-1	EUR	3 559,08	17 469,24
SILENE OPAC St NAZAIRE	2016	P		CDC	621 931,91	459 690,95	11,08	A	V	Livret A + 1.2	1,950	V	Livret A + 1.2	1,700	A-1	EUR	7 814,75	34 856,55
SILENE OPAC St NAZAIRE	2016	P		CDC	443 463,70	327 779,02	11,08	A	V	Livret A + 1.2	1,950	V	Livret A + 1.2	1,700	A-1	EUR	5 572,24	24 854,19
SILENE OPAC St NAZAIRE	2016	P		CDC	384 657,36	284 313,29	11,08	A	V	Livret A + 1.2	1,950	V	Livret A + 1.2	1,700	A-1	EUR	4 833,33	21 558,35
SILENE OPAC St NAZAIRE	2016	P		CDC	295 139,03	223 162,40	12,08	A	V	Livret A + 1.2	1,950	V	Livret A + 1.2	1,700	A-1	EUR	3 793,76	15 484,19
SILENE OPAC St NAZAIRE	2016	P		CDC	1 304 860,23	1 006 456,11	13,08	A	V	Livret A + 1.2	1,950	V	Livret A + 1.2	1,700	A-1	EUR	17 109,75	64 280,37
SILENE OPAC St NAZAIRE	2016	P		CDC	159 403,73	122 950,20	13,08	A	V	Livret A + 1.2	1,950	V	Livret A + 1.2	1,700	A-1	EUR	2 090,15	7 852,59
SILENE OPAC St NAZAIRE	2016	P		CDC	917 483,40	628 291,26	10,08	A	V	Livret A + 1.2	1,950	V	Livret A + 1.2	1,700	A-1	EUR	10 680,95	58 772,47
SILENE OPAC St NAZAIRE	2016	P		CDC	847 004,14	580 027,14	10,08	A	V	Livret A + 1.2	1,950	V	Livret A + 1.2	1,700	A-1	EUR	9 860,46	54 257,69
SILENE OPAC St NAZAIRE	2016	P		CDC	641 348,71	439 194,61	10,08	A	V	Livret A + 1.2	1,950	V	Livret A + 1.2	1,700	A-1	EUR	7 466,31	41 083,74
SILENE OPAC St NAZAIRE	2016	P		CDC	34 301,17	24 261,79	11,42	A	V	Livret A + 1.2	1,950	V	Livret A + 1.2	1,700	A-1	EUR	412,45	2 060,66
SILENE OPAC St NAZAIRE	2016	P		CDC	1 313 103,33	1 028 342,30	18,25	A	V	Livret A + 1.2	1,950	V	Livret A + 1.2	1,700	A-1	EUR	17 481,82	46 306,93
SILENE OPAC St NAZAIRE	2016	P		CDC	16 614,76	4 978,39	1,25	A	V	Livret A + 1.2	1,950	V	Livret A + 1.2	1,700	A-1	EUR	84,63	2 468,22

Désignation du bénéficiaire	Année de mobilisation et profil d'amortissement de l'emprunt (1)		Objet de l'emprunt garanti	Organisme prêteur ou chef de file	Montant initial	Capital restant dû au 01/01/N	Durée résiduelle	Périodicité des remboursements (2)	Taux initial			Taux à la date de vote du budget (6)			Catégorie d'emprunt (7)	Indices ou devises pouvant modifier l'emprunt	Annuité garantie au cours de l'exercice	
	Année	Profil							Taux (3)	Index (4)	Taux actuariel (5)	Taux (3)	Index (4)	Niveau de taux			En intérêts (8)	En capital
SILENE OPAC St NAZAIRE	2016	P		CDC	205 338,49	61 527,15	1,25	A	V	Livret A + 1.2	1,950	V	Livret A + 1.2	1,700	A-1	EUR	1 045,96	30 504,29
SILENE OPAC St NAZAIRE	2016	P		CDC	36 795,39	11 025,27	1,25	A	V	Livret A + 1.2	1,950	V	Livret A + 1.2	1,700	A-1	EUR	187,43	5 466,17
SILENE OPAC St NAZAIRE	2016	P		CDC	100 996,55	30 262,34	1,25	A	V	Livret A + 1.2	1,950	V	Livret A + 1.2	1,700	A-1	EUR	514,46	15 003,64
SILENE OPAC St NAZAIRE	2016	P		CDC	2 874 265,19	2 298 945,29	16,58	A	V	Livret A + 1	1,750	V	Livret A + 1	1,500	A-1	EUR	34 484,18	126 922,06
SILENE OPAC St NAZAIRE	2016	P		CDC	131 158,01	51 573,08	2,25	A	V	Livret A + 1.2	1,950	V	Livret A + 1.2	1,700	A-1	EUR	876,74	16 902,07
SILENE OPAC St NAZAIRE	2017	P		CDC	1 500 000,00	1 500 000,00	36,42	A	V	Livret A + 0.6	1,350	V	Livret A + 0.6	1,100	A-1	EUR	16 500,00	0,00
SILENE OPAC St NAZAIRE	2018	P		CDC	2 525 385,00	2 217 284,04	12,17	A	V	Livret A + 0.6	1,350	V	Livret A + 0.6	1,100	A-1	EUR	24 390,12	162 258,65
SILENE OPAC St NAZAIRE	2018	P		CDC	2 474 754,00	2 172 830,10	12,17	A	V	Livret A + 0.6	1,350	V	Livret A + 0.6	1,100	A-1	EUR	23 901,13	159 005,55
SILENE OPAC St NAZAIRE	2017	P		CDC	245 626,13	229 014,89	36,92	A	V	Livret A + (-0.2)	0,550	V	Livret A + (-0.2)	0,300	A-1	EUR	687,04	5 861,70
SILENE OPAC St NAZAIRE	2017	P		CDC	6 220 770,34	5 543 720,70	17,33	T	F	Taux fixe à 1.55 %	0,390	F	Taux fixe à 1.55 %	1,550	A-1	EUR	83 830,15	278 194,09
SILENE OPAC St NAZAIRE	2018	P		CDC	714 000,00	728 000,00	12,25	A	V	(Livret A + (-0.75))-Floor --0.75 sur Livret A	0,000	V	(Livret A + (-0.75))-Floor --0.75 sur Livret A	0,000	A-1	EUR	0,00	56 844,91
SILENE OPAC St NAZAIRE	2018	P		CDC	1 760 000,00	1 886 901,72	17,25	A	V	Livret A + 0.6	1,350	V	Livret A + 0.6	1,100	A-1	EUR	20 755,92	97 733,43
SILENE OPAC St NAZAIRE	2018	P		CDC	316 054,54	289 906,61	15,83	T	V	Livret A + 1.55	2,320	V	Livret A + 1.55	2,070	A-1	EUR	5 793,61	13 773,45
SILENE OPAC St NAZAIRE	2018	P		CDC	30 005,31	27 553,66	26,67	A	V	Livret A + 0.7	1,450	V	Livret A + 0.7	1,200	A-1	EUR	330,64	870,16
SILENE OPAC St NAZAIRE	2018	P		CDC	30 288,20	28 650,25	27,42	A	V	Livret A + 0.7	1,450	V	Livret A + 0.7	1,200	A-1	EUR	343,80	867,00
SILENE OPAC St NAZAIRE	2018	P		CDC	19 795,21	18 724,71	27,50	A	V	Livret A + 0.7	1,450	V	Livret A + 0.7	1,200	A-1	EUR	224,70	566,63
SILENE OPAC St NAZAIRE	2018	P		CDC	1 935 129,02	1 731 431,22	16,42	A	V	Livret A + 0.6	1,350	V	Livret A + 0.6	1,100	A-1	EUR	19 045,74	101 848,90
SILENE OPAC St NAZAIRE	2018	P		CDC	797 937,62	713 944,18	16,42	A	V	Livret A + 0.6	1,350	V	Livret A + 0.6	1,100	A-1	EUR	7 853,39	41 996,72
SILENE OPAC St NAZAIRE	2018	P		CDC	17 519,87	16 294,06	21,25	A	V	Livret A + 0.8	1,550	V	Livret A + 0.8	1,300	A-1	EUR	211,82	644,54

Désignation du bénéficiaire	Année de mobilisation et profil d'amortissement de l'emprunt (1)		Objet de l'emprunt garanti	Organisme prêteur ou chef de file	Montant initial	Capital restant dû au 01/01/N	Durée résiduelle	Périodicité des remboursements (2)	Taux initial			Taux à la date de vote du budget (6)			Catégorie d'emprunt (7)	Indices ou devises pouvant modifier l'emprunt	Annuité garantie au cours de l'exercice	
	Année	Profil							Taux (3)	Index (4)	Taux actuariel (5)	Taux (3)	Index (4)	Niveau de taux			En intérêts (8)	En capital
SILENE OPAC St NAZAIRE	2018	P		CDC	22 729,81	21 139,46	21,25	A	V	Livret A + 0.8	1,550	V	Livret A + 0.8	1,300	A-1	EUR	274,81	836,21
SILENE OPAC St NAZAIRE	2018	P		CDC	82 456,85	76 687,58	21,25	A	V	Livret A + 0.8	1,550	V	Livret A + 0.8	1,300	A-1	EUR	996,94	3 033,51
SILENE OPAC St NAZAIRE	2018	P		CDC	17 074,26	15 936,73	22,25	A	V	Livret A + 0.8	1,550	V	Livret A + 0.8	1,300	A-1	EUR	207,18	598,93
SILENE OPAC St NAZAIRE	2018	P		CDC	46 876,98	43 753,95	22,25	A	V	Livret A + 0.8	1,550	V	Livret A + 0.8	1,300	A-1	EUR	568,80	1 644,35
SILENE OPAC St NAZAIRE	2018	P		CDC	277 826,13	260 173,99	23,25	A	V	Livret A + 0.8	1,550	V	Livret A + 0.8	1,300	A-1	EUR	3 382,26	9 307,00
SILENE OPAC St NAZAIRE	2018	P		CDC	89 914,94	84 202,05	23,25	A	V	Livret A + 0.8	1,550	V	Livret A + 0.8	1,300	A-1	EUR	1 094,63	3 012,09
SILENE OPAC St NAZAIRE	2018	P		CDC	522 405,68	492 087,26	25,25	A	V	Livret A + 0.8	1,550	V	Livret A + 0.8	1,300	A-1	EUR	6 397,13	16 029,32
SILENE OPAC St NAZAIRE	2018	P		CDC	15 385,10	14 492,21	25,25	A	V	Livret A + 0.8	1,550	V	Livret A + 0.8	1,300	A-1	EUR	188,40	472,07
SILENE OPAC St NAZAIRE	2018	P		CDC	8 945,33	8 426,18	25,25	A	V	Livret A + 0.8	1,550	V	Livret A + 0.8	1,300	A-1	EUR	109,54	274,48
SILENE OPAC St NAZAIRE	2018	P		CDC	37 234,86	35 073,88	25,25	A	V	Livret A + 0.8	1,550	V	Livret A + 0.8	1,300	A-1	EUR	455,96	1 142,50
SILENE OPAC St NAZAIRE	2018	P		CDC	20 398,11	19 214,29	25,25	A	V	Livret A + 0.8	1,550	V	Livret A + 0.8	1,300	A-1	EUR	249,79	625,88
SILENE OPAC St NAZAIRE	2018	P		CDC	25 841,65	24 341,91	25,25	A	V	Livret A + 0.8	1,550	V	Livret A + 0.8	1,300	A-1	EUR	316,44	792,92
SILENE OPAC St NAZAIRE	2018	P		CDC	117 903,84	111 351,39	26,25	A	V	Livret A + 0.8	1,550	V	Livret A + 0.8	1,300	A-1	EUR	1 447,57	3 469,07
SILENE OPAC St NAZAIRE	2018	P		CDC	556 346,91	499 266,12	28,25	A	V	Livret A + 0.7	1,450	V	Livret A + 0.7	1,200	A-1	EUR	5 991,19	14 495,94
SILENE OPAC St NAZAIRE	2018	P		CDC	86 846,03	82 149,52	27,50	A	V	Livret A + 0.7	1,450	V	Livret A + 0.7	1,200	A-1	EUR	985,79	2 485,97
SILENE OPAC St NAZAIRE	2018	P		CDC	14 954,18	14 145,47	27,50	A	V	Livret A + 0.7	1,450	V	Livret A + 0.7	1,200	A-1	EUR	169,75	428,06
SILENE OPAC St NAZAIRE	2018	P		CDC	547 419,58	489 750,53	14,42	A	V	Livret A + 0.7	1,450	V	Livret A + 0.7	1,200	A-1	EUR	5 877,01	29 994,62
SILENE OPAC St NAZAIRE	2018	P		CDC	246 577,85	234 268,51	29,50	A	V	Livret A + 0.7	1,450	V	Livret A + 0.7	1,200	A-1	EUR	2 811,22	6 533,76
SILENE OPAC St NAZAIRE	2018	P		CDC	70 112,85	62 726,66	14,42	A	V	Livret A + 0.7	1,450	V	Livret A + 0.7	1,200	A-1	EUR	752,72	3 841,68
SILENE OPAC St NAZAIRE	2018	P		CDC	255 144,42	235 142,37	19,42	A	V	Livret A + 0.7	1,450	V	Livret A + 0.7	1,200	A-1	EUR	2 821,71	10 472,71

Communauté d Agglomération de la REgion Nazairienne et de l Estuaire - Budget Principal - BP - 2021

Désignation du bénéficiaire	Année de mobilisation et profil d'amortissement de l'emprunt (1)		Objet de l'emprunt garanti	Organisme prêteur ou chef de file	Montant initial	Capital restant dû au 01/01/N	Durée résiduelle	Périodicité des remboursements (2)	Taux initial			Taux à la date de vote du budget (6)			Catégorie d'emprunt (7)	Indices ou devises pouvant modifier l'emprunt	Annuité garantie au cours de l'exercice	
	Année	Profil							Taux (3)	Index (4)	Taux actuariel (5)	Taux (3)	Index (4)	Niveau de taux			En intérêts (8)	En capital
SILENE OPAC St NAZAIRE	2018	P		CDC	722 279,11	668 231,83	20,42	A	V	Livret A + 0.65	1,400	V	Livret A + 0.65	1,150	A-1	EUR	7 684,67	28 314,47
SILENE OPAC St NAZAIRE	2018	P		CDC	370 706,32	347 610,00	24,42	A	V	Livret A + 0.6	1,350	V	Livret A + 0.6	1,100	A-1	EUR	3 823,71	12 155,92
SILENE OPAC St NAZAIRE	2018	P		CDC	365 168,19	321 647,93	17,92	A	V	Livret A + 0.6	1,350	V	Livret A + 0.6	1,100	A-1	EUR	3 538,13	15 456,27
SILENE OPAC St NAZAIRE	2018	P		CDC	205 281,51	180 816,34	17,92	A	V	Livret A + 0.6	1,350	V	Livret A + 0.6	1,100	A-1	EUR	1 988,98	8 688,84
SILENE OPAC St NAZAIRE	2018	P		CDC	455 481,58	414 020,15	22,92	A	V	Livret A + 0.6	1,350	V	Livret A + 0.6	1,100	A-1	EUR	4 554,22	14 861,00
SILENE OPAC St NAZAIRE	2018	P		CDC	265 740,77	244 838,48	18,00	A	V	Livret A + 0.6	1,350	V	Livret A + 0.6	1,100	A-1	EUR	3 305,32	10 768,34
SILENE OPAC St NAZAIRE	2018	P		CDC	179 150,41	162 842,76	22,92	A	V	Livret A + 0.6	1,350	V	Livret A + 0.6	1,100	A-1	EUR	1 791,27	5 845,14
SILENE OPAC St NAZAIRE	2018	P		CDC	139 625,23	122 984,88	17,92	A	V	Livret A + 0.6	1,350	V	Livret A + 0.6	1,100	A-1	EUR	1 352,83	5 909,84
SILENE OPAC St NAZAIRE	2018	P		CDC	918 909,11	835 262,94	22,92	A	V	Livret A + 0.6	1,350	V	Livret A + 0.6	1,100	A-1	EUR	9 187,89	29 981,26
SILENE OPAC St NAZAIRE	2018	P		CDC	1 331 614,93	1 210 401,12	22,92	A	V	Livret A + 0.6	1,350	V	Livret A + 0.6	1,100	A-1	EUR	13 314,41	43 446,61
SILENE OPAC St NAZAIRE	2018	P		CDC	166 298,83	146 479,55	17,92	A	V	Livret A + 0.6	1,350	V	Livret A + 0.6	1,100	A-1	EUR	1 611,28	7 038,83
SILENE OPAC St NAZAIRE	2018	P		CDC	640 780,18	582 451,45	22,92	A	V	Livret A + 0.6	1,350	V	Livret A + 0.6	1,100	A-1	EUR	6 406,97	20 906,73
SILENE OPAC St NAZAIRE	2018	P		CDC	519 188,56	488 005,33	23,00	A	V	Livret A + 0.6	1,350	V	Livret A + 0.6	1,100	A-1	EUR	6 588,07	16 077,30
SILENE OPAC St NAZAIRE	2018	P		CDC	133 529,85	123 026,84	18,00	A	V	Livret A + 0.6	1,350	V	Livret A + 0.6	1,100	A-1	EUR	1 660,86	5 410,90
SILENE OPAC St NAZAIRE	2018	P		CDC	1 415 437,50	1 286 593,52	22,92	A	V	Livret A + 0.6	1,350	V	Livret A + 0.6	1,100	A-1	EUR	14 152,53	46 181,49
SILENE OPAC St NAZAIRE	2018	P		CDC	539 091,47	474 843,26	17,92	A	V	Livret A + 0.6	1,350	V	Livret A + 0.6	1,100	A-1	EUR	5 223,28	22 817,83
SILENE OPAC St NAZAIRE	2018	P		CDC	1 310 373,20	1 181 429,08	22,92	A	V	Livret A + 0.6	1,350	V	Livret A + 0.6	1,100	A-1	EUR	12 995,72	45 422,83
SILENE OPAC St NAZAIRE	2018	P		CDC	434 323,17	394 787,74	22,92	A	V	Livret A + 0.6	1,350	V	Livret A + 0.6	1,100	A-1	EUR	4 342,67	14 170,66
SILENE OPAC St NAZAIRE	2018	P		CDC	179 965,73	158 517,66	17,92	A	V	Livret A + 0.6	1,350	V	Livret A + 0.6	1,100	A-1	EUR	1 743,69	7 617,32
SILENE OPAC St NAZAIRE	2018	P		CDC	1 623 772,83	1 475 964,57	22,92	A	V	Livret A + 0.6	1,350	V	Livret A + 0.6	1,100	A-1	EUR	16 235,61	52 978,85

Communauté d Agglomération de la REgion Nazairienne et de l Estuaire - Budget Principal - BP - 2021

Désignation du bénéficiaire	Année de mobilisation et profil d'amortissement de l'emprunt (1)		Objet de l'emprunt garanti	Organisme prêteur ou chef de file	Montant initial	Capital restant dû au 01/01/N	Durée résiduelle	Périodicité des remboursements (2)	Taux initial			Taux à la date de vote du budget (6)			Catégorie d'emprunt (7)	Indices ou devises pouvant modifier l'emprunt	Annuité garantie au cours de l'exercice	
	Année	Profil							Taux (3)	Index (4)	Taux actuariel (5)	Taux (3)	Index (4)	Niveau de taux			En intérêts (8)	En capital
SILENE OPAC St NAZAIRE	2018	P		CDC	170 276,16	156 882,80	18,00	A	V	Livret A + 0.6	1,350	V	Livret A + 0.6	1,100	A-1	EUR	2 117,92	6 899,92
SILENE OPAC St NAZAIRE	2018	P		CDC	160 603,39	141 462,90	17,92	A	V	Livret A + 0.6	1,350	V	Livret A + 0.6	1,100	A-1	EUR	1 556,09	6 797,77
SILENE OPAC St NAZAIRE	2018	P		CDC	687 494,52	624 913,49	22,92	A	V	Livret A + 0.6	1,350	V	Livret A + 0.6	1,100	A-1	EUR	6 874,05	22 430,89
SILENE OPAC St NAZAIRE	2018	P		CDC	407 242,07	358 707,51	17,83	A	V	Livret A + 0.6	1,350	V	Livret A + 0.6	1,100	A-1	EUR	3 945,78	17 237,12
SILENE OPAC St NAZAIRE	2018	P		CDC	418 698,32	380 585,19	22,83	A	V	Livret A + 0.6	1,350	V	Livret A + 0.6	1,100	A-1	EUR	4 186,44	13 660,87
SILENE OPAC St NAZAIRE	2018	P		CDC	953 043,72	866 290,35	22,83	A	V	Livret A + 0.6	1,350	V	Livret A + 0.6	1,100	A-1	EUR	9 529,19	31 094,97
SILENE OPAC St NAZAIRE	2018	P		CDC	126 527,70	111 448,30	17,92	A	V	Livret A + 0.6	1,350	V	Livret A + 0.6	1,100	A-1	EUR	1 225,93	5 355,47
SILENE OPAC St NAZAIRE	2018	P		CDC	121 844,35	112 260,48	18,00	A	V	Livret A + 0.6	1,350	V	Livret A + 0.6	1,100	A-1	EUR	1 515,52	4 937,37
SILENE OPAC St NAZAIRE	2018	P		CDC	1 218 620,10	1 107 691,95	22,83	A	V	Livret A + 0.6	1,350	V	Livret A + 0.6	1,100	A-1	EUR	12 184,61	39 759,93
SILENE OPAC St NAZAIRE	2018	P		CDC	312 991,07	275 689,22	17,83	A	V	Livret A + 0.6	1,350	V	Livret A + 0.6	1,100	A-1	EUR	3 032,58	13 247,80
SILENE OPAC St NAZAIRE	2018	P		CDC	887 875,75	807 054,48	22,83	A	V	Livret A + 0.6	1,350	V	Livret A + 0.6	1,100	A-1	EUR	8 877,60	28 968,73
SILENE OPAC St NAZAIRE	2018	P		CDC	160 603,39	141 462,90	17,83	A	V	Livret A + 0.6	1,350	V	Livret A + 0.6	1,100	A-1	EUR	1 556,09	6 797,77
SILENE OPAC St NAZAIRE	2018	P		CDC	654 867,99	595 256,87	22,83	A	V	Livret A + 0.6	1,350	V	Livret A + 0.6	1,100	A-1	EUR	6 547,83	21 366,38
SILENE OPAC St NAZAIRE	2018	P		CDC	1 200 000,00	1 000 000,00	37,92	A	V	Livret A + 0.6	1,350	V	Livret A + 0.6	1,100	A-1	EUR	13 200,00	0,00
SILENE OPAC St NAZAIRE	2018	P		CDC	530 826,00	510 498,21	37,92	A	V	Livret A + 0.6	1,350	V	Livret A + 0.6	1,100	A-1	EUR	5 615,48	11 603,84
SILENE OPAC St NAZAIRE	2018	P		CDC	302 127,00	293 529,18	47,92	A	V	Livret A + 0.6	1,350	V	Livret A + 0.6	1,100	A-1	EUR	3 228,82	5 099,38
SILENE OPAC St NAZAIRE	2018	P		CDC	218 739,00	211 092,57	47,92	A	V	Livret A + (-0.2)	0,550	V	Livret A + (-0.2)	0,300	A-1	EUR	633,28	4 370,04
SILENE OPAC St NAZAIRE	2018	P		CDC	347 741,62	332 106,58	37,92	A	V	Livret A + (-0.2)	0,550	V	Livret A + (-0.2)	0,300	A-1	EUR	996,32	8 688,20
SILENE OPAC St NAZAIRE	2018	P		CDC	38 005,34	36 676,80	47,92	A	V	Livret A + (-0.2)	0,550	V	Livret A + (-0.2)	0,300	A-1	EUR	110,03	759,28
SILENE OPAC St NAZAIRE	2018	P		CDC	282 425,71	271 610,33	37,92	A	V	Livret A + 0.6	1,350	V	Livret A + 0.6	1,100	A-1	EUR	2 987,71	6 173,82

Communauté d Agglomération de la REgion Nazairienne et de l Estuaire - Budget Principal - BP - 2021

Désignation du bénéficiaire	Année de mobilisation et profil d'amortissement de l'emprunt (1)		Objet de l'emprunt garanti	Organisme prêteur ou chef de file	Montant initial	Capital restant dû au 01/01/N	Durée résiduelle	Périodicité des remboursements (2)	Taux initial			Taux à la date de vote du budget (6)			Catégorie d'emprunt (7)	Indices ou devises pouvant modifier l'emprunt	Annuité garantie au cours de l'exercice	
	Année	Profil							Taux (3)	Index (4)	Taux actuariel (5)	Taux (3)	Index (4)	Niveau de taux			En intérêts (8)	En capital
SILENE OPAC St NAZAIRE	2018	P		CDC	67 284,65	64 259,43	37,92	A	V	Livret A + (-0.2)	0,550	V	Livret A + (-0.2)	0,300	A-1	EUR	192,78	1 681,08
SILENE OPAC St NAZAIRE	2018	P		CDC	88 023,85	85 518,90	47,92	A	V	Livret A + 0.6	1,350	V	Livret A + 0.6	1,100	A-1	EUR	940,71	1 485,69
SILENE OPAC St NAZAIRE	2018	P		CDC	82 625,00	80 273,69	47,83	A	V	Livret A + 0.6	1,350	V	Livret A + 0.6	1,100	A-1	EUR	883,01	1 394,57
SILENE OPAC St NAZAIRE	2018	P		CDC	208 785,72	200 790,35	37,83	A	V	Livret A + 0.6	1,350	V	Livret A + 0.6	1,100	A-1	EUR	2 208,69	4 564,05
SILENE OPAC St NAZAIRE	2018	P		CDC	125 626,74	119 978,37	37,83	A	V	Livret A + (-0.2)	0,550	V	Livret A + (-0.2)	0,300	A-1	EUR	359,94	3 138,73
SILENE OPAC St NAZAIRE	2018	P		CDC	57 828,00	55 806,52	47,83	A	V	Livret A + (-0.2)	0,550	V	Livret A + (-0.2)	0,300	A-1	EUR	167,42	1 155,31
SILENE OPAC St NAZAIRE	2018	P		CDC	420 535,97	401 627,99	37,83	A	V	Livret A + (-0.2)	0,550	V	Livret A + (-0.2)	0,300	A-1	EUR	1 204,88	10 506,94
SILENE OPAC St NAZAIRE	2018	P		CDC	71 049,72	68 566,05	47,83	A	V	Livret A + (-0.2)	0,550	V	Livret A + (-0.2)	0,300	A-1	EUR	205,70	1 419,45
SILENE OPAC St NAZAIRE	2018	P		CDC	772 906,64	743 308,47	37,83	A	V	Livret A + 0.6	1,350	V	Livret A + 0.6	1,100	A-1	EUR	8 176,39	16 895,71
SILENE OPAC St NAZAIRE	2018	P		CDC	117 726,02	114 375,82	47,83	A	V	Livret A + 0.6	1,350	V	Livret A + 0.6	1,100	A-1	EUR	1 258,13	1 987,02
SILENE OPAC St NAZAIRE	2019	P		CDC	280 150,00	853 746,08	38,67	A	V	Livret A + 0.6	1,350	V	Livret A + 0.6	1,100	A-1	EUR	9 391,21	18 840,15
SILENE OPAC St NAZAIRE	2019	P		CDC	104 400,00	304 562,86	38,67	A	V	Livret A + (-0.2)	0,550	V	Livret A + (-0.2)	0,300	A-1	EUR	913,69	7 762,83
SILENE OPAC St NAZAIRE	2019	P		CDC	141 830,00	466 081,25	48,67	A	V	Livret A + 0.6	1,350	V	Livret A + 0.6	1,100	A-1	EUR	5 126,89	7 904,93
SILENE OPAC St NAZAIRE	2019	P		CDC	71 195,00	233 178,48	48,67	A	V	Livret A + (-0.2)	0,550	V	Livret A + (-0.2)	0,300	A-1	EUR	699,54	4 728,68
SILENE OPAC St NAZAIRE	2019	P		CDC	201 330,00	233 512,36	48,67	A	V	Livret A + 0.6	1,350	V	Livret A + 0.6	1,100	A-1	EUR	2 568,64	3 960,46
SILENE OPAC St NAZAIRE	2019	P		CDC	167 800,00	193 973,96	48,67	A	V	Livret A + (-0.2)	0,550	V	Livret A + (-0.2)	0,300	A-1	EUR	581,92	3 933,65
SILENE OPAC St NAZAIRE	2019	P		CDC	470 670,00	543 195,33	38,67	A	V	Livret A + 0.6	1,350	V	Livret A + 0.6	1,100	A-1	EUR	5 975,15	11 987,03
SILENE OPAC St NAZAIRE	2019	P		CDC	361 120,00	415 318,19	38,67	A	V	Livret A + (-0.2)	0,550	V	Livret A + (-0.2)	0,300	A-1	EUR	1 245,95	10 585,82
SILENE OPAC St NAZAIRE	1976	P		CDC	1 050 373,73	31 605,71	0,32	A	F	Taux fixe à 1.2 %	1,200	F	Taux fixe à 1.2 %	1,200	A-1	EUR	379,27	31 605,71
SILENE OPAC St NAZAIRE	1978	P		CDC	64 013,34	5 659,09	2,57	A	F	Taux fixe à 1.2 %	1,200	F	Taux fixe à 1.2 %	1,200	A-1	EUR	67,91	1 863,91

Désignation du bénéficiaire	Année de mobilisation et profil d'amortissement de l'emprunt (1)		Objet de l'emprunt garanti	Organisme prêteur ou chef de file	Montant initial	Capital restant dû au 01/01/N	Durée résiduelle	Périodicité des remboursements (2)	Taux initial			Taux à la date de vote du budget (6)			Catégorie d'emprunt (7)	Indices ou devises pouvant modifier l'emprunt	Annuité garantie au cours de l'exercice	
	Année	Profil							Taux (3)	Index (4)	Taux actuariel (5)	Taux (3)	Index (4)	Niveau de taux			En intérêts (8)	En capital
SILENE OPAC St NAZAIRE	1987			CDC	19 300,05	1 088,28	0,00	A	V	Livret A + 0.4743402646503	4,940	V	Livret A + 0.4743402646503	1,220	A-1	EUR	979,20	1 088,28
SILENE OPAC St NAZAIRE	1987			CDC	1 292 767,67	72 109,94	0,17	A	V	Livret A + 0.4763629489603	4,940	V	Livret A + 0.4763629489603	0,980	A-1	EUR	65 242,52	72 109,94
SILENE OPAC St NAZAIRE	1987			CDC	1 036 958,22	56 864,56	0,67	A	V	Livret A + 0.4763629489603	4,940	V	Livret A + 0.4763629489603	0,980	A-1	EUR	52 322,97	56 864,56
SILENE OPAC St NAZAIRE	1988			CDC	22 867,35	2 514,04	1,00	A	V	Livret A + 0.4763629489603	4,940	V	Livret A + 0.4763629489603	0,980	A-1	EUR	626,74	1 260,04
SILENE OPAC St NAZAIRE	2002	P		CDC	1 039 096,00	576 708,45	13,83	A	V	Livret A + 1.2	4,200	V	Livret A + 1.2	1,700	A-1	EUR	9 804,04	36 833,24
SILENE OPAC St NAZAIRE	2016	P		CDC	172 055,28	93 759,29	3,00	A	V	Livret A + 1.2	1,950	V	Livret A + 1.2	1,700	A-1	EUR	1 828,31	23 413,26
SILENE OPAC St NAZAIRE	2016	P		CDC	228 450,31	136 995,48	5,00	A	V	Livret A + 1.2	1,950	V	Livret A + 1.2	1,700	A-1	EUR	2 671,41	22 815,57
SILENE OPAC St NAZAIRE	2016	P		CDC	411 069,66	224 003,31	5,50	A	V	Livret A + 1.2	1,950	V	Livret A + 1.2	1,700	A-1	EUR	3 808,06	37 763,89
SILENE OPAC St NAZAIRE	2016	P		CDC	448 992,59	244 668,56	5,75	A	V	Livret A + 1.2	1,950	V	Livret A + 1.2	1,700	A-1	EUR	4 159,37	41 247,76
SILENE OPAC St NAZAIRE	2016	P		CDC	398 323,10	244 699,76	7,50	A	V	Livret A + 1.2	1,950	V	Livret A + 1.2	1,700	A-1	EUR	4 159,90	31 113,74
SILENE OPAC St NAZAIRE	2016	P		CDC	72 272,02	51 119,23	11,67	A	V	Livret A + 1.2	1,950	V	Livret A + 1.2	1,700	A-1	EUR	869,03	4 341,78
SILENE OPAC St NAZAIRE	2018	P		CDC	123 496,58	108 223,42	21,67	A	V	Livret A + 0.8	1,550	V	Livret A + 0.8	1,300	A-1	EUR	1 406,90	5 302,00
SILENE OPAC St NAZAIRE	2019	P		CDC	1 421 360,58	1 394 327,82	38,92	A	V	Livret A + 0.6	1,350	V	Livret A + 0.6	1,100	A-1	EUR	15 337,61	30 769,51
SILENE OPAC St NAZAIRE	2019	P		CDC	578 357,58	565 391,29	38,92	A	V	Livret A + (-0.2)	0,550	V	Livret A + (-0.2)	0,300	A-1	EUR	1 696,17	14 410,94
SILENE OPAC St NAZAIRE	2019	P		CDC	275 434,04	271 541,22	48,92	A	V	Livret A + 0.6	1,350	V	Livret A + 0.6	1,100	A-1	EUR	2 986,95	4 605,45
SILENE OPAC St NAZAIRE	2019	P		CDC	158 983,54	156 212,38	48,92	A	V	Livret A + (-0.2)	0,550	V	Livret A + (-0.2)	0,300	A-1	EUR	468,64	3 167,87
SILENE OPAC St NAZAIRE	2019	P		CDC	836 942,00	821 024,26	38,92	A	V	Livret A + 0.6	1,350	V	Livret A + 0.6	1,100	A-1	EUR	9 031,27	18 118,06
SILENE OPAC St NAZAIRE	2019	P		CDC	409 992,00	400 800,33	38,92	A	V	Livret A + (-0.2)	0,550	V	Livret A + (-0.2)	0,300	A-1	EUR	1 202,40	10 215,77
SILENE OPAC St NAZAIRE	2019	P		CDC	256 594,00	252 967,45	48,92	A	V	Livret A + 0.6	1,350	V	Livret A + 0.6	1,100	A-1	EUR	2 782,64	4 290,43
SILENE OPAC St NAZAIRE	2019	P		CDC	159 773,00	156 988,08	48,92	A	V	Livret A + (-0.2)	0,550	V	Livret A + (-0.2)	0,300	A-1	EUR	470,96	3 183,60

Communauté d Agglomération de la REgion Nazairienne et de l Estuaire - Budget Principal - BP - 2021

Désignation du bénéficiaire	Année de mobilisation et profil d'amortissement de l'emprunt (1)		Objet de l'emprunt garanti	Organisme prêteur ou chef de file	Montant initial	Capital restant dû au 01/01/N	Durée résiduelle	Périodicité des remboursements (2)	Taux initial			Taux à la date de vote du budget (6)			Catégorie d'emprunt (7)	Indices ou devises pouvant modifier l'emprunt	Annuité garantie au cours de l'exercice	
	Année	Profil							Taux (3)	Index (4)	Taux actuariel (5)	Taux (3)	Index (4)	Niveau de taux			En intérêts (8)	En capital
SILENE OPAC St NAZAIRE	2020	P		CDC	298 576,49	298 576,49	39,33	A	V	Livret A + (-0.2)	0,300	V	Livret A + (-0.2)	0,300	A-1	EUR	895,73	7 036,68
SILENE OPAC St NAZAIRE	2019	P		CDC	365 693,51	358 738,41	38,92	A	V	Livret A + 0.6	1,350	V	Livret A + 0.6	1,100	A-1	EUR	3 946,12	7 916,51
SILENE OPAC St NAZAIRE	2019	P		CDC	105 827,70	103 455,13	38,92	A	V	Livret A + (-0.2)	0,550	V	Livret A + (-0.2)	0,300	A-1	EUR	310,37	2 636,90
SILENE OPAC St NAZAIRE	2019	P		CDC	96 044,93	94 687,49	48,92	A	V	Livret A + 0.6	1,350	V	Livret A + 0.6	1,100	A-1	EUR	1 041,56	1 605,94
SILENE OPAC St NAZAIRE	2019	P		CDC	46 263,28	45 456,89	48,92	A	V	Livret A + (-0.2)	0,550	V	Livret A + (-0.2)	0,300	A-1	EUR	136,37	921,83
SILENE OPAC St NAZAIRE	2019	P		CDC	360 561,70	353 704,20	38,92	A	V	Livret A + 0.6	1,350	V	Livret A + 0.6	1,100	A-1	EUR	3 890,75	7 805,41
SILENE OPAC St NAZAIRE	2019	P		CDC	146 829,01	143 537,23	38,92	A	V	Livret A + (-0.2)	0,550	V	Livret A + (-0.2)	0,300	A-1	EUR	430,61	3 658,54
SILENE OPAC St NAZAIRE	2019	P		CDC	87 085,12	85 854,31	48,92	A	V	Livret A + 0.6	1,350	V	Livret A + 0.6	1,100	A-1	EUR	944,40	1 456,12
SILENE OPAC St NAZAIRE	2019	P		CDC	37 888,48	37 228,07	48,92	A	V	Livret A + (-0.2)	0,550	V	Livret A + (-0.2)	0,300	A-1	EUR	111,68	754,96
VILOGIA	2008	P	XT110 BOTANICA/12 logements	CDC	382 561,78	271 843,74	30,00	A	V	Livret A + 0.6	2,350	V	Livret A + 0.6	1,100	A-1	EUR	3 669,89	12 442,99
VILOGIA	2008	P	BW 70 EVOLUTIS/17 logements	CDC	439 655,23	312 413,66	30,00	A	V	Livret A + 0.6	2,350	V	Livret A + 0.6	1,100	A-1	EUR	4 217,58	14 299,98
VILOGIA	2009	P	BW 70 EVOLUTIS/9 logements individuels et 7 collectifs	CDC	1 569 423,71	1 264 330,26	30,83	A	V	Livret A + 0.6	2,850	V	Livret A + 0.6	1,100	A-1	EUR	13 907,63	43 271,17
VILOGIA	2009	P	BW 70 EVOLUTIS/9 logements individuels et 7 collectifs	CDC	324 109,63	275 196,36	40,83	A	V	Livret A + 0.6	2,850	V	Livret A + 0.6	1,100	A-1	EUR	3 027,16	7 374,12
VILOGIA	2009	P	BW 70 EVOLUTIS/9 logements individuels et 7 collectifs	CDC	335 841,68	263 140,70	30,83	A	V	Livret A + (-0.2)	2,050	V	Livret A + (-0.2)	0,300	A-1	EUR	789,42	9 833,02
VILOGIA	2009	P	BW 70 EVOLUTIS/9 logements individuels et 7 collectifs	CDC	64 508,43	53 385,87	40,83	A	V	Livret A + (-0.2)	2,050	V	Livret A + (-0.2)	0,300	A-1	EUR	160,16	1 587,16
VILOGIA	2019	P		CDC	666 871,15	594 483,80	19,75	A	V	Livret A + 0.9	1,650	V	Livret A + 0.9	1,400	A-1	EUR	8 322,77	36 468,33
VILOGIA	2019	P		CDC	400 087,32	371 701,79	39,75	A	V	Livret A + 0.95	1,700	V	Livret A + 0.95	1,450	A-1	EUR	5 389,68	14 560,70
VILOGIA	2019	P		CDC	662 722,20	590 785,21	19,75	A	V	Livret A + 0.9	1,650	V	Livret A + 0.9	1,400	A-1	EUR	8 270,99	36 241,44
VILOGIA	2019	P		CDC	500 675,56	465 153,47	39,75	A	V	Livret A + 0.95	1,700	V	Livret A + 0.95	1,450	A-1	EUR	6 744,73	18 221,49
TOTAL GENERAL					444 014 314,03	368 066 291,24											4 044 804,71	14 389 331,70

(1) Indiquer C pour amortissement constant, P pour amortissement progressif, F pour in fine, X pour autres (à préciser).

(2) Indiquer la périodicité des remboursements A : annuelle ; M : mensuelle ; B : bimestrielle ; S : semestrielle ; T : trimestrielle ; X : autre.

(3) Type de taux d'intérêt : F : fixe ; V : variable simple ; C : complexe (c'est-à-dire un taux variable qui n'est pas seulement défini comme la simple addition d'un taux usuel de référence et d'une marge exprimée en point de pourcentage).

(4) Indiquer le type d'index (ex. EURIBOR 3 mois ...).

(5) Taux annuel, tous frais compris.

(6) Taux hors opération de couverture. Pour les emprunts à taux variable, indiquer le niveau à la date de vote du budget.

(7) Catégorie d'emprunt hors opération de couverture. Exemple A-1 (cf. la classification des emprunts suivant la typologie de la circulaire IOCB1015077C du 25 juin 2010 sur les produits financiers offerts aux collectivités territoriales).

(8) Il s'agit des intérêts dus au titre du contrat initial et comptabilisés à l'article 66111 « Intérêts réglés à l'échéance » (intérêts décaissés).

IV – ANNEXES	IV
ENGAGEMENTS HORS BILAN – CALCUL DU RATIO D'ENDETTEMENT RELATIF AUX GARANTIES D'EMPRUNT	B1.2

B1.2 – CALCUL DU RATIO D'ENDETTEMENT RELATIF AUX GARANTIES D'EMPRUNT

Calcul du ratio de l'article L. 2252-1 du CGCT	Valeur en euros	
Total des annuités déjà garanties à échoir dans l'exercice (1)	A	569 496,98
Total des premières annuités entières des nouvelles garanties de l'exercice (1)	B	0,00
Annuité nette de la dette de l'exercice (2)	C	18 434 136,36
Provisions pour garanties d'emprunts	D	0,00
Total des annuités d'emprunts garantis de l'exercice	I = A+ B + C - D	19 003 633,34
Recettes réelles de fonctionnement	II	107 588 834,50

Part des garanties d'emprunt accordées au titre de l'exercice en % (3)	I / II	17,66
---	---------------	--------------

(1) Hors opérations visées par l'article L. 2252-2 du CGCT.

(2) Cf. définition de l'article D. 1511-30 du CGCT.

(3) Les garanties d'emprunt accordées au titre d'un exercice ne doivent pas représenter plus de 50 % des recettes réelles de fonctionnement de ce même exercice.

IV – ANNEXES	IV
ENGAGEMENTS HORS BILAN AUTORISATIONS DE PROGRAMME ET CREDITS DE PAIEMENT	B2.1

B2.1 – SITUATION DES AUTORISATIONS DE PROGRAMME ET CREDITS DE PAIEMENT

N° ou intitulé de l'AP	Montant des AP			Montant des CP			
	Pour mémoire AP votée y compris ajustement	Révision de l'exercice N	Total cumulé (toutes les délibérations y compris pour N)	Crédits de paiement antérieurs (réalisations cumulées au 01/01/N) (1)	Crédits de paiement ouverts au titre de l'exercice N (2)	Restes à financer de l'exercice N+1	Restes à financer (exercices au-delà de N+1)
D 20 2015/1 ACCESSION A LA PROPRIETE	1 296 329,60	-593 838,45	702 491,15	282 693,99	200 000,00	0,00	0,00
D 26 2015/1 AGGLO NUMERIQUE	1 714 840,00	934 139,20	2 648 979,20	1 187 955,35	957 200,00	0,00	0,00
D 17 2015/1 AMELIORATION DE L HABITAT	6 270 819,67	-433 147,35	5 837 672,32	2 697 051,42	993 000,00	417 574,00	0,00
R 17 2015/2 AMELIORATION DE L HABITAT	556 887,00	56 500,00	613 387,00	311 511,00	162 000,00	22 400,00	0,00
D 11 2015/1 AMENAGEMENTS DES ZA ECO	11 616 270,72	-3 101 936,05	8 514 334,67	4 380 170,62	2 936 389,00	590 400,00	0,00
R 11 2015/2 AMENAGEMENTS DES ZA ECO	0,00	0,00	0,00	250 000,00	0,00	0,00	0,00
D 21 2015/1 AUTRES PLH	4 871 189,89	583 536,81	5 454 726,70	840 019,07	1 813 170,82	1 825 000,00	0,00
R 21 2015/2 AUTRES PLH	0,00	0,00	0,00	559,06	0,00	0,00	0,00
R 21 2016/1 AUTRES PLH	418 132,00	0,00	418 132,00	0,00	0,00	0,00	0,00
R 18 2015/2 COPROPRIETES	235 806,70	40 000,00	275 806,70	158 318,70	40 000,00	41 000,00	0,00
D 18 2015/1 COPROPRIETES	5 093 600,98	-2 630 946,52	2 462 654,46	1 063 050,85	863 000,00	0,00	0,00
D 28 2015/1 EAUX PLUVIALES	14 787 037,24	-3 283 286,04	11 503 751,20	5 608 678,02	3 604 000,00	1 000 000,00	0,00
R 28 2018/1 EAUX PLUVIALES	0,00	0,00	0,00	234 192,65	0,00	0,00	0,00
D 31 2015/1 ENVIRONNEMENT	160 251,00	0,00	160 251,00	81 579,00	55 938,50	0,00	0,00
R 31 2019/1 ENVIRONNEMENT	0,00	0,00	0,00	14 952,00	0,00	0,00	0,00
R 29 2015/2 ETUDES PREALABLES ZA ECO ET HA	0,00	0,00	0,00	11 601,00	0,00	0,00	0,00
D 29 2015/1 ETUDES PREALABLES ZA ECO ET HABITAT	2 555 883,00	-344 732,31	2 211 150,69	883 603,19	896 464,10	0,00	0,00
D 34 2015/1 FONCIER	30 513 619,07	3 310 000,00	33 823 619,07	19 038 854,74	2 400 000,00	910 000,00	0,00
R 34 2015/2 FONCIER	700 000,00	0,00	700 000,00	2 067 323,83	0,00	0,00	0,00
D 30 2015/1 INFRASTRUCTURES	21 532 281,00	-2 525 736,96	19 006 544,04	10 897 039,78	5 230 825,50	638 979,36	0,00
R 30 2015/2 INFRASTRUCTURES	3 540 254,00	0,00	3 540 254,00	1 251 469,33	0,00	0,00	0,00
R 19 2015/2 LOGEMENT SOCIAL	7 838 318,77	0,00	7 838 318,77	2 913 391,28	700 000,00	700 000,00	2 958 298,49
D 19 2015/1 LOGEMENT SOCIAL	45 925 590,84	-16 580 949,27	29 344 641,57	14 598 281,03	4 500 000,00	1 100 000,00	0,00
D 23 2015/1 MISE EN OEUVRE DU PCAET	329 000,00	65 000,00	394 000,00	206 963,70	98 000,00	40 528,24	0,00
R 23 2015/2 MISE EN OEUVRE DU PCAET	192 720,50	0,00	192 720,50	22 938,50	0,00	0,00	0,00
D 32 2015/1 NOUVELLES COMPETENCES	720 000,00	-65 272,37	654 727,63	199 727,63	365 000,00	80 000,00	0,00

N° ou intitulé de l'AP	Montant des AP			Montant des CP			
	Pour mémoire AP votée y compris ajustement	Révision de l'exercice N	Total cumulé (toutes les délibérations y compris pour N)	Crédits de paiement antérieurs (réalisations cumulées au 01/01/N) (1)	Crédits de paiement ouverts au titre de l'exercice N (2)	Restes à financer de l'exercice N+1	Restes à financer (exercices au-delà de N+1)
D 22 2015/1 PARTICIPATIONS ZA HABITAT	7 761 000,00	-936 000,00	6 825 000,00	2 310 000,00	4 345 000,00	170 000,00	0,00
D 24 2015/1 PISCINES	30 452 705,76	-356 288,00	30 096 417,76	14 581 351,56	1 708 399,90	1 650 000,00	0,00
R 24 2015/2 PISCINES	1 400 000,00	0,00	1 400 000,00	4 386 720,08	0,00	0,00	0,00
D 25 2015/1 PROJETS TRANSVERSAUX	9 156 845,99	333 681,11	9 490 527,10	2 998 915,38	1 407 807,43	64 020,00	33 520,00
R 25 2015/2 PROJETS TRANSVERSAUX	0,00	0,00	0,00	9 510,11	0,00	0,00	0,00
D 12 2015/1 SOUTIEN A L INNOVATION	1 720 000,00	-570 000,00	1 150 000,00	233 285,06	515 714,94	0,00	0,00
R 12 2015/2 SOUTIEN A L INNOVATION	1 900 000,00	0,00	1 900 000,00	0,00	0,00	0,00	0,00
R 15 2018/1 SOUTIEN AU COMMERCE ET ARTISAN	90 000,00	0,00	90 000,00	0,00	0,00	0,00	0,00
D 15 2015/1 SOUTIEN AU COMMERCE ET ARTISANAT	6 848 465,57	-4 712 717,02	2 135 748,55	882 752,13	1 203 535,50	0,00	0,00
R 14 2015/2 SOUTIEN AU DEV IND ET SIGNAL	8 512 610,00	0,00	8 512 610,00	8 007 521,68	0,00	0,00	0,00
D 14 2015/1 SOUTIEN AU DEV INDUSTRIEL ET SIGNALTIQUE	43 268 170,88	-3 381 381,81	39 886 789,07	14 606 851,11	11 150 826,88	11 723 809,00	0,00
D 16 2015/1 SOUTIEN AU DEVELOPPEMENT UNIVERSITAIRE	16 744 170,41	0,00	16 744 170,41	821 412,41	18 500,00	15 115 000,00	0,00
R 16 2015/2 SOUTIEN AU DEVELOPPEMENT UNIVERSITAIRE	12 700 000,00	0,00	12 700 000,00	1 400 000,00	0,00	0,00	0,00
R 27 2015/2 SYSTEMES INFORMATIONS GEOGRAPH	486 786,25	0,00	486 786,25	344 233,25	0,00	0,00	0,00
D 27 2015/1 SYSTEMES INFORMATIONS GEOGRAPHIQUES	1 627 562,00	79 708,16	1 707 270,16	1 398 856,33	0,00	0,00	0,00
D 13 2015/1 TOURISME	19 658 968,13	-2 591 480,62	17 067 487,51	8 922 716,30	4 784 474,31	900 000,00	0,00
R 13 2015/2 TOURISME	1 665 600,00	0,00	1 665 600,00	683 285,34	0,00	0,00	0,00
R 33 2015/2 URBANISME	0,00	0,00	0,00	39 212,50	0,00	0,00	0,00
D 33 2015/1 URBANISME	1 578 371,05	-37 284,00	1 541 087,05	1 332 125,74	154 000,00	0,00	0,00

(1) Il s'agit des réalisations effectives correspondant aux mandats émis.

(2) Il s'agit du montant prévu initialement par l'échéancier corrigé des révisions.

IV – ANNEXES	IV
ENGAGEMENTS HORS BILAN AUTORISATIONS D'ENGAGEMENT ET CREDITS DE PAIEMENT	B2.2

B2.2 – SITUATION DES AUTORISATIONS D'ENGAGEMENT ET CREDITS DE PAIEMENT

(1) Il s'agit des réalisations effectives correspondant aux mandats émis.

(2) Il s'agit du montant prévu initialement par l'échéancier corrigé des révisions.

IV – ANNEXES	IV
AUTRES ELEMENTS D'INFORMATIONS – ETAT DU PERSONNEL AU 01/01/N	C1

C1 – ETAT DU PERSONNEL AU 01/01/N

GRADES OU EMPLOIS (1)	CATEGORIES (2)	EMPLOIS BUDGETAIRES (3)			EFFECTIFS POURVUS SUR EMPLOIS BUDGETAIRES EN ETPT (4)		
		EMPLOIS PERMANENTS À TEMPS COMPLET	EMPLOIS PERMANENTS À TEMPS NON COMPLET	TOTAL	AGENTS TITULAIRES	AGENTS NON TITULAIRES	TOTAL
EMPLOIS FONCTIONNELS (a)		6,00	0,00	6,00	5,00	0,00	5,00
Directeur général des services	A	1,00	0,00	1,00	0,00	0,00	0,00
Directeur général adjoint des services	A	5,00	0,00	5,00	5,00	0,00	5,00
Directeur général des services techniques		0,00	0,00	0,00	0,00	0,00	0,00
Emplois créés au titre de l'article 6-1 de la loi n° 84-53		0,00	0,00	0,00	0,00	0,00	0,00
FILIERE ADMINISTRATIVE (b)		150,00	0,00	150,00	112,00	25,00	137,00
Adjoint DGA Information Communication	A	1,00	0,00	1,00	0,00	1,00	1,00
Adjoint administratif	C	21,00	0,00	21,00	17,00	0,00	17,00
Adjoint administratif principal 1ère classe	C	31,00	0,00	31,00	30,00	0,00	30,00
Adjoint administratif principal 2ème classe	C	17,00	0,00	17,00	15,00	0,00	15,00
Administrateur Hors Classe		1,00	0,00	1,00	1,00	0,00	1,00
Attaché	A	18,00	0,00	18,00	18,00	0,00	18,00
Attaché hors classe	A	4,00	0,00	4,00	4,00	0,00	4,00
Attaché principal	A	13,00	0,00	13,00	12,00	0,00	12,00
Chargé de mission Entreprises, innov. et enseig. supérieur		1,00	0,00	1,00	0,00	1,00	1,00
Chargé de mission PCAET SIG DSTRIT	A	1,00	0,00	1,00	0,00	1,00	1,00
Chargé de mission PLH	A	1,00	0,00	1,00	0,00	1,00	1,00
Chargé de mission Politique de la Ville	A	1,00	0,00	1,00	0,00	1,00	1,00
Chargé de mission Randonnées	A	1,00	0,00	1,00	0,00	1,00	1,00
Chargé de mission Relations Publiques et Internationales		1,00	0,00	1,00	0,00	1,00	1,00
Chargé de mission Risques littoraux et technologiques	A	1,00	0,00	1,00	0,00	1,00	1,00
Chargé de mission emploi insertion	A	1,00	0,00	1,00	0,00	1,00	1,00
Chargé de mission marketing territorial	A	1,00	0,00	1,00	0,00	1,00	1,00
Chargé des relations Presse	A	1,00	0,00	1,00	0,00	1,00	1,00
Chargé d'opération maîtrise d'ouvrage publique	A	1,00	0,00	1,00	0,00	1,00	1,00
Chef d'établissements aquatiques	A	1,00	0,00	1,00	0,00	1,00	1,00
Chef de Cabinet	A	1,00	0,00	1,00	0,00	1,00	1,00
Coordinateur et développeur Commerce Artisanat	A	1,00	0,00	1,00	0,00	1,00	1,00
Coordinatrice Projet Culturel de territoire	A	1,00	0,00	1,00	0,00	1,00	1,00
Directeur	A	3,00	0,00	3,00	0,00	0,00	0,00
Directeur Général adjoint Information Communication	A	1,00	0,00	1,00	0,00	1,00	1,00
Directeur d'études Pôle métropolitain	A	1,00	0,00	1,00	0,00	1,00	1,00
Directeur général des services	A	1,00	0,00	1,00	0,00	1,00	1,00
Juriste	A	1,00	0,00	1,00	0,00	1,00	1,00
Manager Centre Ville	A	1,00	0,00	1,00	0,00	1,00	1,00
Responsable Conseil de Développement	A	1,00	0,00	1,00	0,00	1,00	1,00
Responsable Protocole Relations Publiques et Internationales	A	1,00	0,00	1,00	0,00	1,00	1,00
Rédacteur	B	11,00	0,00	11,00	10,00	0,00	10,00
Rédacteur Commande Publique	B	1,00	0,00	1,00	0,00	1,00	1,00

GRADES OU EMPLOIS (1)	CATEGORIES (2)	EMPLOIS BUDGETAIRES (3)			EFFECTIFS POURVUS SUR EMPLOIS BUDGETAIRES EN ETPT (4)		
		EMPLOIS PERMANENTS À TEMPS COMPLET	EMPLOIS PERMANENTS À TEMPS NON COMPLET	TOTAL	AGENTS TITULAIRES	AGENTS NON TITULAIRES	TOTAL
Rédacteur DGAORH	B	1,00	0,00	1,00	0,00	1,00	1,00
Rédacteur principal 1ère classe	B	4,00	0,00	4,00	4,00	0,00	4,00
Rédacteur principal 2ème classe	B	2,00	0,00	2,00	1,00	0,00	1,00
FILIERE TECHNIQUE (c)		90,00	0,00	90,00	62,00	7,00	69,00
Adjoint technique	C	18,00	0,00	18,00	18,00	0,00	18,00
Adjoint technique principal 1ère classe	C	12,00	0,00	12,00	7,00	0,00	7,00
Adjoint technique principal 2ème classe	C	11,00	0,00	11,00	7,00	0,00	7,00
Administrateur SIG	A	1,00	0,00	1,00	0,00	1,00	1,00
Agent de maîtrise		1,00	0,00	1,00	0,00	0,00	0,00
Agent de maîtrise principal	C	5,00	0,00	5,00	3,00	0,00	3,00
Chargé de mission Stratégie Transitions Evaluation Partenariats	A	1,00	0,00	1,00	0,00	1,00	1,00
Chargé de mission Trame Verte et Bleue - milieux aquatiques	A	1,00	0,00	1,00	0,00	1,00	1,00
Chargé d'opérations d'urbanisme et projets urbains	A	1,00	0,00	1,00	0,00	1,00	1,00
Chef de projet SIG	A	1,00	0,00	1,00	0,00	1,00	1,00
Directeur Urbanisme et Aménagement Durable	A	1,00	0,00	1,00	0,00	1,00	1,00
Ingénieur	A	4,00	0,00	4,00	3,00	0,00	3,00
Ingénieur en chef	A	3,00	0,00	3,00	2,00	0,00	2,00
Ingénieur en chef Hors Classe	A	1,00	0,00	1,00	1,00	0,00	1,00
Ingénieur principal	A	13,00	0,00	13,00	11,00	0,00	11,00
Technicien	B	5,00	0,00	5,00	3,00	0,00	3,00
Technicien principal 1ère classe	B	8,00	0,00	8,00	5,00	0,00	5,00
Technicien principal 2ème classe	B	2,00	0,00	2,00	2,00	0,00	2,00
chargé de mission Environnement Agriculture Biodiversité		1,00	0,00	1,00	0,00	1,00	1,00
FILIERE SOCIALE (d)		0,00	0,00	0,00	0,00	0,00	0,00
FILIERE MEDICO-SOCIALE(e)		0,00	0,00	0,00	0,00	0,00	0,00
FILIERE MEDICO-TECHNIQUE (f)		0,00	0,00	0,00	0,00	0,00	0,00
FILIERE SPORTIVE (g)		51,00	0,00	51,00	16,00	15,00	31,00
Educateur des activités physiques et sportives	B	35,00	0,00	35,00	6,00	15,00	21,00
Educateur des activités physiques et sportives principal 1ère classe	B	9,00	0,00	9,00	6,00	0,00	6,00
Educateur des activités physiques et sportives principal 2ème classe	B	7,00	0,00	7,00	4,00	0,00	4,00
FILIERE CULTURELLE (h)		2,00	0,00	2,00	2,00	0,00	2,00
Assistant Conservation principal 2ème classe		1,00	0,00	1,00	1,00	0,00	1,00
Bibliothécaire		1,00	0,00	1,00	1,00	0,00	1,00
FILIERE ANIMATION (i)		0,00	0,00	0,00	0,00	0,00	0,00
FILIERE POLICE (j)		0,00	0,00	0,00	0,00	0,00	0,00
EMPLOIS NON CITES (k) (5)		0,00	0,00	0,00	0,00	0,00	0,00
TOTAL GENERAL (b + c + d + e + f + g + h + i + j + k)		293,00	0,00	293,00	192,00	47,00	239,00

Communauté d Agglomération de la REgion Nazairienne et de l Estuaire - Budget Principal - BP - 2021

(1) Les grades ou emplois sont désignés conformément à la circulaire n° NOR : INTB9500102C du 23 mars 1995. Les emplois fonctionnels sont également comptabilisés dans leur filière d'origine.

(2) Catégories : A, B ou C.

(3) Emplois budgétaires créés par l'assemblée délibérante. Les emplois permanents à temps complet sont comptabilisés pour une unité, les emplois à temps non complet sont comptabilisés à hauteur de la quotité de travail prévue par la délibération créant l'emploi.

(4) Equivalent temps plein annuel travaillé (ETPT). Le décompte est proportionnel à l'activité des agents, mesurée par leur quotité de temps de travail et par leur période d'activité sur l'année :

ETPT = Effectifs physiques * quotité de temps de travail * période d'activité dans l'année

Exemple : un agent à temps plein (quotité de travail = 100 %) présent toute l'année correspond à 1 ETPT ; un agent à temps partiel, à 80 % (quotité de travail = 80 %) présent toute l'année correspond à 0,8 ETPT ; un agent à temps partiel, à 80 % (quotité de travail = 80 %) présent la moitié de l'année (ex : CDD de 6 mois, recrutement à mi-année) correspond à 0,4 ETPT (0,8 * 6 / 12).

(5) Par exemple : emplois dont les missions ne correspondent pas à un cadre d'emploi existant, « emplois spécifiques » régis par l'article 139 ter de la loi n° 84-53 du 26 janvier 1984 etc.

IV – ANNEXES	IV
AUTRES ELEMENTS D'INFORMATIONS – ETAT DU PERSONNEL AU 01/01/N	C1

C1 – ETAT DU PERSONNEL AU 01/01/N (suite)

AGENTS NON TITULAIRES EN FONCTION AU 01/01/N	CATEGORIES (1)	SECTEUR (2)	REMUNERATION (3)		CONTRAT	
			Indice (8)	Euros	Fondement du contrat (4)	Nature du contrat (5)
Agents occupant un emploi permanent (6)				0,00		
Adjoint DGA Information Communication	A	ADM	IB821	0,00	A	CDI
Administrateur SIG	A	TECH	IB518	0,00	A	CDI
Chargé de mission Entreprises, innov. et enseig. supérieur		ADM	IB567	0,00	3-3-2°	
Chargé de mission PCAET SIG DSTRIT	A	ADM	IB469	0,00	3-3-2°	CDD
Chargé de mission PLH	A	ADM	IB469	0,00	3-3-2°	CDD
Chargé de mission Politique de la Ville	A	ADM	IB469	0,00	3-3-2°	CDD
Chargé de mission Randonnées	A	ADM	IB525	0,00	3-3-2°	CDD
Chargé de mission Relations Publiques et Internationales		ADM	IB567	0,00	3-3-2°	
Chargé de mission Risques littoraux et technologiques	A	ADM	IB525	0,00	3-3-2°	CDD
Chargé de mission Stratégie Transitions Evaluation Partenariats	A	TECH	IB565	0,00	3-3-2°	CDD
Chargé de mission Trame Verte et Bleue - milieux aquatiques	A	TECH	IB646	0,00	3-3-2°	CDD
Chargé de mission emploi insertion	A	ADM	IB611	0,00	3-3-2°	CDD
Chargé de mission marketing territorial	A	ADM	IB525	0,00	A	CDI
Chargé des relations Presse	A	ADM	IB499	0,00	3-3-2°	CDD
Chargé d'opération maîtrise d'ouvrage publique	A	ADM	IB567	0,00	3-3-2°	CDD
Chargé d'opérations d'urbanisme et projets urbains	A	TECH	IB518	0,00	3-3-2°	CDD
Chef d'établissements aquatiques	A	ADM	IB567	0,00	3-3-2°	CDD
Chef de Cabinet	A	ADM	IB901	0,00	110	CDI
Chef de projet SIG	A	TECH	IB646	0,00	A	CDD
Coordinateur et développeur Commerce Artisanat	A	ADM	IB843	0,00	3-3-2°	CDD
Coordinatrice Projet Culturel de territoire	A	ADM	IB525	0,00	3-3-2°	CDD
Directeur Général adjoint Information Communication	A	ADM	IB1027	0,00	3-3-2°	CDD
Directeur Urbanisme et Aménagement Durable	A	TECH	IB1027	0,00	A	CDI
Directeur d'études Pôle métropolitain	A	ADM	IB567	0,00	A	CDD
Directeur général des services	A	ADM	HEB Chevron 3	0,00	47	CDI
Educateur des activités physiques et sportives		SP	IB478	0,00	3-4	
Educateur des activités physiques et sportives	B	SP	IB431	0,00	3-2	CDD
Juriste	A	ADM	IB444	0,00	3-3-2°	CDD
Manager Centre Ville	A	ADM	IB611	0,00	3-3-2°	CDD
Responsable Conseil de Développement	A	ADM	IB525	0,00	3-3-2°	CDD
Responsable Protocole Relations Publiques et Internationales	A	ADM	IB821	0,00	3-3-2°	CDI
Rédacteur Commande Publique	B	ADM	IB372	0,00	3-2	CDD
Rédacteur DGAORH	B	ADM	IB431	0,00	3-a°	CDD
chargé de mission Environnement Agriculture Biodiversité		TECH	IB518	0,00	3-3-2°	
Agents occupant un emploi non permanent (7)				0,00		
TOTAL GENERAL				0,00		

(1) CATEGORIES: A, B et C.

(2) SECTEUR ADM : Administratif.

TECH : Technique.

URB : Urbanisme (dont aménagement urbain).

S : Social.

MS : Médico-social.

MT : Médico-technique.

SP : Sportif.

CULT : Culturel

ANIM : Animation.

PM : Police.

OTR : Missions non rattachables à une filière.

(3) REMUNERATION : Référence à un indice brut (indiquer le niveau de l'indice brut) de la fonction publique ou en euros annuels bruts (indiquer l'ensemble des éléments de la rémunération brute annuelle).

(4) CONTRAT : Motif du contrat (loi du 26 janvier 1984 modifiée) :

3-a° : article 3, 1er alinéa : accroissement temporaire d'activité.

3-b : article 3, 2ème alinéa : accroissement saisonnier d'activité.

3-1 : remplacement d'un fonctionnaire autorisé à servir à temps partiel ou indisponible (maladie, maternité...).

3-2 : vacance temporaire d'un emploi.

3-3-1° : absence de cadre d'emplois de fonctionnaires susceptibles d'assurer les fonctions correspondantes.

3-3-2° : emplois du niveau de la catégorie A lorsque les besoins des services ou la nature des fonctions le justifient.

3-3-3° : emplois de secrétaire de mairie des communes de moins de 1 000 habitants et de secrétaire des groupements composés de communes dont la population moyenne est inférieure à ce seuil.

3-3-4° : emplois à temps non complet des communes de moins de 1 000 habitants et des groupements composés de communes dont la population moyenne est inférieure à ce seuil, lorsque la quotité de temps de travail est inférieure à 50 %.

3-3-5° : emplois des communes de moins de 2 000 habitants et des groupements de communes de moins de 10 000 habitants dont la création ou la suppression dépend de la décision d'une autorité qui s'impose à la collectivité ou à l'établissement en matière de création, de changement de périmètre ou de suppression d'un service public.

3-4 : article 21 de la loi n° 2012-347 : contrat à durée indéterminée obligatoirement proposée à un agent contractuel.

38 : article 38 travailleurs handicapés catégorie C.

47 : article 47 recrutements directs sur emplois fonctionnels

110 : article 110 collaborateurs de groupes de cabinets.

110-1 : collaborateurs de groupes d'élus.

A : autres (préciser).

(5) Indiquer si l'agent contractuel est titulaire d'un contrat à durée déterminée (CDD) ou d'un contrat à durée indéterminée (CDI). Les contrats particuliers devront être labellisés « A / autres » et feront l'objet d'une précision (ex : « contrats aidés »).

(6) Occupent un emploi permanent de la fonction publique territoriale, les agents non titulaires recrutés sur le fondement des articles 3-1, 3-2, 3-3, 38 et 47 de la loi n° 84-53 du 26 janvier 1984, ainsi que les agents qui sont titulaires d'un contrat à durée indéterminée pris sur le fondement de l'article 21 de la loi n° 2012-347.

(7) Occupent un emploi non permanent de la fonction publique territoriale, les agents non titulaires recrutés sur le fondement des articles 3, 110 et 110-1.

(8) Si un contrat fixe comme référence de rémunération un traitement hors échelle, il convient de mentionner le chevron conformément à l'article 6 décret 85-1148 du 20 octobre 1985.

IV – ANNEXES	IV
AUTRES ELEMENTS D'INFORMATIONS	
LISTE DES ORGANISMES DANS LESQUELS A ETE PRIS UN ENGAGEMENT FINANCIER	C2

C2 – LISTES DES ORGANISMES DANS LESQUELS A ETE PRIS UN ENGAGEMENT FINANCIER (articles L. 2313-1 et L. 2313-1-1 du CGCT)

Les documents financiers et comptables de ces organismes sont mis à la disposition du public à 4 avenue du Commandant l'Herminier 44600 Saint Nazaire (1). Toute personne a le droit de demander communication.

La nature de l'engagement (2)	Nom de l'organisme	Raison sociale de l'organisme	Nature juridique de l'organisme	Montant de l'engagement
<u>Délégation de service public (3)</u>				
<u>Détention d'une part du capital</u>				
<u>Garantie ou cautionnement d'un emprunt</u>				
-	CIF COOPERATIVE		SA HLM	6 521 821,37
-	ATANTIQUE HABITATIONS		SA HLM	6 802 081,84
-	ICF ATLANTIQUE SA HLM		SA HLM	1 355 938,52
-	CENTRE HOSPITALIER DE SAINT-NAZAIRE		CH	2 939 187,52
-	LOIRE ATLANTIQUE		SA HLM	315 121,63
-	DEVELOPPEMENT-SELA			
-	SILENE OPAC St NAZAIRE		OPAC	236 858 456,44
-	SCIC D HLM GAMBETTA		SA HLM	3 021 377,24
-	SA NANTAISE D HABITATIONS		SA HLM	1 634 796,00
-	STRAN		Autres	374 000,00
-	LA NANTAISE D'HABITATIONS		SA HLM	502 466,55
-	LE REFUGE DES CHEMINOTS		Association	2 321 856,64
-	SOLIHA LOIRE ATLANTIQUE		Association	100 000,00
-	ASSOCIATION ENVIE44		Association	14 089,17
-	ESH ESPACE DOMICILE		SA HLM	66 410 465,28
-	L OFFICE PUBLIC DE L HABITAT LOIRE ATLANTIQUE		Autres	687 199,64
-	VILOGIA		SA HLM	5 031 721,24
-	ESH LOGI OUEST		SA HLM	3 696 735,20
-	HARMONIE HABITAT		SA HLM	22 035 887,87
-	CIF COOPERATIVE		SA HLM	6 180 948,69
-	ATANTIQUE HABITATIONS		SA HLM	9 687 543,19
-	CENTRE HOSPITALIER DE SAINT-NAZAIRE		CH	393 937,54
-	LOIRE ATLANTIQUE		SA HLM	257 631,80
-	DEVELOPPEMENT-SELA			
-	SILENE OPAC St NAZAIRE		OPAC	236 995 197,84
-	SCIC D HLM GAMBETTA		SA HLM	2 803 058,25
-	SA NANTAISE D HABITATIONS		SA HLM	3 915 152,27
-	STRAN		Autres	242 000,00
-	LA NANTAISE D'HABITATIONS		SA HLM	176 280,00
-	LE REFUGE DES CHEMINOTS		Association	2 024 663,08
-	SOLIHA LOIRE ATLANTIQUE		Association	100 000,00
-	ESPACIL HABITAT SA HLM		SA HLM	480 112,15
-	ESH ESPACE DOMICILE		SA HLM	67 067 503,37
-	L OFFICE PUBLIC DE L HABITAT LOIRE ATLANTIQUE		Autres	3 775 075,51
-	VILOGIA		SA HLM	4 462 434,86
-	ESH LOGI OUEST		SA HLM	6 886 740,87
-	HARMONIE HABITAT		SA HLM	22 618 011,79
<u>Subventions supérieures à 75 000 € ou représentant plus de 50 % du produit figurant au compte de résultat de l'organisme</u>				
<u>Autres</u>				

(1) Hôtel de ville pour les communes et siège de l'établissement pour les EPCI, syndicat, etc. et autres lieux publics désignés par la commune ou l'établissement.

(2) Indiquer la date de la décision (délibérations, contrats ou décisions de l'exécutif).

(3) Préciser la nature de la délégation (concession, affermage, régie intéressée, ...).

IV – ANNEXES	IV
AUTRES ELEMENTS D'INFORMATIONS LISTE DES SERVICES ASSUJETTIS A LA TVA ET NON ERIGES EN BUDGET ANNEXE	C3.4

C3.4 – LISTE DES SERVICES ASSUJETTIS A LA TVA ET NON ERIGES EN BUDGET ANNEXE

IV – ANNEXES	IV
DECISIONS EN MATIERE DE TAUX DE CONTRIBUTIONS DIRECTES	D1

D1 – TAUX DE CONTRIBUTIONS DIRECTES

Libellés	Bases notifiées (si connues à la date de vote)	Variation des bases/(N-1) (%)	Taux appliqués par décision de l'assemblée délibérante (%)	Variation de taux/N-1 (%)	Produit voté par l'assemblée délibérante	Variation du produit/N-1 (%)
Taxe d'habitation	0,00	0,00	0,00	0,00	0,00	0,00
TFPB	0,00	0,00	0,00	0,00	0,00	0,00
TFPNB	0,00	0,00	0,00	0,00	0,00	0,00
CFE	0,00	0,00	0,00	0,00	0,00	0,00
TOTAL	0,00	0,00			0,00	0,00

IV – ANNEXES	IV
ARRETE ET SIGNATURES	D2

Nombre de membres en exercice : 60
 Nombre de membres présents : 60
 Nombre de suffrages exprimés : 59
 VOTES :
 Pour : 53
 Contre : 6
 Abstentions : 1

Date de convocation : - 3 FEV. 2021

Présenté par (1),
 A , le
 ,

Délibéré par l'assemblée (2), réunie en session - 9 FEV. 2021
 A , le
 Les membres de l'assemblée délibérante (2),

SAMZUN David	
--------------	--

Certifié exécutoire par (1), compte tenu de la transmission en préfecture, le , et de la publication le

A , le

10 FEV. 2021

(1) Indiquer le maire ou le président de l'organisme.
 (2) L'assemblée délibérante étant :

CONSEIL COMMUNAUTAIRE DU 09 février 2021 A 18 H

BESNE :

Mme Sylvie CAUCHIE




M. Tony LE PEN



LA CHAPELLE DES MARAIS :

M. Franck HERVY



Mme Sylviane BIZEUL



DONGES :

M. François CHÉNEAU



Mme Magalie PIED



M. Daniel SIMON



Mme Alice MARTIENNE



MONTOIR-DE-BRETAGNE :

M. Thierry NOGUET



Mme Karine HUET




M. Michel MOLIN



M. Pascal PLISSONNEAU excusé (pouvoir)

PORNICHET :M. Jean-Claude PELLETEUR Mme Frédérique MARTIN M. Rémi RAHER Mme Nicole DESSAUVAGES 

M. Stéphane CAUCHY Présent en visio conférence

M. Yannick JOUBERT ST-ANDRE-DES-EAUX :Mme Catherine LUNGART M. Pascal HASPOT 

M. Jérôme DHOLLAND Présent par visio conférence

ST-JOACHIM :Mme Marie-Anne HALGAND M. Roger VEILLAUD ST-MALO-DE-GUERSAC :M. Jean-Michel CRAND Mme Lydia MEIGNEN ST-NAZAIRE :M. David SAMZUN Mme Céline GIRARD-RAFFIN M. Xavier PERRIN 

Mme Emmanuelle BIZEUL

M. Alain GEFROY

Mme Lydie MAHÉ

M. Jean-Jacques LUMEAU excusé (nouveau)

Mme Béatrice PRIOU Présent par visio conférence

M. Alain MANARA

Mme Céline PAILLARD

M. Christophe COTTA Présent par visio conférence

Mme Dominique TRIGODET

M. Jean-Luc GUYODO

Mme Maribel LÉTANG-MARTIN

M. Jean-Luc SECHET

Mme Julia MOREAU excusé (nouveau)

M. Eric PROVOST

Mme Martine DARDILLAC

M. Dennis OCTOR

Mme Pascale HASSANE

M. Michel RAY

Mme Stéphanie LIPREAU

M. Jean-Marc ALLAIN

Mme Noëlle RUBEAUD

Mme Capucine HAURAY

M. Gwénolé PERONNO

Mme Gaëlle BENIZÉ-THUAL

M. Olivier BLECON excusé (poursuivi)

Mme Hanane REBIHA

M. Philippe CAILLAUD

TRIGNAC :

M. Claude AUFORT

Mme. Dominique MAHÉ - VINCE

M. Jean-Louis LELIEVRE excusé (poursuivi)

Mme Véronique JULIOT

M. David PELON