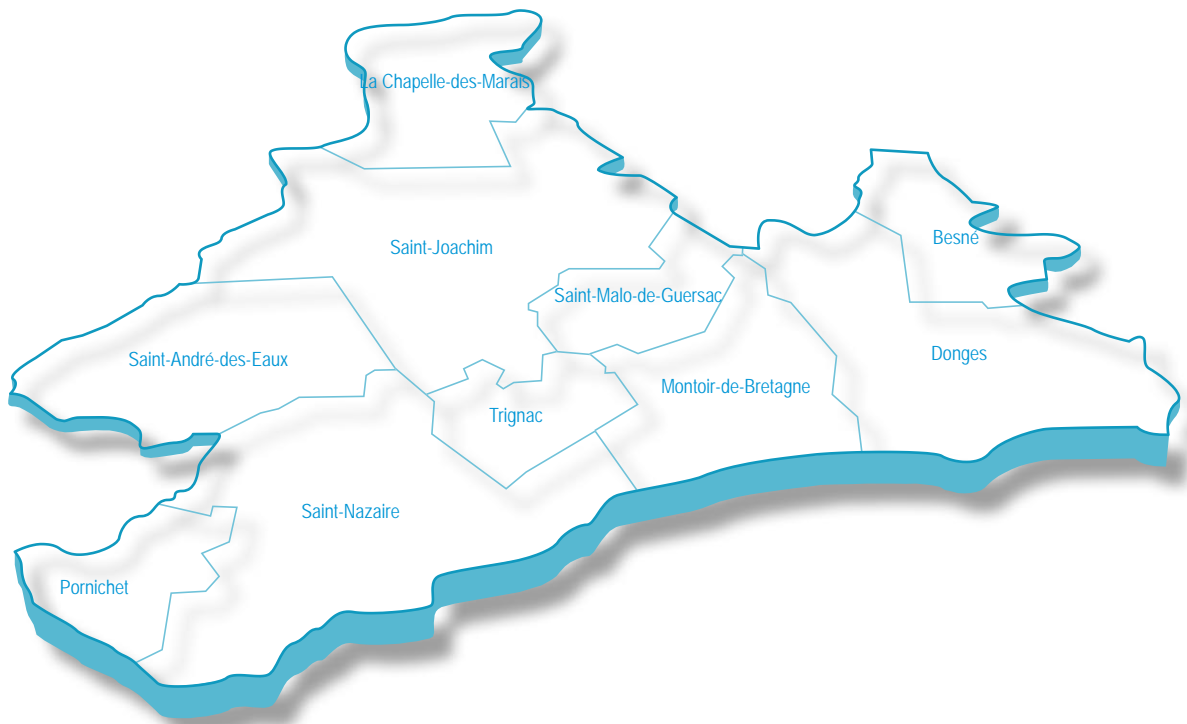


BUDGET PRIMITIF 2020

Budget Principal



REPUBLIQUE FRANÇAISE

**ETABLISSEMENT PUBLIC - Communauté d Agglomération de la REgion
Nazairienne et de l Estuaire (1)**

AGREGE AU BUDGET PRINCIPAL DE (2)

Numéro SIRET : 24440064400013

POSTE COMPTABLE : RECEVEUR PERCEPTEUR MUNICIPAL

M. 14

**Budget primitif
voté par nature**

BUDGET : Budget Principal (3)

ANNEE 2020

(1) Indiquer la nature juridique et le nom de la collectivité ou de l'établissement (commune, CCAS, EPCI, syndicat mixte, etc).

(2) A renseigner uniquement pour les budgets annexes.

(3) Indiquer le budget concerné : budget principal ou libellé du budget annexe.

Sommaire

I - Informations générales (6)

A - Informations statistiques, fiscales et financières	4
B - Modalités de vote du budget	5

II - Présentation générale du budget

A1 - Vue d'ensemble - Sections	6
A2 - Vue d'ensemble - Section de fonctionnement - Chapitres	7
A3 - Vue d'ensemble - Section d'investissement - Chapitres	9
B1 - Balance générale du budget - Dépenses	11
B2 - Balance générale du budget - Recettes	13

III - Vote du budget

A1 - Section de fonctionnement - Détail des dépenses	15
A2 - Section de fonctionnement - Détail des recettes	17
B1 - Section d'investissement - Détail des dépenses	19
B2 - Section d'investissement - Détail des recettes	21
B3 - Opérations d'équipement - Détail des chapitres et articles	23

IV - Annexes (7)

A - Eléments du bilan

A1 - Présentation croisée par fonction (1)	47
A1.1 - Présentation croisée par fonction - Détail fonctionnement	52
A1.2 - Présentation croisée par fonction - Détail investissement	72
A2.1 - Etat de la dette - Détail des crédits de trésorerie	105
A2.2 - Etat de la dette - Répartition par nature de dette	106
A2.3 - Etat de la dette - Répartition des emprunts par structure de taux	110
A2.4 - Etat de la dette - Typologie de la répartition de l'encours	112
A2.5 - Etat de la dette - Détail des opérations de couverture	113
A2.6 - Etat de la dette - Dette pour financer l'emprunt d'un autre organisme	115
A2.7 - Etat de la dette - Autres dettes	116
A3 - Méthodes utilisées pour les amortissements	117
A4 - Etat des provisions	Sans Objet
A5 - Etalement des provisions	Sans Objet
A6.1 - Equilibre des opérations financières - Dépenses	118
A6.2 - Equilibre des opérations financières - Recettes	119
A7.1.1 - Etats des dépenses et recettes des services d'eau et d'assainissement - Fonctionnement (2)	121
A7.1.2 - Etats des dépenses et recettes des services d'eau et d'assainissement - Investissement (2)	122
A7.2.1 - Etats de la répartition de la TEOM - Fonctionnement (3)	123
A7.2.2 - Etats de la répartition de la TEOM - Investissement (3)	124
A8 - Etat des charges transférées	Sans Objet
A9 - Détail des opérations pour le compte de tiers	Sans Objet

B - Engagements hors bilan

B1.1 - Etat des emprunts garantis par la commune ou l'établissement (4)	125
B1.2 - Calcul du ratio d'endettement relatif aux garanties d'emprunt	169
B1.3 - Etat des contrats de crédit-bail	Sans Objet
B1.4 - Etat des contrats de partenariat public-privé	Sans Objet
B1.5 - Etat des autres engagements donnés	170
B1.6 - Etat des engagements reçus	171
B1.7 - Subventions versées dans le cadre du vote du budget (5)	Sans Objet
B2.1 - Etat des autorisations de programme et des crédits de paiement afférents	172
B2.2 - Etat des autorisations d'engagement et des crédits de paiement afférents	174
B3 - Emploi des recettes grevées d'une affectation spéciale	Sans Objet

C - Autres éléments d'informations

C1 - Etat du personnel	175
C2 - Liste des organismes dans lesquels a été pris un engagement financier (4)	180
C3.1 - Liste des organismes de regroupement auxquels adhère la commune ou l'établissement	181
C3.2 - Liste des établissements publics créés	182
C3.3 - Liste des services individualisés dans un budget annexe	183
C3.4 - Liste des services assujettis à la TVA et non érigés en budget annexe	184

D - Décision en matière de taux de contributions directes - Arrêté et signatures

D1 - Décision en matière de taux de contributions directes	185
--	-----

- (1) Cette présentation est obligatoire pour les communes de 3 500 habitants et plus (art. L. 2312-3 du CGCT), les groupements comprenant au moins une commune de 3 500 habitants et plus (art. R. 5211-14 du CGCT) et leurs établissements publics. Elle n'a cependant pas à être produite par les services et activité unique érigés en établissement public ou budget annexe. Les autres communes et établissements peuvent les présenter de manière facultative.
- (2) Cet état ne peut être produit que par les communes dont la population est inférieure à 500 habitants et qui gèrent les services de distribution de l'eau potable et d'assainissement sous forme de régie simple sans budget annexe (art. L. 2221-11 du CGCT).
- (3) Cet état est obligatoirement produit par les communes et groupements de communes de 10 000 habitants et plus ayant institué la TEOM et assurant au moins la collecte des déchets ménagers (art. L. 2313-1 du CGCT).
- (4) Ces états ne sont obligatoires que pour les communes de 3 500 habitants et plus (art. L. 2313-1 du CGCT), les groupements comprenant au moins une commune de 3 500 habitants et plus (art. L. 5211-36 du CGCT, art. L. 5711-1 du CGCT) et leurs établissements publics.
- (5) Si la commune ou l'établissement décide d'attribuer des subventions dans le cadre du budget dans les conditions décrites à l'article L. 2311-7 du CGCT.
- (6) Les associations syndicales autorisées doivent utiliser leur état particulier « *Informations générales* » annexé à l'arrêté n° NOR : INTB1237402A, relatif au cadre budgétaire et comptable applicable aux associations syndicales autorisées.
- (7) Les associations syndicales autorisées remplissent et joignent uniquement les états qui les concernent au titre de l'exercice et au titre du détail des comptes de bilan.

Préciser, pour chaque annexe, si l'état est sans objet le cas échéant.

Code INSEE	Communauté d Agglomération de la REgion Nazairienne et de l Estuaire Budget Principal	BP 2020
-------------------	--	--------------------------

I – INFORMATIONS GENERALES	I
INFORMATIONS STATISTIQUES, FISCALES ET FINANCIERES	A

Informations statistiques	Valeurs
Population totale (colonne h du recensement INSEE) :	128035
Nombre de résidences secondaires (article R. 2313-1 <i>in fine</i>) :	
Nom de l'EPCI à fiscalité propre auquel la commune adhère :	

Potentiel fiscal et financier (1)		Valeurs par hab. (population DGF)	Moyennes nationales du potentiel financier par habitants de la strate
Fiscal	Financier		
105 896 003			

Informations financières – ratios (2)		Valeurs	Moyennes nationales de la strate (3)
1	Dépenses d'exploitation / Dépenses réelles de fonctionnement	98%	
2	Produit d'exploitation domaine / Recettes réelles de fonctionnement	2,79	
3	Transferts reçus / Recettes réelles de fonctionnement		
4	Emprunts réalisés / Dépenses d'équipement brut	13,81%	
5	Encours de la dette	29 003 028	

Dans l'ensemble des tableaux, les cases grisées ne doivent pas être remplies.

(1) Il s'agit du potentiel fiscal et du potentiel financier définis à l'article L. 2334-4 du code général des collectivités territoriales qui figurent sur la fiche de répartition de la DGF de l'exercice N-1 établie sur la base des informations N-2 (transmise par les services préfectoraux).

(2) Les ratios 1 à 6 sont obligatoires pour les communes de 3 500 habitants et plus et leurs établissements publics administratifs ainsi que pour les EPCI dotés d'une fiscalité propre comprenant au moins une commune de 3 500 habitants et plus.

Les ratios 7 à 10 sont obligatoires pour les communes de 10 000 habitants et plus et leurs établissements publics administratifs ainsi que pour les EPCI dotés d'une fiscalité propre comprenant au moins une commune de 10 000 habitants et plus (cf. articles L. 2313-1, L. 2313-2, R. 2313-1, R. 2313-2 et R. 5211-15 du CGCT). Pour les caisses des écoles, les EPCI non dotés d'une fiscalité propre et les syndicats mixtes associant exclusivement des communes et des EPCI, il conviendra d'appliquer les ratios prévus respectivement par les articles R. 2313-7, R. 5211-15 et R. 5711-3 du CGCT.

(3) Il convient d'indiquer les moyennes de la catégorie de l'organisme en cause (commune, communauté urbaine, communauté d'agglomération, ...) et les sources d'où sont tirées les informations (statistiques de la direction générale des collectivités locales ou de la direction générale de la comptabilité publique). Il s'agit des moyennes de la dernière année connue.

I – INFORMATIONS GENERALES	I
MODALITES DE VOTE DU BUDGET	B

I – L'assemblée délibérante a voté le présent budget par nature :

- au niveau (1) du chapitre pour la section de fonctionnement,
- au niveau (1) du chapitre pour la section d'investissement.
 - sans (2) les chapitres « opérations d'équipement » de l'état III B 3.
 - avec (3) vote formel sur chacun des chapitres.

La liste des articles spécialisés sur lesquels l'ordonnateur ne peut procéder à des virements d'article à article est la suivante :

II – En l'absence de mention au paragraphe I ci-dessus, le budget est réputé voté par chapitre, et, en section d'investissement, sans chapitre de dépense « opération d'équipement ».

III – Les provisions sont (4) semi-budgétaires (pas d'inscriptions en recettes de la section d'investissement) .

IV – La comparaison avec le budget précédent (cf. colonne « Pour mémoire ») s'effectue par rapport à la colonne du budget (5) cumulé de l'exercice précédent.

V – Le présent budget a été voté (6) sans reprise des résultats de l'exercice N-1.

(1) A compléter par « du chapitre » ou « de l'article ».

(2) Indiquer « avec » ou « sans » les chapitres opérations d'équipement.

(3) Indiquer « avec » ou « sans » vote formel.

(4) A compléter par un seul des deux choix suivants :

- semi-budgétaires (pas d'inscription en recette de la section d'investissement),
- budgétaires (délibération n° du).

(5) Indiquer « primitif de l'exercice précédent » ou « cumulé de l'exercice précédent ».

(6) A compléter par un seul des trois choix suivants :

- sans reprise des résultats de l'exercice N-1,
- avec reprise des résultats de l'exercice N-1 après le vote du compte administratif N-1,
- avec reprise anticipée des résultats de l'exercice N-1.

II – PRESENTATION GENERALE DU BUDGET	II
VUE D'ENSEMBLE	A1

FONCTIONNEMENT

		DEPENSES DE LA SECTION DE FONCTIONNEMENT	RECETTES DE LA SECTION DE FONCTIONNEMENT
V O T E	CREDITS DE FONCTIONNEMENT VOTES AU TITRE DU PRESENT BUDGET (1)	109 902 979,00	109 902 979,00

+

+

+

R E P O R T S	RESTES A REALISER (R.A.R) DE L'EXERCICE PRECEDENT (2)	0,00	0,00
	002 RESULTAT DE FONCTIONNEMENT REPORTE (2)	(si déficit) 0,00	(si excédent) 0,00

=

=

=

TOTAL DE LA SECTION DE FONCTIONNEMENT (3)	109 902 979,00	109 902 979,00
--	-----------------------	-----------------------

INVESTISSEMENT

		DEPENSES DE LA SECTION D'INVESTISSEMENT	RECETTES DE LA SECTION D'INVESTISSEMENT
V O T E	CREDITS D'INVESTISSEMENT (1) VOTES AU TITRE DU PRESENT BUDGET (y compris le compte 1068)	69 531 176,12	69 531 176,12

+

+

+

R E P O R T S	RESTES A REALISER (R.A.R) DE L'EXERCICE PRECEDENT (2)	0,00	0,00
	001 SOLDE D'EXECUTION DE LA SECTION D'INVESTISSEMENT REPORTE (2)	(si solde négatif) 0,00	(si solde positif) 0,00

=

=

=

TOTAL DE LA SECTION D'INVESTISSEMENT (3)	69 531 176,12	69 531 176,12
---	----------------------	----------------------

TOTAL

TOTAL DU BUDGET (3)	179 434 155,12	179 434 155,12
----------------------------	-----------------------	-----------------------

(1) Au budget primitif, les crédits votés correspondent aux crédits votés lors de cette étape budgétaire. De même, pour les décisions modificatives et le budget supplémentaire, les crédits votés correspondent aux crédits votés lors de l'étape budgétaire sans sommation avec ceux antérieurement votés lors du même exercice.

(2) A servir uniquement en cas de reprise des résultats de l'exercice précédent, soit après le vote du compte administratif, soit en cas de reprise anticipée des résultats.

Les restes à réaliser de la section de fonctionnement correspondent en dépenses, aux dépenses engagées non mandatées et non rattachées telles qu'elles ressortent de la comptabilité des engagements et en recettes, aux recettes certaines n'ayant pas donné lieu à l'émission d'un titre et non rattachées (R. 2311-11 du CGCT).

Les restes à réaliser de la section d'investissement correspondent en dépenses, aux dépenses engagées non mandatées au 31/12 de l'exercice précédent telles qu'elles ressortent de la comptabilité des engagements et aux recettes certaines n'ayant pas donné lieu à l'émission d'un titre au 31/12 de l'exercice précédent (R. 2311-11 du CGCT).

(3) Total de la section de fonctionnement = RAR + résultat reporté + crédits de fonctionnement votés.

Total de la section d'investissement = RAR + solde d'exécution reporté + crédits d'investissement votés.

Total du budget = Total de la section de fonctionnement + Total de la section d'investissement.

II - PRESENTATION GENERALE DU BUDGET	II
SECTION DE FONCTIONNEMENT – CHAPITRES	A2

DEPENSES DE FONCTIONNEMENT

Chap.	Libellé	Pour mémoire budget précédent (1)	Restes à réaliser N-1 (2)	Propositions nouvelles	VOTE (3)	TOTAL (= RAR + vote)
011	Charges à caractère général	9 516 559,00	0,00	9 446 353,00	9 446 353,00	9 446 353,00
012	Charges de personnel, frais assimilés	13 335 000,00	0,00	13 952 000,00	13 952 000,00	13 952 000,00
014	Atténuations de produits	54 827 000,00	0,00	54 328 000,00	54 328 000,00	54 328 000,00
65	Autres charges de gestion courante	13 081 256,00	0,00	14 093 509,00	14 093 509,00	14 093 509,00
656	Frais fonctionnement des groupes d'élus	0,00	0,00	0,00	0,00	0,00
Total des dépenses de gestion courante		90 759 815,00	0,00	91 819 862,00	91 819 862,00	91 819 862,00
66	Charges financières	1 125 000,00	0,00	1 045 000,00	1 045 000,00	1 045 000,00
67	Charges exceptionnelles	479 700,00	0,00	509 700,00	509 700,00	509 700,00
68	Dotations provisions semi-budgétaires (4)	0,00		300 000,00	300 000,00	300 000,00
022	Dépenses imprévues	723 940,00		0,00	0,00	0,00
Total des dépenses réelles de fonctionnement		93 088 455,00	0,00	93 674 562,00	93 674 562,00	93 674 562,00
023	Virement à la section d'investissement (5)	6 930 688,00		6 928 417,00	6 928 417,00	6 928 417,00
042	Opérat° ordre transfert entre sections (5)	9 585 000,00		9 300 000,00	9 300 000,00	9 300 000,00
043	Opérat° ordre intérieur de la section (5)	0,00		0,00	0,00	0,00
Total des dépenses d'ordre de fonctionnement		16 515 688,00		16 228 417,00	16 228 417,00	16 228 417,00
TOTAL		109 604 143,00	0,00	109 902 979,00	109 902 979,00	109 902 979,00

+	D 002 RESULTAT REPORTE OU ANTICIPE (2)	0,00
---	---	-------------

=	TOTAL DES DEPENSES DE FONCTIONNEMENT CUMULEES	109 902 979,00
---	--	-----------------------

RECETTES DE FONCTIONNEMENT

Chap.	Libellé	Pour mémoire budget précédent (1)	Restes à réaliser N-1 (2)	Propositions nouvelles	VOTE (3)	TOTAL (= RAR + vote)
013	Atténuations de charges	95 000,00	0,00	110 000,00	110 000,00	110 000,00
70	Produits services, domaine et ventes div	3 643 100,00	0,00	3 044 150,00	3 044 150,00	3 044 150,00
73	Impôts et taxes	80 204 000,00	0,00	81 401 000,00	81 401 000,00	81 401 000,00
74	Dotations et participations	23 524 543,00	0,00	23 542 029,00	23 542 029,00	23 542 029,00
75	Autres produits de gestion courante	476 700,00	0,00	460 000,00	460 000,00	460 000,00
Total des recettes de gestion courante		107 943 343,00	0,00	108 557 179,00	108 557 179,00	108 557 179,00
76	Produits financiers	0,00	0,00	0,00	0,00	0,00
77	Produits exceptionnels	15 800,00	0,00	315 800,00	315 800,00	315 800,00
78	Reprises provisions semi-budgétaires (4)	0,00		0,00	0,00	0,00
Total des recettes réelles de fonctionnement		107 959 143,00	0,00	108 872 979,00	108 872 979,00	108 872 979,00
042	Opérat° ordre transfert entre sections (5)	1 045 000,00		1 030 000,00	1 030 000,00	1 030 000,00
043	Opérat° ordre intérieur de la section (5)	0,00		0,00	0,00	0,00
Total des recettes d'ordre de fonctionnement		1 045 000,00		1 030 000,00	1 030 000,00	1 030 000,00
TOTAL		109 004 143,00	0,00	109 902 979,00	109 902 979,00	109 902 979,00

+	R 002 RESULTAT REPORTE OU ANTICIPE (2)	0,00
---	---	-------------

=	TOTAL DES RECETTES DE FONCTIONNEMENT CUMULEES	109 902 979,00
---	--	-----------------------

Pour information :

AUTOFINANCEMENT PREVISIONNEL DÉGAGÉ AU PROFIT DE LA SECTION D'INVESTISSEMENT (6)	15 198 417,00	Il s'agit, pour un budget voté en équilibre, des ressources propres correspondant à l'excédent des recettes réelles de fonctionnement sur les dépenses réelles de fonctionnement. Il sert à financer le remboursement du capital de la dette et les nouveaux investissements de la commune ou de l'établissement.
---	----------------------	---

(1) Cf. Modalités de vote I-B.

(2) Inscrire en cas de reprise des résultats de l'exercice précédent (après vote du compte administratif) ou si reprise anticipée des résultats.

(3) Le vote de l'organe délibérant porte uniquement sur les propositions nouvelles.

(4) Si la commune ou l'établissement applique le régime des provisions semi-budgétaires.

(5) $DF\ 023 = RI\ 021$; $DI\ 040 = RF\ 042$; $RI\ 040 = DF\ 042$; $DI\ 041 = RI\ 041$; $DF\ 043 = RF\ 043$.

(6) Solde de l'opération $DF\ 023 + DF\ 042 - RF\ 042$ ou solde de l'opération $RI\ 021 + RI\ 040 - DI\ 040$.

II – PRESENTATION GENERALE DU BUDGET	II
SECTION D'INVESTISSEMENT – CHAPITRES	A3

DEPENSES D'INVESTISSEMENT

Chap.	Libellé	Pour mémoire budget précédent (1)	Restes à réaliser N-1 (2)	Propositions nouvelles	VOTE (3)	TOTAL (= RAR + vote)
010	Stocks (5)	0,00	0,00	0,00	0,00	0,00
20	Immobilisations incorporelles (sauf 204)	0,00	0,00	0,00	0,00	0,00
204	Subventions d'équipement versées	0,00	0,00	0,00	0,00	0,00
21	Immobilisations corporelles	0,00	0,00	20 000,00	20 000,00	20 000,00
22	Immobilisations reçues en affectation (6)	0,00	0,00	0,00	0,00	0,00
23	Immobilisations en cours	0,00	0,00	0,00	0,00	0,00
	Total des opérations d'équipement	41 249 240,22	0,00	50 651 176,12	50 651 176,12	50 651 176,12
	Total des dépenses d'équipement	41 249 240,22	0,00	50 671 176,12	50 671 176,12	50 671 176,12
10	Dotations, fonds divers et réserves	0,00	0,00	0,00	0,00	0,00
13	Subventions d'investissement	95 635,00	0,00	0,00	0,00	0,00
16	Emprunts et dettes assimilées	11 853 420,00	0,00	11 270 000,00	11 270 000,00	11 270 000,00
18	Compte de liaison : affectat° (BA,régie) (7)	0,00	0,00	0,00	0,00	0,00
26	Participat° et créances rattachées	55 000,00	0,00	100 000,00	100 000,00	100 000,00
27	Autres immobilisations financières	16 400 000,00	0,00	4 900 000,00	4 900 000,00	4 900 000,00
020	Dépenses imprévues	0,00		0,00	0,00	0,00
	Total des dépenses financières	28 404 055,00	0,00	16 270 000,00	16 270 000,00	16 270 000,00
45...	Total des opé. pour compte de tiers (8)	0,00	0,00	0,00	0,00	0,00
	Total des dépenses réelles d'investissement	69 653 295,22	0,00	66 941 176,12	66 941 176,12	66 941 176,12
040	Opérat° ordre transfert entre sections (4)	1 045 000,00		1 030 000,00	1 030 000,00	1 030 000,00
041	Opérations patrimoniales (4)	672 000,00		1 560 000,00	1 560 000,00	1 560 000,00
	Total des dépenses d'ordre d'investissement	1 717 000,00		2 590 000,00	2 590 000,00	2 590 000,00
	TOTAL	71 370 295,22	0,00	69 531 176,12	69 531 176,12	69 531 176,12

+

D 001 SOLDE D'EXECUTION NEGATIF REPORTE OU ANTICIPE (2)	0,00
--	-------------

=

TOTAL DES DEPENSES D'INVESTISSEMENT CUMULEES	69 531 176,12
---	----------------------

RECETTES D'INVESTISSEMENT

Chap.	Libellé	Pour mémoire budget précédent (1)	Restes à réaliser N-1 (2)	Propositions nouvelles	VOTE (3)	TOTAL (= RAR + vote)
010	Stocks (5)	0,00	0,00	0,00	0,00	0,00
13	Subventions d'investissement (hors 138)	1 271 800,00	0,00	965 246,00	965 246,00	965 246,00
16	Emprunts et dettes assimilées (hors165)	19 839 640,19	0,00	45 777 513,12	45 777 513,12	45 777 513,12
20	Immobilisations incorporelles (sauf 204)	0,00	0,00	0,00	0,00	0,00
204	Subventions d'équipement versées	0,00	0,00	0,00	0,00	0,00
21	Immobilisations corporelles	0,00	0,00	0,00	0,00	0,00
22	Immobilisations reçues en affectation (6)	0,00	0,00	0,00	0,00	0,00
23	Immobilisations en cours	0,00	0,00	0,00	0,00	0,00
	Total des recettes d'équipement	21 111 440,19	0,00	46 742 759,12	46 742 759,12	46 742 759,12
10	Dotations, fonds divers et réserves (hors 1068)	0,00	0,00	0,00	0,00	0,00
1068	Excédents de fonctionnement capitalisés (9)	9 443 069,72	0,00	0,00	0,00	0,00
138	Autres subvent° invest. non transf.	0,00	0,00	0,00	0,00	0,00
165	Dépôts et cautionnements reçus	26 000,00	0,00	0,00	0,00	0,00
18	Compte de liaison : affectat° (BA,régie) (7)	0,00	0,00	0,00	0,00	0,00
26	Participat° et créances rattachées	0,00	0,00	0,00	0,00	0,00
27	Autres immobilisations financières	16 400 000,00	0,00	5 000 000,00	5 000 000,00	5 000 000,00
024	Produits des cessions d'immobilisations	5 000 000,00	0,00	0,00	0,00	0,00
	Total des recettes financières	30 869 069,72	0,00	5 000 000,00	5 000 000,00	5 000 000,00
45...	Total des opé. pour le compte de tiers (8)	0,00	0,00	0,00	0,00	0,00
	Total des recettes réelles d'investissement	51 980 509,91	0,00	51 742 759,12	51 742 759,12	51 742 759,12
021	Virement de la sect° de fonctionnement (4)	6 930 688,00		6 928 417,00	6 928 417,00	6 928 417,00
040	Opérat° ordre transfert entre sections (4)	9 585 000,00		9 300 000,00	9 300 000,00	9 300 000,00
041	Opérations patrimoniales (4)	672 000,00		1 560 000,00	1 560 000,00	1 560 000,00
	Total des recettes d'ordre d'investissement	17 187 688,00		17 788 417,00	17 788 417,00	17 788 417,00

Chap.	Libellé	Pour mémoire budget précédent (1)	Restes à réaliser N-1 (2)	Propositions nouvelles	VOTE (3)	TOTAL (= RAR + vote)
	TOTAL	69 168 197,91	0,00	69 531 176,12	69 531 176,12	69 531 176,12

+

R 001 SOLDE D'EXECUTION POSITIF REPORTE OU ANTICIPE (2)	0,00
--	-------------

=

TOTAL DES RECETTES D'INVESTISSEMENT CUMULEES	69 531 176,12
---	----------------------

Pour information :

Il s'agit, pour un budget voté en équilibre, des ressources propres correspondant à l'excédent des recettes réelles de fonctionnement sur les dépenses réelles de fonctionnement. Il sert à financer le remboursement du capital de la dette et les nouveaux investissements de la commune ou de l'établissement.

AUTOFINANCEMENT PREVISIONNEL DÉGAGÉ PAR LA SECTION DE FONCTIONNEMENT (10)	15 198 417,00
--	----------------------

(1) Cf. Modalités de vote I-B.

(2) Inscrire en cas de reprise des résultats de l'exercice précédent (après vote du compte administratif) ou si reprise anticipée des résultats.

(3) Le vote de l'organe délibérant porte uniquement sur les propositions nouvelles.

(4) *DF 023 = RI 021 ; DI 040 = RF 042 ; RI 040 = DF 042 ; DI 041 = RI 041 ; DF 043 = RF 043.*

(5) A servir uniquement dans le cadre d'un suivi des stocks selon la méthode de l'inventaire permanent simplifié autorisée pour les seules opérations d'aménagements (lotissement, ZAC...) par ailleurs retracées dans le cadre de budgets annexes.

(6) En dépenses, le chapitre 22 retrace les travaux d'investissement réalisés sur les biens reçus en affectation. En recette, il retrace, le cas échéant, l'annulation de tels travaux effectués sur un exercice antérieur.

(7) A servir uniquement lorsque la commune ou l'établissement effectue une dotation initiale en espèces au profit d'un service public non personnalisé qu'elle ou qu'il crée.

(8) Seul le total des opérations pour compte de tiers figure sur cet état (voir le détail Annexe IV A9).

(9) Le compte 1068 n'est pas un chapitre mais un article du chapitre 10.

(10) Solde de l'opération *DF 023 + DF 042 – RF 042* ou solde de l'opération *RI 021+ RI 040 – DI 040*.

II – PRESENTATION GENERALE DU BUDGET	II
BALANCE GENERALE DU BUDGET	B1

1 – DEPENSES (du présent budget + restes à réaliser)

	FONCTIONNEMENT	Opérations réelles (1)	Opérations d'ordre (2)	TOTAL
011	Charges à caractère général	9 446 353,00		9 446 353,00
012	Charges de personnel, frais assimilés	13 952 000,00		13 952 000,00
014	Atténuations de produits	54 328 000,00		54 328 000,00
60	<i>Achats et variation des stocks (3)</i>		0,00	0,00
65	Autres charges de gestion courante	14 093 509,00		14 093 509,00
656	Frais fonctionnement des groupes d'élus (4)	0,00		0,00
66	Charges financières	1 045 000,00	0,00	1 045 000,00
67	Charges exceptionnelles	509 700,00	0,00	509 700,00
68	Dot. aux amortissements et provisions	300 000,00	9 300 000,00	9 600 000,00
71	<i>Production stockée (ou déstockage) (3)</i>		0,00	0,00
022	Dépenses imprévues	0,00		0,00
023	<i>Virement à la section d'investissement</i>		6 928 417,00	6 928 417,00
Dépenses de fonctionnement – Total		93 674 562,00	16 228 417,00	109 902 979,00

+

D 002 RESULTAT REPORTE OU ANTICIPE	0,00
---	-------------

=

TOTAL DES DEPENSES DE FONCTIONNEMENT CUMULEES	109 902 979,00
--	-----------------------

	INVESTISSEMENT	Opérations réelles (1)	Opérations d'ordre (2)	TOTAL
10	Dotations, fonds divers et réserves	0,00	0,00	0,00
13	Subventions d'investissement	0,00	1 030 000,00	1 030 000,00
15	<i>Provisions pour risques et charges (5)</i>		0,00	0,00
16	Emprunts et dettes assimilées (sauf 1688 non budgétaire)	11 270 000,00	560 000,00	11 830 000,00
18	Compte de liaison : affectat° (BA,régie)	(8) 0,00		0,00
	Total des opérations d'équipement	50 651 176,12		50 651 176,12
198	<i>Neutral. amort. subv. équip. versées</i>		0,00	0,00
20	Immobilisations incorporelles(sauf 204) (6)	0,00	0,00	0,00
204	Subventions d'équipement versées	0,00	0,00	0,00
21	Immobilisations corporelles (6)	20 000,00	0,00	20 000,00
22	Immobilisations reçues en affectation (6)	(9) 0,00	0,00	0,00
23	Immobilisations en cours (6)	0,00	1 000 000,00	1 000 000,00
26	Participations et créances rattachées	100 000,00	0,00	100 000,00
27	Autres immobilisations financières	4 900 000,00	0,00	4 900 000,00
28	<i>Amortissement des immobilisations (reprises)</i>		0,00	0,00
29	<i>Prov. pour dépréciat° immobilisations (5)</i>		0,00	0,00
39	<i>Prov. dépréciat° des stocks et en-cours (5)</i>		0,00	0,00
45...	Total des opérations pour compte de tiers (7)	0,00	0,00	0,00
481	<i>Charges à rép. sur plusieurs exercices</i>		0,00	0,00
49	<i>Prov. dépréc. comptes de tiers (5)</i>		0,00	0,00
59	<i>Prov. dépréc. comptes financiers (5)</i>		0,00	0,00
3...	Stocks	0,00	0,00	0,00
020	Dépenses imprévues	0,00		0,00
Dépenses d'investissement – Total		66 941 176,12	2 590 000,00	69 531 176,12

+

D 001 SOLDE D'EXECUTION NEGATIF REPORTE OU ANTICIPE	0,00
--	-------------

=

TOTAL DES DEPENSES D'INVESTISSEMENT CUMULEES	69 531 176,12
---	----------------------

- (1) Y compris les opérations relatives au rattachement des charges et des produits et les opérations d'ordre semi-budgétaires.
- (2) Voir liste des opérations d'ordre.
- (3) Permet de retracer des opérations particulières telles que les opérations de stocks liées à la tenue d'un inventaire permanent simplifié.
- (4) Communes, communautés d'agglomération et communautés urbaines de plus de 100 000 habitants.
- (5) Si la commune ou l'établissement applique le régime des provisions budgétaires.
- (6) Hors chapitres « opérations d'équipement ».
- (7) Seul le total des opérations pour compte de tiers figure sur cet état (voir le détail Annexe IV A9).
- (8) A servir uniquement lorsque la commune ou l'établissement effectue une dotation initiale en espèces au profit d'un service public non personnalisé qu'elle ou qu'il crée.
- (9) En dépenses, le chapitre 22 retrace les travaux d'investissement réalisés sur les biens reçus en affectation. En recette, il retrace, le cas échéant, l'annulation de tels travaux effectués sur un exercice antérieur.

II – PRESENTATION GENERALE DU BUDGET	II
BALANCE GENERALE DU BUDGET	B2

2 – RECETTES (du présent budget + restes à réaliser)

	FONCTIONNEMENT	Opérations réelles (1)	Opérations d'ordre (2)	TOTAL
013	Atténuations de charges	110 000,00		110 000,00
60	<i>Achats et variation des stocks (3)</i>		0,00	0,00
70	Produits services, domaine et ventes div	3 044 150,00		3 044 150,00
71	<i>Production stockée (ou déstockage)</i>		0,00	0,00
72	<i>Production immobilisée</i>		0,00	0,00
73	Impôts et taxes	81 401 000,00		81 401 000,00
74	Dotations et participations	23 542 029,00		23 542 029,00
75	Autres produits de gestion courante	460 000,00	0,00	460 000,00
76	Produits financiers	0,00	0,00	0,00
77	Produits exceptionnels	315 800,00	1 030 000,00	1 345 800,00
78	Reprise sur amortissements et provisions	0,00	0,00	0,00
79	<i>Transferts de charges</i>		0,00	0,00
Recettes de fonctionnement – Total		108 872 979,00	1 030 000,00	109 902 979,00

+

R 002 RESULTAT REPORTE OU ANTICIPE	0,00
---	-------------

=

TOTAL DES RECETTES DE FONCTIONNEMENT CUMULEES	109 902 979,00
--	-----------------------

	INVESTISSEMENT	Opérations réelles (1)	Opérations d'ordre (2)	TOTAL
10	Dotations, fonds divers et réserves (sauf 1068)	0,00	0,00	0,00
13	Subventions d'investissement	965 246,00	0,00	965 246,00
15	<i>Provisions pour risques et charges (4)</i>		0,00	0,00
16	Emprunts et dettes assimilées (sauf 1688 non budgétaires)	45 777 513,12	560 000,00	46 337 513,12
18	Compte de liaison : affectat° (BA,régie)	(6) 0,00		0,00
20	Immobilisations incorporelles (sauf 204)	0,00	0,00	0,00
204	Subventions d'équipement versées	0,00	0,00	0,00
21	Immobilisations corporelles	0,00	0,00	0,00
22	Immobilisations reçues en affectation	(7) 0,00	0,00	0,00
23	Immobilisations en cours	0,00	1 000 000,00	1 000 000,00
26	Participations et créances rattachées	0,00	0,00	0,00
27	Autres immobilisations financières	5 000 000,00	0,00	5 000 000,00
28	<i>Amortissement des immobilisations</i>		9 300 000,00	9 300 000,00
29	<i>Prov. pour dépréciat° immobilisations (4)</i>		0,00	0,00
39	<i>Prov. dépréciat° des stocks et en-cours (4)</i>		0,00	0,00
45...	Opérations pour compte de tiers (5)	0,00	0,00	0,00
481	<i>Charges à rép. sur plusieurs exercices</i>		0,00	0,00
49	<i>Prov. dépréc. comptes de tiers (4)</i>		0,00	0,00
59	<i>Prov. dépréc. comptes financiers (4)</i>		0,00	0,00
3...	Stocks	0,00	0,00	0,00
021	<i>Virement de la sect° de fonctionnement</i>		6 928 417,00	6 928 417,00
024	Produits des cessions d'immobilisations	0,00		0,00
Recettes d'investissement – Total		51 742 759,12	17 788 417,00	69 531 176,12

+

R 001 SOLDE D'EXECUTION POSITIF REPORTE OU ANTICIPE	0,00
--	-------------

+

AFFECTATION AU COMPTE 1068	0,00
-----------------------------------	-------------

=

TOTAL DES RECETTES D'INVESTISSEMENT CUMULEES	69 531 176,12
---	----------------------

- (1) Y compris les opérations relatives au rattachement des charges et des produits et les opérations d'ordre semi-budgétaires.
- (2) Voir liste des opérations d'ordre.
- (3) Permet de retracer des opérations particulières telles que les opérations de stocks liées à la tenue d'un inventaire permanent simplifié.
- (4) Si la commune ou l'établissement applique le régime des provisions budgétaires.
- (5) Seul le total des opérations pour compte de tiers figure sur cet état (voir le détail Annexe IV A9).
- (6) A servir uniquement lorsque la commune ou l'établissement effectue une dotation initiale en espèces au profit d'un service public non personnalisé qu'elle ou qu'il crée.
- (7) En dépenses, le chapitre 22 retrace les travaux d'investissement réalisés sur les biens reçus en affectation. En recette, il retrace, le cas échéant, l'annulation de tels travaux effectués sur un exercice antérieur.

III – VOTE DU BUDGET				III
SECTION DE FONCTIONNEMENT – DETAIL DES DEPENSES				A1
Chap / art (1)	Libellé (1)	Pour mémoire budget précédent (2)	Propositions nouvelles (3)	Vote (4)
011	Charges à caractère général	9 516 559,00	9 446 353,00	9 446 353,00
60611	Eau et assainissement	225 800,00	173 500,00	173 500,00
60612	Energie - Electricité	897 300,00	972 900,00	972 900,00
60622	Carburants	47 500,00	45 860,00	45 860,00
60623	Alimentation	11 000,00	12 550,00	12 550,00
60624	Produits de traitement	37 000,00	31 500,00	31 500,00
60631	Fournitures d'entretien	19 800,00	27 300,00	27 300,00
60632	Fournitures de petit équipement	203 699,00	218 600,00	218 600,00
60636	Vêtements de travail	28 500,00	24 200,00	24 200,00
6064	Fournitures administratives	40 600,00	44 600,00	44 600,00
6068	Autres matières et fournitures	500,00	500,00	500,00
611	Contrats de prestations de services	479 500,00	441 100,00	441 100,00
6132	Locations immobilières	662 500,00	596 500,00	596 500,00
6135	Locations mobilières	54 336,00	68 000,00	68 000,00
614	Charges locatives et de copropriété	37 300,00	47 000,00	47 000,00
61521	Entretien terrains	713 100,00	672 500,00	672 500,00
615221	Entretien, réparations bâtiments publics	39 658,00	31 600,00	31 600,00
615228	Entretien, réparations autres bâtiments	100 015,00	67 000,00	67 000,00
615231	Entretien, réparations voiries	262 300,00	559 300,00	559 300,00
615232	Entretien, réparations réseaux	248 000,00	479 000,00	479 000,00
61551	Entretien matériel roulant	5 500,00	8 000,00	8 000,00
61558	Entretien autres biens mobiliers	9 000,00	9 000,00	9 000,00
6156	Maintenance	637 803,00	531 428,00	531 428,00
6161	Multirisques	45 000,00	47 000,00	47 000,00
617	Etudes et recherches	356 848,00	520 200,00	520 200,00
6182	Documentation générale et technique	46 300,00	44 700,00	44 700,00
6184	Versements à des organismes de formation	173 217,00	256 736,00	256 736,00
6185	Frais de colloques et de séminaires	30 950,00	33 500,00	33 500,00
6188	Autres frais divers	633 862,00	591 700,00	591 700,00
6226	Honoraires	74 000,00	46 500,00	46 500,00
6227	Frais d'actes et de contentieux	63 000,00	42 000,00	42 000,00
6228	Divers	454 843,00	337 645,00	337 645,00
6231	Annonces et insertions	79 772,00	64 500,00	64 500,00
6232	Fêtes et cérémonies	157 900,00	127 700,00	127 700,00
6236	Catalogues et imprimés	220 820,00	130 350,00	130 350,00
6238	Divers	510 350,00	496 800,00	496 800,00
6241	Transports de biens	500,00	500,00	500,00
6247	Transports collectifs	5 300,00	3 300,00	3 300,00
6248	Divers	263 500,00	4 000,00	4 000,00
6251	Voyages et déplacements	43 592,00	35 000,00	35 000,00
6255	Frais de déménagement	1 000,00	1 000,00	1 000,00
6261	Frais d'affranchissement	92 000,00	90 400,00	90 400,00
6262	Frais de télécommunications	109 400,00	73 200,00	73 200,00
627	Services bancaires et assimilés	7 000,00	7 000,00	7 000,00
6281	Concours divers (cotisations)	684 045,00	687 535,00	687 535,00
6282	Frais de gardiennage (églises, forêts, .	51 500,00	100 000,00	100 000,00
6283	Frais de nettoyage des locaux	120 500,00	102 100,00	102 100,00
62872	Remb. frais au budget annexe	8 500,00	8 500,00	8 500,00
62875	Remb. frais aux communes membres du GFP	179 400,00	413 949,00	413 949,00
6288	Autres services extérieurs	235 249,00	21 700,00	21 700,00
63513	Autres impôts locaux	90 000,00	90 000,00	90 000,00
637	Autres impôts, taxes (autres organismes)	17 500,00	6 900,00	6 900,00
012	Charges de personnel, frais assimilés	13 335 000,00	13 952 000,00	13 952 000,00
6218	Autre personnel extérieur	442 200,00	364 200,00	364 200,00
64111	Rémunération principale titulaires	12 854 700,00	13 548 000,00	13 548 000,00
6455	Cotisations pour assurance du personnel	35 800,00	33 000,00	33 000,00
6475	Médecine du travail, pharmacie	2 300,00	6 800,00	6 800,00
014	Atténuations de produits	54 827 000,00	54 328 000,00	54 328 000,00
739118	Autres reversements de fiscalité	100 000,00	200 000,00	200 000,00
739211	Attributions de compensation	35 110 000,00	34 492 000,00	34 492 000,00
739212	Dotation de solidarité communautaire	17 532 000,00	17 394 000,00	17 394 000,00
739223	Fonds péréquation ress. com. et intercom	2 085 000,00	2 242 000,00	2 242 000,00
65	Autres charges de gestion courante	13 081 256,00	14 093 509,00	14 093 509,00
6521	Déficit budgets annexes administratifs	499 310,00	641 950,00	641 950,00
6531	Indemnités	710 000,00	710 000,00	710 000,00
6532	Frais de mission	11 500,00	15 000,00	15 000,00
6535	Formation	11 600,00	11 600,00	11 600,00
6542	Créances éteintes	17 000,00	17 000,00	17 000,00

Chap / art (1)	Libellé (1)	Pour mémoire budget précédent (2)	Propositions nouvelles (3)	Vote (4)
6553	Service d'incendie	4 645 000,00	5 520 000,00	5 520 000,00
657341	Subv. fonct. Communes du GFP	21 000,00	385 000,00	385 000,00
657362	Subv. fonct. CCAS	40 000,00	40 000,00	40 000,00
65737	Autres établissements publics locaux	2 104 856,00	2 145 230,00	2 145 230,00
65738	Subv. fonct. Autres organismes publics	251 450,00	304 900,00	304 900,00
6574	Subv. fonct. Associat°, personnes privée	4 719 940,00	4 267 329,00	4 267 329,00
65888	Autres	49 600,00	35 500,00	35 500,00
656	Frais fonctionnement des groupes d'élus	0,00	0,00	0,00
TOTAL = DEPENSES DE GESTION DES SERVICES (a) = (011 + 012 + 014 + 65 + 656)		90 759 815,00	91 819 862,00	91 819 862,00
66	Charges financières (b)	1 125 000,00	1 045 000,00	1 045 000,00
66111	Intérêts réglés à l'échéance	550 000,00	470 000,00	470 000,00
66112	Intérêts - Rattachement des ICNE	0,00	0,00	0,00
6618	Intérêts des autres dettes	575 000,00	575 000,00	575 000,00
67	Charges exceptionnelles (c)	479 700,00	509 700,00	509 700,00
673	Titres annulés (sur exercices antérieurs)	80 500,00	82 000,00	82 000,00
6745	Subv. aux personnes de droit privé	51 500,00	80 000,00	80 000,00
6748	Autres subventions exceptionnelles	338 700,00	338 700,00	338 700,00
678	Autres charges exceptionnelles	9 000,00	9 000,00	9 000,00
68	Dotations provisions semi-budgétaires (d) (6)	0,00	300 000,00	300 000,00
6875	Dot. prov. risques et charges exception.	0,00	300 000,00	300 000,00
022	Dépenses imprévues (e)	723 940,00	0,00	0,00
TOTAL DES DEPENSES REELLES = a + b + c + d + e		93 088 455,00	93 674 562,00	93 674 562,00
023	Virement à la section d'investissement	6 930 688,00	6 928 417,00	6 928 417,00
042	Opérat° ordre transfert entre sections (7) (8) (9)	9 585 000,00	9 300 000,00	9 300 000,00
6811	Dot. amort. et prov. Immos incorporelles	9 585 000,00	9 300 000,00	9 300 000,00
TOTAL DES PRELEVEMENTS AU PROFIT DE LA SECTION D'INVESTISSEMENT		16 515 688,00	16 228 417,00	16 228 417,00
043	Opérat° ordre intérieur de la section (10)	0,00	0,00	0,00
TOTAL DES DEPENSES D'ORDRE		16 515 688,00	16 228 417,00	16 228 417,00
TOTAL DES DEPENSES DE FONCTIONNEMENT DE L'EXERCICE (= Total des opérations réelles et d'ordre)		109 604 143,00	109 902 979,00	109 902 979,00

+

RESTES A REALISER N-1 (11)	0,00
-----------------------------------	-------------

+

D 002 RESULTAT REPORTE OU ANTICIPE (11)	0,00
--	-------------

=

TOTAL DES DEPENSES DE FONCTIONNEMENT CUMULEES	109 902 979,00
--	-----------------------

Détail du calcul des ICNE au compte 66112 (5)

Montant des ICNE de l'exercice	373 373,91
Montant des ICNE de l'exercice N-1	373 373,91
= Différence ICNE N – ICNE N-1	0,00

(1) Détailler les chapitres budgétaires par article conformément au plan de comptes appliqué par la commune ou l'établissement.

(2) Cf. Modalités de vote I-B.

(3) Hors restes à réaliser.

(4) Le vote de l'organe délibérant porte uniquement sur les propositions nouvelles.

(5) Si le mandatement des ICNE de l'exercice est inférieur au montant de l'exercice N-1, le montant du compte 66112 sera négatif.

(6) Si la commune ou l'établissement applique le régime des provisions semi-budgétaires.

(7) Cf. définitions du chapitre des opérations d'ordre, DF 042 = RI 040.

(8) Aucune prévision budgétaire ne doit figurer aux articles 675 et 676 (cf. chapitre 024 « produit des cessions d'immobilisation »).

(9) Le compte 6815 peut figurer dans le détail du chapitre 042 si la commune ou l'établissement applique le régime des provisions budgétaires.

(10) Chapitre destiné à retracer les opérations particulières telles que les opérations de stocks ou liées à la tenue d'un inventaire permanent simplifié.

(11) Inscrire en cas de reprise des résultats de l'exercice précédent (après vote du compte administratif ou si reprise anticipée des résultats).

III – VOTE DU BUDGET				III
SECTION DE FONCTIONNEMENT – DETAIL DES RECETTES				A2
Chap / art(1)	Libellé (1)	Pour mémoire budget précédent (2)	Propositions nouvelles (3)	Vote (4)
013	Atténuations de charges	95 000,00	110 000,00	110 000,00
6419	Remboursements rémunérations personnel	45 000,00	110 000,00	110 000,00
6459	Rembours charges SS et prévoyance	50 000,00	0,00	0,00
70	Produits services, domaine et ventes div	3 643 100,00	3 044 150,00	3 044 150,00
7062	Redevances services à caractère culturel	3 000,00	0,00	0,00
70631	Redevances services à caractère sportif	1 221 100,00	1 067 150,00	1 067 150,00
70688	Autres prestations de services	30 000,00	34 000,00	34 000,00
70845	Mise à dispo personnel communes du GFP	1 049 000,00	592 000,00	592 000,00
70871	Remb. frais par collectivité rattachemen	400 000,00	40 000,00	40 000,00
70872	Remb. frais B.A. et régies municipales	1 300 000,00	1 311 000,00	1 311 000,00
73	Impôts et taxes	80 204 000,00	81 401 000,00	81 401 000,00
73111	Taxes foncières et d'habitation	43 956 000,00	45 197 000,00	45 197 000,00
73112	Cotisation sur la VAE	13 510 000,00	13 714 000,00	13 714 000,00
73113	Taxe sur les Surfaces Commerciales	2 037 000,00	2 037 000,00	2 037 000,00
73114	Imposition Forf. sur Entrep. Réseau	3 981 000,00	4 021 000,00	4 021 000,00
7318	Autres impôts locaux ou assimilés	500 000,00	200 000,00	200 000,00
73221	FNGIR	16 220 000,00	16 232 000,00	16 232 000,00
74	Dotations et participations	23 524 543,00	23 542 029,00	23 542 029,00
74124	Dotation d'intercommunalité	600 000,00	836 000,00	836 000,00
74126	Dot. compensat° groupements de communes	12 380 000,00	11 966 000,00	11 966 000,00
74712	Emplois d'avenir	54 000,00	39 000,00	39 000,00
74718	Autres participations Etat	544 543,00	746 029,00	746 029,00
7472	Participat° Régions	29 000,00	19 000,00	19 000,00
7473	Participat° Départements	35 000,00	50 000,00	50 000,00
74741	Participat° Communes du GFP	115 000,00	50 000,00	50 000,00
7478	Participat° Autres organismes	60 000,00	9 000,00	9 000,00
748313	Dotat° de compensation de la TP	8 512 000,00	8 488 000,00	8 488 000,00
74833	Etat - Compensation CET (CVAE et CFE)	54 000,00	126 000,00	126 000,00
74835	Etat - Compens. exonérat° taxe habitat°	1 141 000,00	1 213 000,00	1 213 000,00
75	Autres produits de gestion courante	476 700,00	460 000,00	460 000,00
757	Redevances versées par fermiers, conces.	288 000,00	300 000,00	300 000,00
7588	Autres produits div. de gestion courante	188 700,00	160 000,00	160 000,00
TOTAL = RECETTES DE GESTION DES SERVICES (a) = 70 + 73 + 74 + 75 + 013		107 943 343,00	108 557 179,00	108 557 179,00
76	Produits financiers (b)	0,00	0,00	0,00
77	Produits exceptionnels (c)	15 800,00	315 800,00	315 800,00
7788	Produits exceptionnels divers	15 800,00	315 800,00	315 800,00
78	Reprises provisions semi-budgétaires (d) (5)	0,00	0,00	0,00
TOTAL DES RECETTES REELLES = a+b+c+d		107 959 143,00	108 872 979,00	108 872 979,00
042	Opérat° ordre transfert entre sections (6) (7) (8)	1 045 000,00	1 030 000,00	1 030 000,00
7768	Neutral. amort. subv. équip. versées	390 000,00	0,00	0,00
777	Quote-part subv invest transf cpte résul	655 000,00	1 030 000,00	1 030 000,00
043	Opérat° ordre intérieur de la section (9)	0,00	0,00	0,00
TOTAL DES RECETTES D'ORDRE		1 045 000,00	1 030 000,00	1 030 000,00
TOTAL DES RECETTES DE FONCTIONNEMENT DE L'EXERCICE (= Total des opérations réelles et d'ordre)		109 004 143,00	109 902 979,00	109 902 979,00

+

RESTES A REALISER N-1 (10)	0,00
-----------------------------------	-------------

+

R 002 RESULTAT REPORTE OU ANTICIPE (10)	0,00
--	-------------

=

TOTAL DES RECETTES DE FONCTIONNEMENT CUMULEES	109 902 979,00
--	-----------------------

Détail du calcul des ICNE au compte 7622

Montant des ICNE de l'exercice	0,00
Montant des ICNE de l'exercice N-1	0,00
= Différence ICNE N – ICNE N-1	0,00

- (1) Détailler les chapitres budgétaires par article conformément au plan de comptes appliqué par la commune ou l'établissement.
- (2) Cf. Modalités de vote I-B.
- (3) Hors restes à réaliser.
- (4) Le vote de l'assemblée porte uniquement sur les propositions nouvelles.
- (5) Si la commune ou l'établissement applique le régime des provisions semi-budgétaires.
- (6) Cf. définitions du chapitre des opérations d'ordre, *RF 042 = DI 040*.
- (7) Aucune prévision budgétaire ne doit figurer aux articles 775 et 776 (cf. chapitre 024 « produit des cessions d'immobilisation »).
- (8) Le compte 7815 peut figurer dans le détail du chapitre 042 si la commune ou l'établissement applique le régime des provisions budgétaires.
- (9) Chapitre destiné à retracer les opérations particulières telles que les opérations de stocks ou liées à la tenue d'un inventaire permanent simplifié.
- (10) Inscrire en cas de reprise des résultats de l'exercice précédent (après vote du compte administratif ou si reprise anticipée des résultats).

III – VOTE DU BUDGET				III
SECTION D'INVESTISSEMENT – DETAIL DES DEPENSES				B1
Chap / art (1)	Libellé (1)	Pour mémoire budget précédent (2)	Propositions nouvelles (3)	Vote (4)
010	Stocks	0,00	0,00	0,00
20	Immobilisations incorporelles (sauf opérations et 204)	0,00	0,00	0,00
204	Subventions d'équipement versées (hors opérations)	0,00	0,00	0,00
21	Immobilisations corporelles (hors opérations)	0,00	20 000,00	20 000,00
2188	Autres immobilisations corporelles	0,00	20 000,00	20 000,00
22	Immobilisations reçues en affectation (hors opérations)	0,00	0,00	0,00
23	Immobilisations en cours (hors opérations)	0,00	0,00	0,00
11	Opération d'équipement n° 11 (5)	1 700 341,62	2 560 322,37	2 560 322,37
12	Opération d'équipement n° 12 (5)	106 710,03	353 800,00	353 800,00
13	Opération d'équipement n° 13 (5)	4 114 333,82	5 111 000,00	5 111 000,00
14	Opération d'équipement n° 14 (5)	3 554 923,29	9 079 371,44	9 079 371,44
15	Opération d'équipement n° 15 (5)	320 000,00	327 108,30	327 108,30
16	Opération d'équipement n° 16 (5)	356 000,00	1 145 000,00	1 145 000,00
17	Opération d'équipement n° 17 (5)	1 050 000,00	1 210 000,00	1 210 000,00
18	Opération d'équipement n° 18 (5)	918 000,00	787 000,00	787 000,00
19	Opération d'équipement n° 19 (5)	4 180 000,00	5 600 000,00	5 600 000,00
20	Opération d'équipement n° 20 (5)	100 000,00	250 000,00	250 000,00
21	Opération d'équipement n° 21 (5)	658 000,00	1 050 000,00	1 050 000,00
22	Opération d'équipement n° 22 (5)	1 130 000,00	1 840 000,00	1 840 000,00
23	Opération d'équipement n° 23 (5)	74 600,00	60 000,00	60 000,00
24	Opération d'équipement n° 24 (5)	2 473 579,48	2 706 650,29	2 706 650,29
25	Opération d'équipement n° 25 (5)	980 700,25	1 660 348,47	1 660 348,47
26	Opération d'équipement n° 26 (5)	733 310,96	504 802,49	504 802,49
27	Opération d'équipement n° 27 (5)	629 882,63	100 000,00	100 000,00
28	Opération d'équipement n° 28 (5)	2 659 700,00	4 110 000,00	4 110 000,00
29	Opération d'équipement n° 29 (5)	503 146,00	631 423,00	631 423,00
30	Opération d'équipement n° 30 (5)	4 956 207,69	7 284 216,98	7 284 216,98
31	Opération d'équipement n° 31 (5)	49 000,00	54 506,50	54 506,50
32	Opération d'équipement n° 32 (5)	23 053,63	378 838,37	378 838,37
33	Opération d'équipement n° 33 (5)	162 900,51	220 047,66	220 047,66
34	Opération d'équipement n° 34 (5)	9 893 735,31	3 626 740,25	3 626 740,25
Total des dépenses d'équipement		41 249 240,22	50 671 176,12	50 671 176,12
10	Dotations, fonds divers et réserves	0,00	0,00	0,00
13	Subventions d'investissement	95 635,00	0,00	0,00
1313	Subv. transf. Départements	16 385,00	0,00	0,00
1323	Subv. non transf. Départements	62 500,00	0,00	0,00
1333	P.A.E. transférable.	16 750,00	0,00	0,00
16	Emprunts et dettes assimilées	11 853 420,00	11 270 000,00	11 270 000,00
1641	Emprunts en euros	1 205 000,00	1 215 000,00	1 215 000,00
16449	Opérat° de tirage sur ligne trésorerie	10 620 000,00	10 055 000,00	10 055 000,00
165	Dépôts et cautionnements reçus	28 420,00	0,00	0,00
18	Compte de liaison : affectat° (BA,régie)	0,00	0,00	0,00
26	Participat° et créances rattachées	55 000,00	100 000,00	100 000,00
261	Titres de participation	55 000,00	100 000,00	100 000,00
27	Autres immobilisations financières	16 400 000,00	4 900 000,00	4 900 000,00
274	Prêts	16 400 000,00	4 400 000,00	4 400 000,00
27638	Créance Autres établissements publics	0,00	500 000,00	500 000,00
020	Dépenses imprévues	0,00	0,00	0,00
Total des dépenses financières		28 404 055,00	16 270 000,00	16 270 000,00
Total des dépenses d'opérations pour compte de tiers		0,00	0,00	0,00
TOTAL DEPENSES REELLES		69 653 295,22	66 941 176,12	66 941 176,12
040	Opérat° ordre transfert entre sections (7)	1 045 000,00	1 030 000,00	1 030 000,00
	Reprises sur autofinancement antérieur (8)	1 045 000,00	1 030 000,00	1 030 000,00
13911	Etat et établissements nationaux	250 000,00	1 030 000,00	1 030 000,00
13912	Sub. transf cpte résult. Régions	250 000,00	0,00	0,00
13913	Sub. transf cpte résult. Départements	70 000,00	0,00	0,00
139141	Sub. transf cpte résult. Communes du GFP	5 000,00	0,00	0,00
13916	Sub. transf cpte résult. Autres EPL	15 000,00	0,00	0,00
13918	Autres subventions d'équipement	60 000,00	0,00	0,00
13933	Sub. transf cpte résult. P.A.E.	5 000,00	0,00	0,00
198	Neutral. amort. subv. équip. versées	390 000,00	0,00	0,00
	Charges transférées (9)	0,00	0,00	0,00

Communauté d Agglomération de la REgion Nazairienne et de l Estuaire - Budget Principal - BP - 2020

Chap / art (1)	Libellé (1)	Pour mémoire budget précédent (2)	Propositions nouvelles (3)	Vote (4)
041	Opérations patrimoniales (10)	672 000,00	1 560 000,00	1 560 000,00
16441	Opérat° afférentes à l'emprunt	560 000,00	560 000,00	560 000,00
204422	Sub nat privé - Bâtiments et installat°	112 000,00	0,00	0,00
238	Avances versées commandes immo. incorp.	0,00	1 000 000,00	1 000 000,00
TOTAL DEPENSES D'ORDRE		1 717 000,00	2 590 000,00	2 590 000,00
TOTAL DES DEPENSES D'INVESTISSEMENT DE L'EXERCICE (= Total des dépenses réelles et d'ordre)		71 370 295,22	69 531 176,12	69 531 176,12

+

RESTES A REALISER N-1 (11)	0,00
-----------------------------------	-------------

+

D 001 SOLDE D'EXECUTION NEGATIF REPORTE OU ANTICIPE (11)	0,00
---	-------------

=

TOTAL DES DEPENSES D'INVESTISSEMENT CUMULEES	69 531 176,12
---	----------------------

(1) Détailler les chapitres budgétaires par article conformément au plan de comptes appliqué par la commune ou l'établissement.

(2) Cf. Modalités de vote, I-B.

(3) Hors restes à réaliser.

(4) Le vote de l'organe délibérant porte uniquement sur les propositions nouvelles.

(5) Voir état III B 3 pour le détail des opérations d'équipement.

(6) Voir annexe IV A 9 pour le détail des opérations pour compte de tiers.

(7) Cf. définitions du chapitre des opérations d'ordre, *DI 040 = RF 042*.

(8) Les comptes 15, 29, 39, 49 et 59 peuvent figurer dans le détail du chapitre 040 si la commune ou l'établissement applique le régime des provisions budgétaires.

(9) Aucune prévision budgétaire ne doit figurer à l'article 192 (cf. chapitre 024 « produit des cessions d'immobilisation »).

(10) Cf. définitions du chapitre des opérations d'ordre, *DI 041 = RI 041*.

(11) Inscrire en cas de reprise des résultats de l'exercice précédent (après vote du compte administratif ou si reprise anticipée des résultats).

III – VOTE DU BUDGET				III
SECTION D'INVESTISSEMENT – DETAIL DES RECETTES				B2
Chap / art (1)	Libellé (1)	Pour mémoire budget précédent (2)	Propositions nouvelles (3)	Vote (4)
010	Stocks	0,00	0,00	0,00
13	Subventions d'investissement (hors 138)	1 271 800,00	965 246,00	965 246,00
1311	Subv. transf. Etat et établ. Nationaux	716 100,00	700 000,00	700 000,00
1312	Subv. transf. Régions	0,00	0,00	0,00
1313	Subv. transf. Départements	38 000,00	41 160,00	41 160,00
13141	Subv. transf. Communes membres du GFP	0,00	0,00	0,00
1318	Autres subventions d'équipement transf.	495 700,00	224 086,00	224 086,00
1321	Subv. non transf. Etat, établ. nationaux	0,00	0,00	0,00
1322	Subv. non transf. Régions	0,00	0,00	0,00
1323	Subv. non transf. Départements	22 000,00	0,00	0,00
1327	Subv. non transf. Budget communautaire	0,00	0,00	0,00
1328	Autres subventions d'équip. non transf.	0,00	0,00	0,00
16	Emprunts et dettes assimilées (hors 165)	19 839 640,19	45 777 513,12	45 777 513,12
1641	Emprunts en euros	9 779 640,19	36 277 513,12	36 277 513,12
16449	Opérat° de tirage sur ligne trésorerie	10 060 000,00	9 500 000,00	9 500 000,00
20	Immobilisations incorporelles (sauf 204)	0,00	0,00	0,00
2051	Concessions, droits similaires	0,00	0,00	0,00
204	Subventions d'équipement versées	0,00	0,00	0,00
21	Immobilisations corporelles	0,00	0,00	0,00
2138	Autres constructions	0,00	0,00	0,00
2183	Matériel de bureau et informatique	0,00	0,00	0,00
22	Immobilisations reçues en affectation	0,00	0,00	0,00
23	Immobilisations en cours	0,00	0,00	0,00
2313	Constructions	0,00	0,00	0,00
2315	Installat°, matériel et outillage techni	0,00	0,00	0,00
237	Avances versées commandes immo. corpo.	0,00	0,00	0,00
238	Avances versées commandes immo. incorp.	0,00	0,00	0,00
Total des recettes d'équipement		21 111 440,19	46 742 759,12	46 742 759,12
10	Dotations, fonds divers et réserves	9 443 069,72	0,00	0,00
1068	Excédents de fonctionnement capitalisés	9 443 069,72	0,00	0,00
138	Autres subvent° invest. non transf.	0,00	0,00	0,00
165	Dépôts et cautionnements reçus	26 000,00	0,00	0,00
18	Compte de liaison : affectat° (BA,régie)	0,00	0,00	0,00
26	Participat° et créances rattachées	0,00	0,00	0,00
261	Titres de participation	0,00	0,00	0,00
27	Autres immobilisations financières	16 400 000,00	5 000 000,00	5 000 000,00
274	Prêts	16 400 000,00	5 000 000,00	5 000 000,00
024	Produits des cessions d'immobilisations	5 000 000,00	0,00	0,00
Total des recettes financières		30 869 069,72	5 000 000,00	5 000 000,00
Total des recettes d'opérations pour compte de tiers		0,00	0,00	0,00
TOTAL RECETTES REELLES		51 980 509,91	51 742 759,12	51 742 759,12
021	Virement de la sect° de fonctionnement	6 930 688,00	6 928 417,00	6 928 417,00
040	Opérat° ordre transfert entre sections (6) (7) (8)	9 585 000,00	9 300 000,00	9 300 000,00
2802	Frais liés à la réalisation des document	270 000,00	0,00	0,00
28031	Frais d'études	395 000,00	9 300 000,00	9 300 000,00
28033	Frais d'insertion	4 000,00	0,00	0,00
2804122	Subv.Régions : Bâtiments, installations	28 000,00	0,00	0,00
2804131	Subv. Dpt : Bien mobilier, matériel	7 000,00	0,00	0,00
28041412	Subv.Cne GFP : Bâtiments, installations	1 610 000,00	0,00	0,00
2804171	Autres EPL : Bien mobilier, matériel	11 000,00	0,00	0,00
2804172	Autres EPL : Bâtiments, installations	1 950 000,00	0,00	0,00
2804181	Autres org pub - Biens mob, mat, études	250 000,00	0,00	0,00
2804182	Autres org pub - Bâtiments et installat°	260 000,00	0,00	0,00
280422	Privé : Bâtiments, installations	1 300 000,00	0,00	0,00
28051	Concessions et droits similaires	117 000,00	0,00	0,00
28128	Autres aménagements de terrains	1 000,00	0,00	0,00
28135	Installations générales, agencements, ..	87 700,00	0,00	0,00
28138	Autres constructions	650 000,00	0,00	0,00
28152	Installations de voirie	160 700,00	0,00	0,00
281538	Autres réseaux	93 000,00	0,00	0,00
28158	Autres installat°, matériel et outillage	1 735 000,00	0,00	0,00
281728	Autres agencements (m. à dispo)	95 000,00	0,00	0,00

Chap / art (1)	Libellé (1)	Pour mémoire budget précédent (2)	Propositions nouvelles (3)	Vote (4)
281731	Bâtiments publics (m. à dispo)	30 000,00	0,00	0,00
281738	Autres constructions (m. à dispo)	600,00	0,00	0,00
281758	Autres installat°, matériel (m. à dispo)	70 000,00	0,00	0,00
28181	Installations générales, aménagt divers	25 000,00	0,00	0,00
28182	Matériel de transport	65 000,00	0,00	0,00
28183	Matériel de bureau et informatique	85 000,00	0,00	0,00
28184	Mobilier	35 000,00	0,00	0,00
28188	Autres immo. corporelles	250 000,00	0,00	0,00
TOTAL DES PRELEVEMENTS PROVENANT DE LA SECTION DE FONCTIONNEMENT		16 515 688,00	16 228 417,00	16 228 417,00
041	Opérations patrimoniales (9)	672 000,00	1 560 000,00	1 560 000,00
16449	Opérat° de tirage sur ligne trésorerie	560 000,00	560 000,00	560 000,00
2111	Terrains nus	112 000,00	0,00	0,00
238	Avances versées commandes immo. incorp.	0,00	1 000 000,00	1 000 000,00
TOTAL RECETTES D'ORDRE		17 187 688,00	17 788 417,00	17 788 417,00
TOTAL DES RECETTES D'INVESTISSEMENT DE L'EXERCICE (= Total des recettes réelles et d'ordre)		69 168 197,91	69 531 176,12	69 531 176,12

+

RESTES A REALISER N-1 (10)	0,00
-----------------------------------	-------------

+

R 001 SOLDE D'EXECUTION POSITIF REPORTE OU ANTICIPE (10)	0,00
---	-------------

=

TOTAL DES RECETTES D'INVESTISSEMENT CUMULEES	69 531 176,12
---	----------------------

(1) Détailler les chapitres budgétaires par article conformément au plan de comptes appliqué par la commune ou l'établissement.

(2) Cf. Modalités de vote, I-B.

(3) Hors restes à réaliser.

(4) Le vote de l'organe délibérant porte uniquement sur les propositions nouvelles.

(5) Voir annexe IV-A9 pour le détail des opérations pour compte de tiers.

(6) Cf. définitions du chapitre des opérations d'ordre, RI 040 = DF 042.

(7) Aucune prévision budgétaire ne doit figurer à l'article 192 (cf. chapitre 024 « produit des cessions d'immobilisations »).

(8) Les comptes 15, 29, 39, 49 et 59 peuvent figurer dans le détail du chapitre 040 si la commune ou l'établissement applique le régime des provisions budgétaires.

(9) Cf. définitions du chapitre des opérations d'ordre, DI 041 = RI 041.

(10) Inscrire en cas de reprise des résultats de l'exercice précédent (après vote du compte administratif ou si reprise anticipée des résultats).

III – VOTE DU BUDGET	III
DETAIL DES CHAPITRES D'OPERATION D'EQUIPEMENT	B3

**OPERATION D'EQUIPEMENT N°: 11 (1)
LIBELLE : AMENAGEMENT DES ZA ECO**

Pour vote

Art. (2)	Libellé (2)	Réalisations cumulées au 01/01/N	Restes à réaliser N-1 (3) (5)	Propositions nouvelles (4)	Vote (4)	Montant pour information (5)
DEPENSES		2 545 252,76	a 0,00	2 560 322,37	b 2 560 322,37	b 0,00
20	Immobilisations incorporelles	0,00	0,00	0,00	0,00	0,00
204	Subventions d'équipement versées	370 000,00	0,00	0,00	0,00	0,00
20422	Privé : Bâtiments, installations	370 000,00	0,00	0,00	0,00	0,00
21	Immobilisations corporelles	171 293,10	0,00	802 925,33	802 925,33	0,00
2158	Autres inst.,matériel,outil. techniques	171 293,10	0,00	802 925,33	802 925,33	0,00
22	Immobilisations reçues en affectation	0,00	0,00	0,00	0,00	0,00
23	Immobilisations en cours	2 003 959,66	0,00	1 757 397,04	1 757 397,04	0,00
2315	Installat°, matériel et outillage techni	2 003 959,66	0,00	1 757 397,04	1 757 397,04	0,00

RECETTES (répartition) (Pour information)		Restes à réaliser N-1 (3)	Recettes de l'exercice
TOTAL RECETTES AFFECTEES		c 0,00	d 0,00
13	Subventions d'investissement	0,00	0,00
16	Emprunts et dettes assimilées	0,00	0,00
20	Immobilisations incorporelles	0,00	0,00
204	Subventions d'équipement versées	0,00	0,00
21	Immobilisations corporelles	0,00	0,00
22	Immobilisations reçues en affectation	0,00	0,00
23	Immobilisations en cours	0,00	0,00

RESULTAT = (c + d) – (a + b) Excédent de financement si positif Besoin de financement si négatif	-2 560 322,37
---	----------------------

(1) Ouvrir un cadre par opération.

(2) Détailler les articles conformément au plan de comptes appliqué par la commune ou l'établissement.

(3) A remplir uniquement en cas de reprise des résultats de l'exercice précédent, soit après le vote du compte administratif, soit en cas de reprise anticipée des résultats.

(4) Lorsque l'opération d'équipement constitue un chapitre faisant l'objet d'un vote, ces deux colonnes sont renseignées. Dans ce cas, le vote de l'assemblée porte uniquement sur les propositions nouvelles.

(5) Lorsque l'opération d'équipement est présentée pour information, seules ces deux colonnes sont renseignées.

III – VOTE DU BUDGET	III
DETAIL DES CHAPITRES D'OPERATION D'EQUIPEMENT	B3

OPERATION D'EQUIPEMENT N°: 12 (1)
LIBELLE : SOUTIEN A L INNOVATION

Pour vote

Art. (2)	Libellé (2)	Réalisations cumulées au 01/01/N	Restes à réaliser N-1 (3) (5)	Propositions nouvelles (4)	Vote (4)	Montant pour information (5)
DEPENSES		195 485,06	a 0,00	353 800,00	b 353 800,00	b 0,00
20	Immobilisations incorporelles	195 485,06	0,00	0,00	0,00	0,00
2031	Frais d'études	195 485,06	0,00	0,00	0,00	0,00
204	Subventions d'équipement versées	0,00	0,00	353 800,00	353 800,00	0,00
204182	Autres org pub - Bâtiments et installat°	0,00	0,00	153 800,00	153 800,00	0,00
20422	Privé : Bâtiments, installations	0,00	0,00	200 000,00	200 000,00	0,00
21	Immobilisations corporelles	0,00	0,00	0,00	0,00	0,00
22	Immobilisations reçues en affectation	0,00	0,00	0,00	0,00	0,00
23	Immobilisations en cours	0,00	0,00	0,00	0,00	0,00

RECETTES (répartition) (Pour information)		Restes à réaliser N-1 (3)	Recettes de l'exercice
TOTAL RECETTES AFFECTEES		c 0,00	d 0,00
13	Subventions d'investissement	0,00	0,00
1318	Autres subventions d'équipement transf.	0,00	0,00
16	Emprunts et dettes assimilées	0,00	0,00
20	Immobilisations incorporelles	0,00	0,00
204	Subventions d'équipement versées	0,00	0,00
21	Immobilisations corporelles	0,00	0,00
22	Immobilisations reçues en affectation	0,00	0,00
23	Immobilisations en cours	0,00	0,00

RESULTAT = (c + d) – (a + b) Excédent de financement si positif Besoin de financement si négatif	-353 800,00
---	--------------------

(1) Ouvrir un cadre par opération.

(2) Détailler les articles conformément au plan de comptes appliqué par la commune ou l'établissement.

(3) A remplir uniquement en cas de reprise des résultats de l'exercice précédent, soit après le vote du compte administratif, soit en cas de reprise anticipée des résultats.

(4) Lorsque l'opération d'équipement constitue un chapitre faisant l'objet d'un vote, ces deux colonnes sont renseignées. Dans ce cas, le vote de l'assemblée porte uniquement sur les propositions nouvelles.

(5) Lorsque l'opération d'équipement est présentée pour information, seules ces deux colonnes sont renseignées.

III – VOTE DU BUDGET	III
DETAIL DES CHAPITRES D'OPERATION D'EQUIPEMENT	B3

OPERATION D'EQUIPEMENT N°: 13 (1)
LIBELLE : TOURISME

Pour vote

Art. (2)	Libellé (2)	Réalisations cumulées au 01/01/N	Restes à réaliser N-1 (3) (5)	Propositions nouvelles (4)	Vote (4)	Montant pour information (5)
DEPENSES		5 328 620,91	a 0,00	5 111 000,00	b 5 111 000,00	b 0,00
20	Immobilisations incorporelles	125 515,64	0,00	505 000,00	505 000,00	0,00
202	Frais réalisat° documents urbanisme	0,00	0,00	0,00	0,00	0,00
2031	Frais d'études	125 515,64	0,00	505 000,00	505 000,00	0,00
204	Subventions d'équipement versées	1 663 150,00	0,00	140 000,00	140 000,00	0,00
2041412	Subv.Cne GFP : Bâtiments, installations	1 163 150,00	0,00	50 000,00	50 000,00	0,00
2041481	Subv.Cne : Bien mobilier, matériel	500 000,00	0,00	90 000,00	90 000,00	0,00
21	Immobilisations corporelles	1 227 540,74	0,00	549 000,00	549 000,00	0,00
2135	Installations générales, agencements	316 913,05	0,00	549 000,00	549 000,00	0,00
2158	Autres inst.,matériel,outil. techniques	910 627,69	0,00	0,00	0,00	0,00
22	Immobilisations reçues en affectation	0,00	0,00	0,00	0,00	0,00
23	Immobilisations en cours	2 312 414,53	0,00	3 917 000,00	3 917 000,00	0,00
2313	Constructions	78 135,76	0,00	2 700 000,00	2 700 000,00	0,00
2315	Installat°, matériel et outillage techni	1 812 627,82	0,00	1 217 000,00	1 217 000,00	0,00
238	Avances versées commandes immo. incorp.	421 650,95	0,00	0,00	0,00	0,00

RECETTES (répartition) (Pour information)		Restes à réaliser N-1 (3)	Recettes de l'exercice
TOTAL RECETTES AFFECTEES		c 0,00	d 0,00
13	Subventions d'investissement	0,00	0,00
1312	Subv. transf. Régions	0,00	0,00
1318	Autres subventions d'équipement transf.	0,00	0,00
1321	Subv. non transf. Etat, établ. nationaux	0,00	0,00
16	Emprunts et dettes assimilées	0,00	0,00
20	Immobilisations incorporelles	0,00	0,00
204	Subventions d'équipement versées	0,00	0,00
21	Immobilisations corporelles	0,00	0,00
22	Immobilisations reçues en affectation	0,00	0,00
23	Immobilisations en cours	0,00	0,00
237	Avances versées commandes immo. corpo.	0,00	0,00
238	Avances versées commandes immo. incorp.	0,00	0,00

RESULTAT = (c + d) – (a + b) Excédent de financement si positif Besoin de financement si négatif	-5 111 000,00
---	----------------------

(1) Ouvrir un cadre par opération.

(2) Détailler les articles conformément au plan de comptes appliqué par la commune ou l'établissement.

(3) A remplir uniquement en cas de reprise des résultats de l'exercice précédent, soit après le vote du compte administratif, soit en cas de reprise anticipée des résultats.

(4) Lorsque l'opération d'équipement constitue un chapitre faisant l'objet d'un vote, ces deux colonnes sont renseignées. Dans ce cas, le vote de l'assemblée porte uniquement sur les propositions nouvelles.

(5) Lorsque l'opération d'équipement est présentée pour information, seules ces deux colonnes sont renseignées.

III – VOTE DU BUDGET	III
DETAIL DES CHAPITRES D'OPERATION D'EQUIPEMENT	B3

OPERATION D'EQUIPEMENT N°: 14 (1)
LIBELLE : SOUTIEN AU DEVELOPPEMENT INDUSTRIEL ET SIGNALIETIQUE

Pour vote

Art. (2)	Libellé (2)	Réalisations cumulées au 01/01/N	Restes à réaliser N-1 (3) (5)	Propositions nouvelles (4)	Vote (4)	Montant pour information (5)
DEPENSES		9 841 175,12	a 0,00	9 079 371,44	b 9 079 371,44	b 0,00
20	Immobilisations incorporelles	142 163,28	0,00	75 206,52	75 206,52	0,00
2031	Frais d'études	142 163,28	0,00	75 206,52	75 206,52	0,00
204	Subventions d'équipement versées	1 573 255,80	0,00	575 300,00	575 300,00	0,00
204182	Autres org pub - Bâtiments et installat°	137 432,00	0,00	140 300,00	140 300,00	0,00
20422	Privé : Bâtiments, installations	1 435 823,80	0,00	435 000,00	435 000,00	0,00
21	Immobilisations corporelles	529 059,44	0,00	350 458,84	350 458,84	0,00
2135	Installations générales, agencements	43 712,52	0,00	0,00	0,00	0,00
2138	Autres constructions	0,00	0,00	200 000,00	200 000,00	0,00
2158	Autres inst.,matériel,outil. techniques	389 579,16	0,00	100 000,00	100 000,00	0,00
2188	Autres immobilisations corporelles	95 767,76	0,00	50 458,84	50 458,84	0,00
22	Immobilisations reçues en affectation	0,00	0,00	0,00	0,00	0,00
23	Immobilisations en cours	7 596 696,60	0,00	8 078 406,08	8 078 406,08	0,00
2313	Constructions	6 617,52	0,00	587 708,10	587 708,10	0,00
2315	Installat°, matériel et outillage techni	7 213 232,60	0,00	7 333 887,82	7 333 887,82	0,00
2317	Immo. corporelles reçues mise à dispo.	44 513,56	0,00	0,00	0,00	0,00
237	Avances versées commandes immo. corpo.	68 022,00	0,00	0,00	0,00	0,00
238	Avances versées commandes immo. incorp.	264 310,92	0,00	156 810,16	156 810,16	0,00

RECETTES (répartition) (Pour information)		Restes à réaliser N-1 (3)	Recettes de l'exercice
TOTAL RECETTES AFFECTEES		c 0,00	d 0,00
13	Subventions d'investissement	0,00	0,00
1321	Subv. non transf. Etat, établ. nationaux	0,00	0,00
1322	Subv. non transf. Régions	0,00	0,00
1323	Subv. non transf. Départements	0,00	0,00
1328	Autres subventions d'équip. non transf.	0,00	0,00
16	Emprunts et dettes assimilées	0,00	0,00
20	Immobilisations incorporelles	0,00	0,00
204	Subventions d'équipement versées	0,00	0,00
21	Immobilisations corporelles	0,00	0,00
22	Immobilisations reçues en affectation	0,00	0,00
23	Immobilisations en cours	0,00	0,00
2315	Installat°, matériel et outillage techni	0,00	0,00
238	Avances versées commandes immo. incorp.	0,00	0,00

RESULTAT = (c + d) – (a + b) Excédent de financement si positif Besoin de financement si négatif	-9 079 371,44
---	----------------------

(1) Ouvrir un cadre par opération.

(2) Détailler les articles conformément au plan de comptes appliqué par la commune ou l'établissement.

(3) A remplir uniquement en cas de reprise des résultats de l'exercice précédent, soit après le vote du compte administratif, soit en cas de reprise anticipée des résultats.

(4) Lorsque l'opération d'équipement constitue un chapitre faisant l'objet d'un vote, ces deux colonnes sont renseignées. Dans ce cas, le vote de l'assemblée porte uniquement sur les propositions nouvelles.

(5) Lorsque l'opération d'équipement est présentée pour information, seules ces deux colonnes sont renseignées.

III – VOTE DU BUDGET	III
DETAIL DES CHAPITRES D'OPERATION D'EQUIPEMENT	B3

OPERATION D'EQUIPEMENT N°: 15 (1)
LIBELLE : SOUTIEN AU COMMERCE ET A L'ARTISANAT

Pour vote

Art. (2)	Libellé (2)	Réalisations cumulées au 01/01/N	Restes à réaliser N-1 (3) (5)	Propositions nouvelles (4)	Vote (4)	Montant pour information (5)
DEPENSES		380 637,15	a 0,00	327 108,30	b 327 108,30	b 0,00
20	Immobilisations incorporelles	42 225,38	0,00	50 000,00	50 000,00	0,00
2031	Frais d'études	40 650,38	0,00	50 000,00	50 000,00	0,00
2051	Concessions, droits similaires	1 575,00	0,00	0,00	0,00	0,00
204	Subventions d'équipement versées	301 811,77	0,00	277 108,30	277 108,30	0,00
20422	Privé : Bâtiments, installations	301 811,77	0,00	277 108,30	277 108,30	0,00
21	Immobilisations corporelles	10 800,00	0,00	0,00	0,00	0,00
2188	Autres immobilisations corporelles	10 800,00	0,00	0,00	0,00	0,00
22	Immobilisations reçues en affectation	0,00	0,00	0,00	0,00	0,00
23	Immobilisations en cours	25 800,00	0,00	0,00	0,00	0,00
237	Avances versées commandes immo. corpo.	25 800,00	0,00	0,00	0,00	0,00

RECETTES (répartition) (Pour information)		Restes à réaliser N-1 (3)	Recettes de l'exercice
TOTAL RECETTES AFFECTEES		c 0,00	d 0,00
13	Subventions d'investissement	0,00	0,00
16	Emprunts et dettes assimilées	0,00	0,00
20	Immobilisations incorporelles	0,00	0,00
204	Subventions d'équipement versées	0,00	0,00
21	Immobilisations corporelles	0,00	0,00
22	Immobilisations reçues en affectation	0,00	0,00
23	Immobilisations en cours	0,00	0,00

RESULTAT = (c + d) – (a + b) Excédent de financement si positif Besoin de financement si négatif	-327 108,30
---	--------------------

(1) Ouvrir un cadre par opération.

(2) Détailler les articles conformément au plan de comptes appliqué par la commune ou l'établissement.

(3) A remplir uniquement en cas de reprise des résultats de l'exercice précédent, soit après le vote du compte administratif, soit en cas de reprise anticipée des résultats.

(4) Lorsque l'opération d'équipement constitue un chapitre faisant l'objet d'un vote, ces deux colonnes sont renseignées. Dans ce cas, le vote de l'assemblée porte uniquement sur les propositions nouvelles.

(5) Lorsque l'opération d'équipement est présentée pour information, seules ces deux colonnes sont renseignées.

III – VOTE DU BUDGET	III
DETAIL DES CHAPITRES D'OPERATION D'EQUIPEMENT	B3

OPERATION D'EQUIPEMENT N°: 16 (1)
LIBELLE : SOUTIEN AU DEVELOPPEMENT UNIVERSITAIRE

Pour vote

Art. (2)	Libellé (2)	Réalisations cumulées au 01/01/N	Restes à réaliser N-1 (3) (5)	Propositions nouvelles (4)	Vote (4)	Montant pour information (5)
DEPENSES		493 812,41	a 0,00	1 145 000,00	b 1 145 000,00	b 0,00
20	Immobilisations incorporelles	296 312,41	0,00	0,00	0,00	0,00
2031	Frais d'études	296 312,41	0,00	0,00	0,00	0,00
204	Subventions d'équipement versées	197 500,00	0,00	1 145 000,00	1 145 000,00	0,00
204172	Autres EPL : Bâtiments, installations	0,00	0,00	1 085 000,00	1 085 000,00	0,00
204181	Autres org pub - Biens mob, mat, études	197 500,00	0,00	60 000,00	60 000,00	0,00
21	Immobilisations corporelles	0,00	0,00	0,00	0,00	0,00
22	Immobilisations reçues en affectation	0,00	0,00	0,00	0,00	0,00
23	Immobilisations en cours	0,00	0,00	0,00	0,00	0,00

RECETTES (répartition) (Pour information)		Restes à réaliser N-1 (3)	Recettes de l'exercice
TOTAL RECETTES AFFECTEES		c 0,00	d 0,00
13	Subventions d'investissement	0,00	0,00
1318	Autres subventions d'équipement transf.	0,00	0,00
1321	Subv. non transf. Etat, établ. nationaux	0,00	0,00
16	Emprunts et dettes assimilées	0,00	0,00
20	Immobilisations incorporelles	0,00	0,00
204	Subventions d'équipement versées	0,00	0,00
21	Immobilisations corporelles	0,00	0,00
22	Immobilisations reçues en affectation	0,00	0,00
23	Immobilisations en cours	0,00	0,00

RESULTAT = (c + d) – (a + b) Excédent de financement si positif Besoin de financement si négatif	-1 145 000,00
---	----------------------

(1) Ouvrir un cadre par opération.

(2) Détailler les articles conformément au plan de comptes appliqué par la commune ou l'établissement.

(3) A remplir uniquement en cas de reprise des résultats de l'exercice précédent, soit après le vote du compte administratif, soit en cas de reprise anticipée des résultats.

(4) Lorsque l'opération d'équipement constitue un chapitre faisant l'objet d'un vote, ces deux colonnes sont renseignées. Dans ce cas, le vote de l'assemblée porte uniquement sur les propositions nouvelles.

(5) Lorsque l'opération d'équipement est présentée pour information, seules ces deux colonnes sont renseignées.

III – VOTE DU BUDGET	III
DETAIL DES CHAPITRES D'OPERATION D'EQUIPEMENT	B3

OPERATION D'EQUIPEMENT N°: 17 (1)
LIBELLE : AMÉLIORATION DE L HABITAT

Pour vote

Art. (2)	Libellé (2)	Réalisations cumulées au 01/01/N	Restes à réaliser N-1 (3) (5)	Propositions nouvelles (4)	Vote (4)	Montant pour information (5)
DEPENSES		1 996 158,32	a 0,00	1 210 000,00	b 1 210 000,00	b 0,00
20	Immobilisations incorporelles	633 377,32	0,00	390 000,00	390 000,00	0,00
2031	Frais d'études	630 617,32	0,00	390 000,00	390 000,00	0,00
2051	Concessions, droits similaires	2 760,00	0,00	0,00	0,00	0,00
204	Subventions d'équipement versées	1 362 781,00	0,00	820 000,00	820 000,00	0,00
204172	Autres EPL : Bâtiments, installations	0,00	0,00	200 000,00	200 000,00	0,00
20422	Privé : Bâtiments, installations	1 362 781,00	0,00	620 000,00	620 000,00	0,00
21	Immobilisations corporelles	0,00	0,00	0,00	0,00	0,00
22	Immobilisations reçues en affectation	0,00	0,00	0,00	0,00	0,00
23	Immobilisations en cours	0,00	0,00	0,00	0,00	0,00

RECETTES (répartition) (Pour information)		Restes à réaliser N-1 (3)	Recettes de l'exercice
TOTAL RECETTES AFFECTEES		c 0,00	d 226 871,00
13	Subventions d'investissement	0,00	226 871,00
1311	Subv. transf. Etat et établ. Nationaux	0,00	0,00
1313	Subv. transf. Départements	0,00	41 160,00
1318	Autres subventions d'équipement transf.	0,00	185 711,00
1321	Subv. non transf. Etat, établ. nationaux	0,00	0,00
16	Emprunts et dettes assimilées	0,00	0,00
20	Immobilisations incorporelles	0,00	0,00
204	Subventions d'équipement versées	0,00	0,00
21	Immobilisations corporelles	0,00	0,00
22	Immobilisations reçues en affectation	0,00	0,00
23	Immobilisations en cours	0,00	0,00

RESULTAT = (c + d) – (a + b) Excédent de financement si positif Besoin de financement si négatif	-983 129,00
---	--------------------

(1) Ouvrir un cadre par opération.

(2) Détailler les articles conformément au plan de comptes appliqué par la commune ou l'établissement.

(3) A remplir uniquement en cas de reprise des résultats de l'exercice précédent, soit après le vote du compte administratif, soit en cas de reprise anticipée des résultats.

(4) Lorsque l'opération d'équipement constitue un chapitre faisant l'objet d'un vote, ces deux colonnes sont renseignées. Dans ce cas, le vote de l'assemblée porte uniquement sur les propositions nouvelles.

(5) Lorsque l'opération d'équipement est présentée pour information, seules ces deux colonnes sont renseignées.

III – VOTE DU BUDGET	III
DETAIL DES CHAPITRES D'OPERATION D'EQUIPEMENT	B3

OPERATION D'EQUIPEMENT N°: 18 (1)
LIBELLE : COPROPRIETES

Pour vote

Art. (2)	Libellé (2)	Réalisations cumulées au 01/01/N	Restes à réaliser N-1 (3) (5)	Propositions nouvelles (4)	Vote (4)	Montant pour information (5)
DEPENSES		1 031 479,46	a 0,00	787 000,00	b 787 000,00	b 0,00
20	Immobilisations incorporelles	280 203,46	0,00	209 100,00	209 100,00	0,00
2031	Frais d'études	280 203,46	0,00	209 100,00	209 100,00	0,00
204	Subventions d'équipement versées	751 276,00	0,00	577 900,00	577 900,00	0,00
20422	Privé : Bâtiments, installations	751 276,00	0,00	577 900,00	577 900,00	0,00
21	Immobilisations corporelles	0,00	0,00	0,00	0,00	0,00
22	Immobilisations reçues en affectation	0,00	0,00	0,00	0,00	0,00
23	Immobilisations en cours	0,00	0,00	0,00	0,00	0,00

RECETTES (répartition) (Pour information)		Restes à réaliser N-1 (3)	Recettes de l'exercice
TOTAL RECETTES AFFECTEES		c 0,00	d 38 375,00
13	Subventions d'investissement	0,00	38 375,00
1311	Subv. transf. Etat et établ. Nationaux	0,00	0,00
1318	Autres subventions d'équipement transf.	0,00	38 375,00
1323	Subv. non transf. Départements	0,00	0,00
16	Emprunts et dettes assimilées	0,00	0,00
20	Immobilisations incorporelles	0,00	0,00
204	Subventions d'équipement versées	0,00	0,00
21	Immobilisations corporelles	0,00	0,00
22	Immobilisations reçues en affectation	0,00	0,00
23	Immobilisations en cours	0,00	0,00

RESULTAT = (c + d) – (a + b) Excédent de financement si positif Besoin de financement si négatif	-748 625,00
---	--------------------

(1) Ouvrir un cadre par opération.

(2) Détailler les articles conformément au plan de comptes appliqué par la commune ou l'établissement.

(3) A remplir uniquement en cas de reprise des résultats de l'exercice précédent, soit après le vote du compte administratif, soit en cas de reprise anticipée des résultats.

(4) Lorsque l'opération d'équipement constitue un chapitre faisant l'objet d'un vote, ces deux colonnes sont renseignées. Dans ce cas, le vote de l'assemblée porte uniquement sur les propositions nouvelles.

(5) Lorsque l'opération d'équipement est présentée pour information, seules ces deux colonnes sont renseignées.

III – VOTE DU BUDGET	III
DETAIL DES CHAPITRES D'OPERATION D'EQUIPEMENT	B3

OPERATION D'EQUIPEMENT N°: 19 (1)
LIBELLE : LOGEMENT SOCIAL

Pour vote

Art. (2)	Libellé (2)	Réalisations cumulées au 01/01/N	Restes à réaliser N-1 (3) (5)	Propositions nouvelles (4)	Vote (4)	Montant pour information (5)
DEPENSES		21 078 371,30	a 0,00	5 600 000,00	b 5 600 000,00	b 0,00
20	Immobilisations incorporelles	0,00	0,00	0,00	0,00	0,00
204	Subventions d'équipement versées	21 078 371,30	0,00	5 600 000,00	5 600 000,00	0,00
2041412	Subv.Cne GFP : Bâtiments, installations	0,00	0,00	280 000,00	280 000,00	0,00
204172	Autres EPL : Bâtiments, installations	13 738 707,24	0,00	5 320 000,00	5 320 000,00	0,00
20422	Privé : Bâtiments, installations	7 339 664,06	0,00	0,00	0,00	0,00
21	Immobilisations corporelles	0,00	0,00	0,00	0,00	0,00
22	Immobilisations reçues en affectation	0,00	0,00	0,00	0,00	0,00
23	Immobilisations en cours	0,00	0,00	0,00	0,00	0,00

RECETTES (répartition) (Pour information)		Restes à réaliser N-1 (3)	Recettes de l'exercice
TOTAL RECETTES AFFECTEES		c 0,00	d 700 000,00
13	Subventions d'investissement	0,00	700 000,00
1311	Subv. transf. Etat et établ. Nationaux	0,00	700 000,00
16	Emprunts et dettes assimilées	0,00	0,00
20	Immobilisations incorporelles	0,00	0,00
204	Subventions d'équipement versées	0,00	0,00
21	Immobilisations corporelles	0,00	0,00
22	Immobilisations reçues en affectation	0,00	0,00
23	Immobilisations en cours	0,00	0,00

RESULTAT = (c + d) – (a + b) Excédent de financement si positif Besoin de financement si négatif	-4 900 000,00
---	----------------------

(1) Ouvrir un cadre par opération.

(2) Détailler les articles conformément au plan de comptes appliqué par la commune ou l'établissement.

(3) A remplir uniquement en cas de reprise des résultats de l'exercice précédent, soit après le vote du compte administratif, soit en cas de reprise anticipée des résultats.

(4) Lorsque l'opération d'équipement constitue un chapitre faisant l'objet d'un vote, ces deux colonnes sont renseignées. Dans ce cas, le vote de l'assemblée porte uniquement sur les propositions nouvelles.

(5) Lorsque l'opération d'équipement est présentée pour information, seules ces deux colonnes sont renseignées.

III – VOTE DU BUDGET	III
DETAIL DES CHAPITRES D'OPERATION D'EQUIPEMENT	B3

**OPERATION D'EQUIPEMENT N°: 20 (1)
LIBELLE : SOUTIEN A L ACCESSION SOCIALE**

Pour vote

Art. (2)	Libellé (2)	Réalisations cumulées au 01/01/N	Restes à réaliser N-1 (3) (5)	Propositions nouvelles (4)	Vote (4)	Montant pour information (5)
DEPENSES		250 491,15	a 0,00	250 000,00	b 250 000,00	b 0,00
20	Immobilisations incorporelles	0,00	0,00	0,00	0,00	0,00
204	Subventions d'équipement versées	250 491,15	0,00	250 000,00	250 000,00	0,00
20422	Privé : Bâtiments, installations	250 491,15	0,00	250 000,00	250 000,00	0,00
21	Immobilisations corporelles	0,00	0,00	0,00	0,00	0,00
22	Immobilisations reçues en affectation	0,00	0,00	0,00	0,00	0,00
23	Immobilisations en cours	0,00	0,00	0,00	0,00	0,00

RECETTES (répartition) (Pour information)		Restes à réaliser N-1 (3)	Recettes de l'exercice
TOTAL RECETTES AFFECTEES		c 0,00	d 0,00
13	Subventions d'investissement	0,00	0,00
16	Emprunts et dettes assimilées	0,00	0,00
20	Immobilisations incorporelles	0,00	0,00
204	Subventions d'équipement versées	0,00	0,00
21	Immobilisations corporelles	0,00	0,00
22	Immobilisations reçues en affectation	0,00	0,00
23	Immobilisations en cours	0,00	0,00

RESULTAT = (c + d) – (a + b) Excédent de financement si positif Besoin de financement si négatif	-250 000,00
---	--------------------

(1) Ouvrir un cadre par opération.

(2) Détailler les articles conformément au plan de comptes appliqué par la commune ou l'établissement.

(3) A remplir uniquement en cas de reprise des résultats de l'exercice précédent, soit après le vote du compte administratif, soit en cas de reprise anticipée des résultats.

(4) Lorsque l'opération d'équipement constitue un chapitre faisant l'objet d'un vote, ces deux colonnes sont renseignées. Dans ce cas, le vote de l'assemblée porte uniquement sur les propositions nouvelles.

(5) Lorsque l'opération d'équipement est présentée pour information, seules ces deux colonnes sont renseignées.

III – VOTE DU BUDGET	III
DETAIL DES CHAPITRES D'OPERATION D'EQUIPEMENT	B3

OPERATION D'EQUIPEMENT N°: 21 (1)
LIBELLE : MISE EN ŒUVRE DU PLH

Pour vote

Art. (2)	Libellé (2)	Réalisations cumulées au 01/01/N	Restes à réaliser N-1 (3) (5)	Propositions nouvelles (4)	Vote (4)	Montant pour information (5)
DEPENSES		757 485,88	a 0,00	1 050 000,00	b 1 050 000,00	b 0,00
20	Immobilisations incorporelles	130 026,00	0,00	195 000,00	195 000,00	0,00
2031	Frais d'études	130 026,00	0,00	195 000,00	195 000,00	0,00
204	Subventions d'équipement versées	0,00	0,00	0,00	0,00	0,00
21	Immobilisations corporelles	627 459,88	0,00	855 000,00	855 000,00	0,00
2138	Autres constructions	474 910,78	0,00	0,00	0,00	0,00
2158	Autres inst.,matériel,outil. techniques	117 599,34	0,00	0,00	0,00	0,00
2188	Autres immobilisations corporelles	34 949,76	0,00	855 000,00	855 000,00	0,00
22	Immobilisations reçues en affectation	0,00	0,00	0,00	0,00	0,00
23	Immobilisations en cours	0,00	0,00	0,00	0,00	0,00

RECETTES (répartition) (Pour information)		Restes à réaliser N-1 (3)	Recettes de l'exercice
TOTAL RECETTES AFFECTEES		c 0,00	d 0,00
13	Subventions d'investissement	0,00	0,00
16	Emprunts et dettes assimilées	0,00	0,00
20	Immobilisations incorporelles	0,00	0,00
204	Subventions d'équipement versées	0,00	0,00
21	Immobilisations corporelles	0,00	0,00
22	Immobilisations reçues en affectation	0,00	0,00
23	Immobilisations en cours	0,00	0,00

RESULTAT = (c + d) – (a + b) Excédent de financement si positif Besoin de financement si négatif	-1 050 000,00
---	----------------------

(1) Ouvrir un cadre par opération.

(2) Détailler les articles conformément au plan de comptes appliqué par la commune ou l'établissement.

(3) A remplir uniquement en cas de reprise des résultats de l'exercice précédent, soit après le vote du compte administratif, soit en cas de reprise anticipée des résultats.

(4) Lorsque l'opération d'équipement constitue un chapitre faisant l'objet d'un vote, ces deux colonnes sont renseignées. Dans ce cas, le vote de l'assemblée porte uniquement sur les propositions nouvelles.

(5) Lorsque l'opération d'équipement est présentée pour information, seules ces deux colonnes sont renseignées.

III – VOTE DU BUDGET	III
DETAIL DES CHAPITRES D'OPERATION D'EQUIPEMENT	B3

OPERATION D'EQUIPEMENT N°: 22 (1)
LIBELLE : PARTICIPATIONS AUX AMENAGEMENTS HABITAT

Pour vote

Art. (2)	Libellé (2)	Réalisations cumulées au 01/01/N	Restes à réaliser N-1 (3) (5)	Propositions nouvelles (4)	Vote (4)	Montant pour information (5)
DEPENSES		1 130 000,00	a 0,00	1 840 000,00	b 1 840 000,00	b 0,00
20	Immobilisations incorporelles	0,00	0,00	0,00	0,00	0,00
204	Subventions d'équipement versées	1 130 000,00	0,00	1 840 000,00	1 840 000,00	0,00
2041483	Subv.Cne : Projet infrastructure	1 130 000,00	0,00	1 200 000,00	1 200 000,00	0,00
20422	Privé : Bâtiments, installations	0,00	0,00	640 000,00	640 000,00	0,00
21	Immobilisations corporelles	0,00	0,00	0,00	0,00	0,00
22	Immobilisations reçues en affectation	0,00	0,00	0,00	0,00	0,00
23	Immobilisations en cours	0,00	0,00	0,00	0,00	0,00

RECETTES (répartition) (Pour information)		Restes à réaliser N-1 (3)	Recettes de l'exercice
TOTAL RECETTES AFFECTEES		c 0,00	d 0,00
13	Subventions d'investissement	0,00	0,00
16	Emprunts et dettes assimilées	0,00	0,00
20	Immobilisations incorporelles	0,00	0,00
204	Subventions d'équipement versées	0,00	0,00
21	Immobilisations corporelles	0,00	0,00
22	Immobilisations reçues en affectation	0,00	0,00
23	Immobilisations en cours	0,00	0,00

RESULTAT = (c + d) – (a + b) Excédent de financement si positif Besoin de financement si négatif	-1 840 000,00
---	----------------------

(1) Ouvrir un cadre par opération.

(2) Détailler les articles conformément au plan de comptes appliqué par la commune ou l'établissement.

(3) A remplir uniquement en cas de reprise des résultats de l'exercice précédent, soit après le vote du compte administratif, soit en cas de reprise anticipée des résultats.

(4) Lorsque l'opération d'équipement constitue un chapitre faisant l'objet d'un vote, ces deux colonnes sont renseignées. Dans ce cas, le vote de l'assemblée porte uniquement sur les propositions nouvelles.

(5) Lorsque l'opération d'équipement est présentée pour information, seules ces deux colonnes sont renseignées.

III – VOTE DU BUDGET	III
DETAIL DES CHAPITRES D'OPERATION D'EQUIPEMENT	B3

OPERATION D'EQUIPEMENT N°: 23 (1)
LIBELLE : TRANSITION ENERGETIQUE

Pour vote

Art. (2)	Libellé (2)	Réalisations cumulées au 01/01/N	Restes à réaliser N-1 (3) (5)	Propositions nouvelles (4)	Vote (4)	Montant pour information (5)
DEPENSES		41 471,76	a 0,00	60 000,00	b 60 000,00	b 0,00
20	Immobilisations incorporelles	41 471,76	0,00	60 000,00	60 000,00	0,00
2031	Frais d'études	41 471,76	0,00	60 000,00	60 000,00	0,00
204	Subventions d'équipement versées	0,00	0,00	0,00	0,00	0,00
21	Immobilisations corporelles	0,00	0,00	0,00	0,00	0,00
22	Immobilisations reçues en affectation	0,00	0,00	0,00	0,00	0,00
23	Immobilisations en cours	0,00	0,00	0,00	0,00	0,00

RECETTES (répartition) (Pour information)		Restes à réaliser N-1 (3)	Recettes de l'exercice
TOTAL RECETTES AFFECTEES		c 0,00	d 0,00
13	Subventions d'investissement	0,00	0,00
1311	Subv. transf. Etat et établ. Nationaux	0,00	0,00
1328	Autres subventions d'équip. non transf.	0,00	0,00
16	Emprunts et dettes assimilées	0,00	0,00
20	Immobilisations incorporelles	0,00	0,00
204	Subventions d'équipement versées	0,00	0,00
21	Immobilisations corporelles	0,00	0,00
22	Immobilisations reçues en affectation	0,00	0,00
23	Immobilisations en cours	0,00	0,00

RESULTAT = (c + d) – (a + b) Excédent de financement si positif Besoin de financement si négatif	-60 000,00
---	-------------------

(1) Ouvrir un cadre par opération.

(2) Détailler les articles conformément au plan de comptes appliqué par la commune ou l'établissement.

(3) A remplir uniquement en cas de reprise des résultats de l'exercice précédent, soit après le vote du compte administratif, soit en cas de reprise anticipée des résultats.

(4) Lorsque l'opération d'équipement constitue un chapitre faisant l'objet d'un vote, ces deux colonnes sont renseignées. Dans ce cas, le vote de l'assemblée porte uniquement sur les propositions nouvelles.

(5) Lorsque l'opération d'équipement est présentée pour information, seules ces deux colonnes sont renseignées.

III – VOTE DU BUDGET	III
DETAIL DES CHAPITRES D'OPERATION D'EQUIPEMENT	B3

OPERATION D'EQUIPEMENT N°: 24 (1)
LIBELLE : PISCINES

Pour vote

Art. (2)	Libellé (2)	Réalisations cumulées au 01/01/N	Restes à réaliser N-1 (3) (5)	Propositions nouvelles (4)	Vote (4)	Montant pour information (5)
DEPENSES		14 048 508,08	a 0,00	2 706 650,29	b 2 706 650,29	b 0,00
20	Immobilisations incorporelles	64 444,70	0,00	0,00	0,00	0,00
2051	Concessions, droits similaires	64 444,70	0,00	0,00	0,00	0,00
204	Subventions d'équipement versées	765 000,00	0,00	0,00	0,00	0,00
2041412	Subv.Cne GFP : Bâtiments, installations	765 000,00	0,00	0,00	0,00	0,00
21	Immobilisations corporelles	2 653 855,82	0,00	2 052 000,00	2 052 000,00	0,00
21318	Autres bâtiments publics	20 536,63	0,00	0,00	0,00	0,00
2135	Installations générales, agencements	150 316,45	0,00	0,00	0,00	0,00
2158	Autres inst.,matériel,outil. techniques	48 495,00	0,00	0,00	0,00	0,00
21735	Installations générales (mise à dispo)	617 668,52	0,00	1 042 000,00	1 042 000,00	0,00
21738	Autres constructions (mise à dispo)	809 373,35	0,00	0,00	0,00	0,00
21758	Autres installat°, matériel (mise à disp	68 860,19	0,00	0,00	0,00	0,00
2182	Matériel de transport	9 286,92	0,00	0,00	0,00	0,00
2183	Matériel de bureau et informatique	3 233,95	0,00	0,00	0,00	0,00
2184	Mobilier	35 607,79	0,00	0,00	0,00	0,00
2188	Autres immobilisations corporelles	890 477,02	0,00	1 010 000,00	1 010 000,00	0,00
22	Immobilisations reçues en affectation	0,00	0,00	0,00	0,00	0,00
23	Immobilisations en cours	10 565 207,56	0,00	654 650,29	654 650,29	0,00
2313	Constructions	10 504 221,11	0,00	70 000,00	70 000,00	0,00
2315	Installat°, matériel et outillage techni	60 986,45	0,00	163 900,29	163 900,29	0,00
2317	Immo. corporelles reçues mise à dispo.	0,00	0,00	420 750,00	420 750,00	0,00

RECETTES (répartition) (Pour information)		Restes à réaliser N-1 (3)	Recettes de l'exercice
TOTAL RECETTES AFFECTEES		c 0,00	d 0,00
13	Subventions d'investissement	0,00	0,00
1311	Subv. transf. Etat et établ. Nationaux	0,00	0,00
1312	Subv. transf. Régions	0,00	0,00
1313	Subv. transf. Départements	0,00	0,00
1318	Autres subventions d'équipement transf.	0,00	0,00
16	Emprunts et dettes assimilées	0,00	0,00
20	Immobilisations incorporelles	0,00	0,00
204	Subventions d'équipement versées	0,00	0,00
21	Immobilisations corporelles	0,00	0,00
22	Immobilisations reçues en affectation	0,00	0,00
23	Immobilisations en cours	0,00	0,00

RESULTAT = (c + d) – (a + b) Excédent de financement si positif Besoin de financement si négatif	-2 706 650,29
---	----------------------

(1) Ouvrir un cadre par opération.

(2) Détailler les articles conformément au plan de comptes appliqué par la commune ou l'établissement.

(3) A remplir uniquement en cas de reprise des résultats de l'exercice précédent, soit après le vote du compte administratif, soit en cas de reprise anticipée des résultats.

(4) Lorsque l'opération d'équipement constitue un chapitre faisant l'objet d'un vote, ces deux colonnes sont renseignées. Dans ce cas, le vote de l'assemblée porte uniquement sur les propositions nouvelles.

(5) Lorsque l'opération d'équipement est présentée pour information, seules ces deux colonnes sont renseignées.

III – VOTE DU BUDGET	III
DETAIL DES CHAPITRES D'OPERATION D'EQUIPEMENT	B3

OPERATION D'EQUIPEMENT N°: 25 (1)
LIBELLE : PROJETS TRANSVERSAUX

Pour vote

Art. (2)	Libellé (2)	Réalisations cumulées au 01/01/N	Restes à réaliser N-1 (3) (5)	Propositions nouvelles (4)	Vote (4)	Montant pour information (5)
DEPENSES		2 156 619,80	a 0,00	1 660 348,47	b 1 660 348,47	b 0,00
20	Immobilisations incorporelles	536 025,86	0,00	327 640,00	327 640,00	0,00
202	Frais réalisat° documents urbanisme	272 020,00	0,00	82 000,00	82 000,00	0,00
2051	Concessions, droits similaires	264 005,86	0,00	245 640,00	245 640,00	0,00
204	Subventions d'équipement versées	581 744,00	0,00	1 180 600,00	1 180 600,00	0,00
2041412	Subv.Cne GFP : Bâtiments, installations	300 000,00	0,00	350 000,00	350 000,00	0,00
2041482	Subv.Cne : Bâtiments, installations	0,00	0,00	15 000,00	15 000,00	0,00
20422	Privé : Bâtiments, installations	281 744,00	0,00	815 600,00	815 600,00	0,00
21	Immobilisations corporelles	1 023 020,87	0,00	152 108,47	152 108,47	0,00
2135	Installations générales, agencements	179 216,38	0,00	0,00	0,00	0,00
2138	Autres constructions	78 982,90	0,00	0,00	0,00	0,00
2158	Autres inst.,matériel,outil. techniques	14 474,40	0,00	0,00	0,00	0,00
21735	Installations générales (mise à dispo)	118 933,80	0,00	0,00	0,00	0,00
2181	Installat° générales, agencements	0,00	0,00	0,00	0,00	0,00
2182	Matériel de transport	166 464,72	0,00	45 000,00	45 000,00	0,00
2183	Matériel de bureau et informatique	330 380,06	0,00	5 211,09	5 211,09	0,00
2184	Mobilier	83 733,81	0,00	35 000,00	35 000,00	0,00
2188	Autres immobilisations corporelles	50 834,80	0,00	66 897,38	66 897,38	0,00
22	Immobilisations reçues en affectation	0,00	0,00	0,00	0,00	0,00
23	Immobilisations en cours	15 829,07	0,00	0,00	0,00	0,00
2315	Installat°, matériel et outillage techni	14 076,64	0,00	0,00	0,00	0,00
2317	Immo. corporelles reçues mise à dispo.	1 752,43	0,00	0,00	0,00	0,00

RECETTES (répartition) (Pour information)		Restes à réaliser N-1 (3)	Recettes de l'exercice
TOTAL RECETTES AFFECTEES		c 0,00	d 0,00
13	Subventions d'investissement	0,00	0,00
16	Emprunts et dettes assimilées	0,00	0,00
20	Immobilisations incorporelles	0,00	0,00
2051	Concessions, droits similaires	0,00	0,00
204	Subventions d'équipement versées	0,00	0,00
21	Immobilisations corporelles	0,00	0,00
2183	Matériel de bureau et informatique	0,00	0,00
22	Immobilisations reçues en affectation	0,00	0,00
23	Immobilisations en cours	0,00	0,00

RESULTAT = (c + d) – (a + b) Excédent de financement si positif Besoin de financement si négatif	-1 660 348,47
---	----------------------

(1) Ouvrir un cadre par opération.

(2) Détailler les articles conformément au plan de comptes appliqué par la commune ou l'établissement.

(3) A remplir uniquement en cas de reprise des résultats de l'exercice précédent, soit après le vote du compte administratif, soit en cas de reprise anticipée des résultats.

(4) Lorsque l'opération d'équipement constitue un chapitre faisant l'objet d'un vote, ces deux colonnes sont renseignées. Dans ce cas, le vote de l'assemblée porte uniquement sur les propositions nouvelles.

(5) Lorsque l'opération d'équipement est présentée pour information, seules ces deux colonnes sont renseignées.

III – VOTE DU BUDGET	III
DETAIL DES CHAPITRES D'OPERATION D'EQUIPEMENT	B3

OPERATION D'EQUIPEMENT N°: 26 (1)
LIBELLE : AMENAGEMENT NUMERIQUE DU TERRITOIRE

Pour vote

Art. (2)	Libellé (2)	Réalisations cumulées au 01/01/N	Restes à réaliser N-1 (3) (5)	Propositions nouvelles (4)	Vote (4)	Montant pour information (5)
DEPENSES		1 084 215,35	a 0,00	504 802,49	b 504 802,49	b 0,00
20	Immobilisations incorporelles	69 699,60	0,00	50 000,00	50 000,00	0,00
2031	Frais d'études	26 640,00	0,00	20 000,00	20 000,00	0,00
2051	Concessions, droits similaires	43 059,60	0,00	30 000,00	30 000,00	0,00
204	Subventions d'équipement versées	0,00	0,00	0,00	0,00	0,00
21	Immobilisations corporelles	43 059,60	0,00	43 060,00	43 060,00	0,00
2188	Autres immobilisations corporelles	43 059,60	0,00	43 060,00	43 060,00	0,00
22	Immobilisations reçues en affectation	0,00	0,00	0,00	0,00	0,00
23	Immobilisations en cours	971 456,15	0,00	411 742,49	411 742,49	0,00
2315	Installat°, matériel et outillage techni	971 456,15	0,00	411 742,49	411 742,49	0,00

RECETTES (répartition) (Pour information)		Restes à réaliser N-1 (3)	Recettes de l'exercice
TOTAL RECETTES AFFECTEES		c 0,00	d 0,00
13	Subventions d'investissement	0,00	0,00
16	Emprunts et dettes assimilées	0,00	0,00
20	Immobilisations incorporelles	0,00	0,00
204	Subventions d'équipement versées	0,00	0,00
21	Immobilisations corporelles	0,00	0,00
22	Immobilisations reçues en affectation	0,00	0,00
23	Immobilisations en cours	0,00	0,00

RESULTAT = (c + d) – (a + b) Excédent de financement si positif Besoin de financement si négatif	-504 802,49
---	--------------------

(1) Ouvrir un cadre par opération.

(2) Détailler les articles conformément au plan de comptes appliqué par la commune ou l'établissement.

(3) A remplir uniquement en cas de reprise des résultats de l'exercice précédent, soit après le vote du compte administratif, soit en cas de reprise anticipée des résultats.

(4) Lorsque l'opération d'équipement constitue un chapitre faisant l'objet d'un vote, ces deux colonnes sont renseignées. Dans ce cas, le vote de l'assemblée porte uniquement sur les propositions nouvelles.

(5) Lorsque l'opération d'équipement est présentée pour information, seules ces deux colonnes sont renseignées.

III – VOTE DU BUDGET	III
DETAIL DES CHAPITRES D'OPERATION D'EQUIPEMENT	B3

OPERATION D'EQUIPEMENT N°: 27 (1)
LIBELLE : DEVELOPPEMENT DU SYSTEME D INFORMATION GEOGRAPHIQUE

Pour vote

Art. (2)	Libellé (2)	Réalisations cumulées au 01/01/N	Restes à réaliser N-1 (3) (5)	Propositions nouvelles (4)	Vote (4)	Montant pour information (5)
DEPENSES		1 257 466,84	a 0,00	100 000,00	b 100 000,00	b 0,00
20	Immobilisations incorporelles	101 830,51	0,00	100 000,00	100 000,00	0,00
2031	Frais d'études	44 035,00	0,00	0,00	0,00	0,00
2033	Frais d'insertion	3 723,49	0,00	48 396,00	48 396,00	0,00
2051	Concessions, droits similaires	54 072,02	0,00	51 604,00	51 604,00	0,00
204	Subventions d'équipement versées	0,00	0,00	0,00	0,00	0,00
21	Immobilisations corporelles	1 155 636,33	0,00	0,00	0,00	0,00
2183	Matériel de bureau et informatique	40 352,00	0,00	0,00	0,00	0,00
2188	Autres immobilisations corporelles	1 115 284,33	0,00	0,00	0,00	0,00
22	Immobilisations reçues en affectation	0,00	0,00	0,00	0,00	0,00
23	Immobilisations en cours	0,00	0,00	0,00	0,00	0,00

RECETTES (répartition) (Pour information)		Restes à réaliser N-1 (3)	Recettes de l'exercice
TOTAL RECETTES AFFECTEES		c 0,00	d 0,00
13	Subventions d'investissement	0,00	0,00
1327	Subv. non transf. Budget communautaire	0,00	0,00
16	Emprunts et dettes assimilées	0,00	0,00
20	Immobilisations incorporelles	0,00	0,00
204	Subventions d'équipement versées	0,00	0,00
21	Immobilisations corporelles	0,00	0,00
22	Immobilisations reçues en affectation	0,00	0,00
23	Immobilisations en cours	0,00	0,00

RESULTAT = (c + d) – (a + b) Excédent de financement si positif Besoin de financement si négatif	-100 000,00
---	--------------------

(1) Ouvrir un cadre par opération.

(2) Détailler les articles conformément au plan de comptes appliqué par la commune ou l'établissement.

(3) A remplir uniquement en cas de reprise des résultats de l'exercice précédent, soit après le vote du compte administratif, soit en cas de reprise anticipée des résultats.

(4) Lorsque l'opération d'équipement constitue un chapitre faisant l'objet d'un vote, ces deux colonnes sont renseignées. Dans ce cas, le vote de l'assemblée porte uniquement sur les propositions nouvelles.

(5) Lorsque l'opération d'équipement est présentée pour information, seules ces deux colonnes sont renseignées.

III – VOTE DU BUDGET	III
DETAIL DES CHAPITRES D'OPERATION D'EQUIPEMENT	B3

OPERATION D'EQUIPEMENT N°: 28 (1)
LIBELLE : EAUX PLUVIALES

Pour vote

Art. (2)	Libellé (2)	Réalisations cumulées au 01/01/N	Restes à réaliser N-1 (3) (5)	Propositions nouvelles (4)	Vote (4)	Montant pour information (5)
DEPENSES		5 773 663,97	a 0,00	4 110 000,00	b 4 110 000,00	b 0,00
20	Immobilisations incorporelles	324 074,54	0,00	1 680 000,00	1 680 000,00	0,00
2031	Frais d'études	324 074,54	0,00	1 680 000,00	1 680 000,00	0,00
204	Subventions d'équipement versées	0,00	0,00	0,00	0,00	0,00
21	Immobilisations corporelles	4 956 682,30	0,00	2 430 000,00	2 430 000,00	0,00
2128	Autres agencements et aménagements	33 443,90	0,00	0,00	0,00	0,00
2135	Installations générales, agencements	4 519,22	0,00	850 000,00	850 000,00	0,00
21532	Réseaux d'assainissement	4 362 244,48	0,00	1 580 000,00	1 580 000,00	0,00
2158	Autres inst.,matériel,outil. techniques	146 659,83	0,00	0,00	0,00	0,00
2182	Matériel de transport	398 246,45	0,00	0,00	0,00	0,00
2184	Mobilier	11 568,42	0,00	0,00	0,00	0,00
22	Immobilisations reçues en affectation	0,00	0,00	0,00	0,00	0,00
23	Immobilisations en cours	492 907,13	0,00	0,00	0,00	0,00
2315	Installat°, matériel et outillage techni	492 907,13	0,00	0,00	0,00	0,00

	RECETTES (répartition) (Pour information)	Restes à réaliser N-1 (3)	Recettes de l'exercice
	TOTAL RECETTES AFFECTEES	c 0,00	d 0,00
13	Subventions d'investissement	0,00	0,00
1318	Autres subventions d'équipement transf.	0,00	0,00
16	Emprunts et dettes assimilées	0,00	0,00
20	Immobilisations incorporelles	0,00	0,00
204	Subventions d'équipement versées	0,00	0,00
21	Immobilisations corporelles	0,00	0,00
22	Immobilisations reçues en affectation	0,00	0,00
23	Immobilisations en cours	0,00	0,00

RESULTAT = (c + d) – (a + b) Excédent de financement si positif Besoin de financement si négatif	-4 110 000,00
---	----------------------

(1) Ouvrir un cadre par opération.

(2) Détailler les articles conformément au plan de comptes appliqué par la commune ou l'établissement.

(3) A remplir uniquement en cas de reprise des résultats de l'exercice précédent, soit après le vote du compte administratif, soit en cas de reprise anticipée des résultats.

(4) Lorsque l'opération d'équipement constitue un chapitre faisant l'objet d'un vote, ces deux colonnes sont renseignées. Dans ce cas, le vote de l'assemblée porte uniquement sur les propositions nouvelles.

(5) Lorsque l'opération d'équipement est présentée pour information, seules ces deux colonnes sont renseignées.

III – VOTE DU BUDGET	III
DETAIL DES CHAPITRES D'OPERATION D'EQUIPEMENT	B3

OPERATION D'EQUIPEMENT N°: 29 (1)
LIBELLE : ETUDES PREALABLES A L AMENAGEMENT URBAIN

Pour vote

Art. (2)	Libellé (2)	Réalisations cumulées au 01/01/N	Restes à réaliser N-1 (3) (5)	Propositions nouvelles (4)	Vote (4)	Montant pour information (5)
DEPENSES		628 808,30	a 0,00	631 423,00	b 631 423,00	b 0,00
20	Immobilisations incorporelles	617 207,30	0,00	631 423,00	631 423,00	0,00
2031	Frais d'études	617 207,30	0,00	631 423,00	631 423,00	0,00
204	Subventions d'équipement versées	0,00	0,00	0,00	0,00	0,00
21	Immobilisations corporelles	0,00	0,00	0,00	0,00	0,00
22	Immobilisations reçues en affectation	0,00	0,00	0,00	0,00	0,00
23	Immobilisations en cours	11 601,00	0,00	0,00	0,00	0,00
237	Avances versées commandes immo. corpo.	11 601,00	0,00	0,00	0,00	0,00

RECETTES (répartition) (Pour information)		Restes à réaliser N-1 (3)	Recettes de l'exercice
TOTAL RECETTES AFFECTEES		c 0,00	d 0,00
13	Subventions d'investissement	0,00	0,00
16	Emprunts et dettes assimilées	0,00	0,00
20	Immobilisations incorporelles	0,00	0,00
204	Subventions d'équipement versées	0,00	0,00
21	Immobilisations corporelles	0,00	0,00
22	Immobilisations reçues en affectation	0,00	0,00
23	Immobilisations en cours	0,00	0,00
237	Avances versées commandes immo. corpo.	0,00	0,00

RESULTAT = (c + d) – (a + b) Excédent de financement si positif Besoin de financement si négatif	-631 423,00
---	--------------------

(1) Ouvrir un cadre par opération.

(2) Détailler les articles conformément au plan de comptes appliqué par la commune ou l'établissement.

(3) A remplir uniquement en cas de reprise des résultats de l'exercice précédent, soit après le vote du compte administratif, soit en cas de reprise anticipée des résultats.

(4) Lorsque l'opération d'équipement constitue un chapitre faisant l'objet d'un vote, ces deux colonnes sont renseignées. Dans ce cas, le vote de l'assemblée porte uniquement sur les propositions nouvelles.

(5) Lorsque l'opération d'équipement est présentée pour information, seules ces deux colonnes sont renseignées.

III – VOTE DU BUDGET	III
DETAIL DES CHAPITRES D'OPERATION D'EQUIPEMENT	B3

OPERATION D'EQUIPEMENT N°: 30 (1)
LIBELLE : RENFORCEMENT DES INFRASTRUCTURES

Pour vote

Art. (2)	Libellé (2)	Réalisations cumulées au 01/01/N	Restes à réaliser N-1 (3) (5)	Propositions nouvelles (4)	Vote (4)	Montant pour information (5)
DEPENSES		6 371 471,68	a 0,00	7 284 216,98	b 7 284 216,98	b 0,00
20	Immobilisations incorporelles	0,00	0,00	0,00	0,00	0,00
204	Subventions d'équipement versées	1 944 744,13	0,00	3 234 216,98	3 234 216,98	0,00
2041411	Subv.Cne GFP : Bien mobilier, matériel	662 285,00	0,00	70 000,00	70 000,00	0,00
2041412	Subv.Cne GFP : Bâtiments, installations	426 338,00	0,00	2 550 000,00	2 550 000,00	0,00
204182	Autres org pub - Bâtiments et installat°	103 117,94	0,00	104 216,98	104 216,98	0,00
20422	Privé : Bâtiments, installations	753 003,19	0,00	510 000,00	510 000,00	0,00
21	Immobilisations corporelles	27 900,00	0,00	0,00	0,00	0,00
2161	Oeuvres et objets d'art	27 900,00	0,00	0,00	0,00	0,00
22	Immobilisations reçues en affectation	0,00	0,00	0,00	0,00	0,00
23	Immobilisations en cours	4 398 827,55	0,00	4 050 000,00	4 050 000,00	0,00
2313	Constructions	0,00	0,00	0,00	0,00	0,00
2315	Installat°, matériel et outillage techni	4 105 567,12	0,00	3 050 000,00	3 050 000,00	0,00
238	Avances versées commandes immo. incorp.	293 260,43	0,00	1 000 000,00	1 000 000,00	0,00

RECETTES (répartition) (Pour information)		Restes à réaliser N-1 (3)	Recettes de l'exercice
TOTAL RECETTES AFFECTEES		c 0,00	d 0,00
13	Subventions d'investissement	0,00	0,00
13141	Subv. transf. Communes membres du GFP	0,00	0,00
1321	Subv. non transf. Etat, établ. nationaux	0,00	0,00
16	Emprunts et dettes assimilées	0,00	0,00
20	Immobilisations incorporelles	0,00	0,00
204	Subventions d'équipement versées	0,00	0,00
21	Immobilisations corporelles	0,00	0,00
22	Immobilisations reçues en affectation	0,00	0,00
23	Immobilisations en cours	0,00	0,00
2315	Installat°, matériel et outillage techni	0,00	0,00
238	Avances versées commandes immo. incorp.	0,00	0,00

RESULTAT = (c + d) – (a + b) Excédent de financement si positif Besoin de financement si négatif	-7 284 216,98
---	----------------------

(1) Ouvrir un cadre par opération.

(2) Détailler les articles conformément au plan de comptes appliqué par la commune ou l'établissement.

(3) A remplir uniquement en cas de reprise des résultats de l'exercice précédent, soit après le vote du compte administratif, soit en cas de reprise anticipée des résultats.

(4) Lorsque l'opération d'équipement constitue un chapitre faisant l'objet d'un vote, ces deux colonnes sont renseignées. Dans ce cas, le vote de l'assemblée porte uniquement sur les propositions nouvelles.

(5) Lorsque l'opération d'équipement est présentée pour information, seules ces deux colonnes sont renseignées.

III – VOTE DU BUDGET	III
DETAIL DES CHAPITRES D'OPERATION D'EQUIPEMENT	B3

OPERATION D'EQUIPEMENT N°: 31 (1)
LIBELLE : VALORISATION ET PRESERVATION DES ESPACES NATURELS

Pour vote

Art. (2)	Libellé (2)	Réalisations cumulées au 01/01/N	Restes à réaliser N-1 (3) (5)	Propositions nouvelles (4)	Vote (4)	Montant pour information (5)
DEPENSES		69 961,50	a 0,00	54 506,50	b 54 506,50	b 0,00
20	Immobilisations incorporelles	44 896,80	0,00	23 543,50	23 543,50	0,00
2031	Frais d'études	44 896,80	0,00	23 543,50	23 543,50	0,00
204	Subventions d'équipement versées	7 316,70	0,00	0,00	0,00	0,00
20422	Privé : Bâtiments, installations	7 316,70	0,00	0,00	0,00	0,00
21	Immobilisations corporelles	17 748,00	0,00	30 963,00	30 963,00	0,00
2188	Autres immobilisations corporelles	17 748,00	0,00	30 963,00	30 963,00	0,00
22	Immobilisations reçues en affectation	0,00	0,00	0,00	0,00	0,00
23	Immobilisations en cours	0,00	0,00	0,00	0,00	0,00

RECETTES (répartition) (Pour information)		Restes à réaliser N-1 (3)	Recettes de l'exercice
TOTAL RECETTES AFFECTEES		c 0,00	d 0,00
13	Subventions d'investissement	0,00	0,00
1328	Autres subventions d'équip. non transf.	0,00	0,00
16	Emprunts et dettes assimilées	0,00	0,00
20	Immobilisations incorporelles	0,00	0,00
204	Subventions d'équipement versées	0,00	0,00
21	Immobilisations corporelles	0,00	0,00
22	Immobilisations reçues en affectation	0,00	0,00
23	Immobilisations en cours	0,00	0,00

RESULTAT = (c + d) – (a + b) Excédent de financement si positif Besoin de financement si négatif	-54 506,50
---	-------------------

(1) Ouvrir un cadre par opération.

(2) Détailler les articles conformément au plan de comptes appliqué par la commune ou l'établissement.

(3) A remplir uniquement en cas de reprise des résultats de l'exercice précédent, soit après le vote du compte administratif, soit en cas de reprise anticipée des résultats.

(4) Lorsque l'opération d'équipement constitue un chapitre faisant l'objet d'un vote, ces deux colonnes sont renseignées. Dans ce cas, le vote de l'assemblée porte uniquement sur les propositions nouvelles.

(5) Lorsque l'opération d'équipement est présentée pour information, seules ces deux colonnes sont renseignées.

III – VOTE DU BUDGET	III
DETAIL DES CHAPITRES D'OPERATION D'EQUIPEMENT	B3

OPERATION D'EQUIPEMENT N°: 32 (1)
LIBELLE : PREFIGURATION DES NOUVELLES COMPÉTENCES

Pour vote

Art. (2)	Libellé (2)	Réalisations cumulées au 01/01/N	Restes à réaliser N-1 (3) (5)	Propositions nouvelles (4)	Vote (4)	Montant pour information (5)
DEPENSES		15 161,63	a 0,00	378 838,37	b 378 838,37	b 0,00
20	Immobilisations incorporelles	15 161,63	0,00	106 838,37	106 838,37	0,00
2031	Frais d'études	15 161,63	0,00	106 838,37	106 838,37	0,00
204	Subventions d'équipement versées	0,00	0,00	200 000,00	200 000,00	0,00
204171	Autres EPL : Bien mobilier, matériel	0,00	0,00	200 000,00	200 000,00	0,00
21	Immobilisations corporelles	0,00	0,00	0,00	0,00	0,00
22	Immobilisations reçues en affectation	0,00	0,00	0,00	0,00	0,00
23	Immobilisations en cours	0,00	0,00	72 000,00	72 000,00	0,00
2315	Installat°, matériel et outillage techni	0,00	0,00	72 000,00	72 000,00	0,00

RECETTES (répartition) (Pour information)		Restes à réaliser N-1 (3)	Recettes de l'exercice
TOTAL RECETTES AFFECTEES		c 0,00	d 0,00
13	Subventions d'investissement	0,00	0,00
16	Emprunts et dettes assimilées	0,00	0,00
20	Immobilisations incorporelles	0,00	0,00
204	Subventions d'équipement versées	0,00	0,00
21	Immobilisations corporelles	0,00	0,00
22	Immobilisations reçues en affectation	0,00	0,00
23	Immobilisations en cours	0,00	0,00

RESULTAT = (c + d) – (a + b) Excédent de financement si positif Besoin de financement si négatif	-378 838,37
---	--------------------

(1) Ouvrir un cadre par opération.

(2) Détailler les articles conformément au plan de comptes appliqué par la commune ou l'établissement.

(3) A remplir uniquement en cas de reprise des résultats de l'exercice précédent, soit après le vote du compte administratif, soit en cas de reprise anticipée des résultats.

(4) Lorsque l'opération d'équipement constitue un chapitre faisant l'objet d'un vote, ces deux colonnes sont renseignées. Dans ce cas, le vote de l'assemblée porte uniquement sur les propositions nouvelles.

(5) Lorsque l'opération d'équipement est présentée pour information, seules ces deux colonnes sont renseignées.

III – VOTE DU BUDGET	III
DETAIL DES CHAPITRES D'OPERATION D'EQUIPEMENT	B3

OPERATION D'EQUIPEMENT N°: 33 (1)
LIBELLE : URBANISME INTERCOMMUNAL

Pour vote

Art. (2)	Libellé (2)	Réalisations cumulées au 01/01/N	Restes à réaliser N-1 (3) (5)	Propositions nouvelles (4)	Vote (4)	Montant pour information (5)
DEPENSES		1 204 652,87	a 0,00	220 047,66	b 220 047,66	b 0,00
20	Immobilisations incorporelles	1 204 652,87	0,00	220 047,66	220 047,66	0,00
202	Frais réalisat° documents urbanisme	1 162 703,87	0,00	120 047,66	120 047,66	0,00
2031	Frais d'études	41 949,00	0,00	100 000,00	100 000,00	0,00
204	Subventions d'équipement versées	0,00	0,00	0,00	0,00	0,00
21	Immobilisations corporelles	0,00	0,00	0,00	0,00	0,00
22	Immobilisations reçues en affectation	0,00	0,00	0,00	0,00	0,00
23	Immobilisations en cours	0,00	0,00	0,00	0,00	0,00

RECETTES (répartition) (Pour information)		Restes à réaliser N-1 (3)	Recettes de l'exercice
TOTAL RECETTES AFFECTEES		c 0,00	d 0,00
13	Subventions d'investissement	0,00	0,00
1318	Autres subventions d'équipement transf.	0,00	0,00
16	Emprunts et dettes assimilées	0,00	0,00
20	Immobilisations incorporelles	0,00	0,00
204	Subventions d'équipement versées	0,00	0,00
21	Immobilisations corporelles	0,00	0,00
22	Immobilisations reçues en affectation	0,00	0,00
23	Immobilisations en cours	0,00	0,00

RESULTAT = (c + d) – (a + b) Excédent de financement si positif Besoin de financement si négatif	-220 047,66
---	--------------------

(1) Ouvrir un cadre par opération.

(2) Détailler les articles conformément au plan de comptes appliqué par la commune ou l'établissement.

(3) A remplir uniquement en cas de reprise des résultats de l'exercice précédent, soit après le vote du compte administratif, soit en cas de reprise anticipée des résultats.

(4) Lorsque l'opération d'équipement constitue un chapitre faisant l'objet d'un vote, ces deux colonnes sont renseignées. Dans ce cas, le vote de l'assemblée porte uniquement sur les propositions nouvelles.

(5) Lorsque l'opération d'équipement est présentée pour information, seules ces deux colonnes sont renseignées.

III – VOTE DU BUDGET	III
DETAIL DES CHAPITRES D'OPERATION D'EQUIPEMENT	B3

OPERATION D'EQUIPEMENT N°: 34 (1)
LIBELLE : PLAN D ACTION FONCIER

Pour vote

Art. (2)	Libellé (2)	Réalisations cumulées au 01/01/N	Restes à réaliser N-1 (3) (5)	Propositions nouvelles (4)	Vote (4)	Montant pour information (5)
DEPENSES		17 510 638,66	a 0,00	3 626 740,25	b 3 626 740,25	b 0,00
20	Immobilisations incorporelles	100 565,93	0,00	8 005,00	8 005,00	0,00
2031	Frais d'études	100 565,93	0,00	8 005,00	8 005,00	0,00
204	Subventions d'équipement versées	0,00	0,00	0,00	0,00	0,00
21	Immobilisations corporelles	16 472 048,89	0,00	3 318 735,25	3 318 735,25	0,00
2111	Terrains nus	3 293 420,98	0,00	160 000,00	160 000,00	0,00
2135	Installations générales, agencements	182 995,93	0,00	0,00	0,00	0,00
2138	Autres constructions	12 995 631,98	0,00	3 158 735,25	3 158 735,25	0,00
22	Immobilisations reçues en affectation	0,00	0,00	0,00	0,00	0,00
23	Immobilisations en cours	938 023,84	0,00	300 000,00	300 000,00	0,00
2313	Constructions	711 579,25	0,00	0,00	0,00	0,00
2315	Installat°, matériel et outillage techni	22 376,09	0,00	300 000,00	300 000,00	0,00
238	Avances versées commandes immo. incorp.	204 068,50	0,00	0,00	0,00	0,00

RECETTES (répartition) (Pour information)		Restes à réaliser N-1 (3)	Recettes de l'exercice
TOTAL RECETTES AFFECTEES		c 0,00	d 0,00
13	Subventions d'investissement	0,00	0,00
1321	Subv. non transf. Etat, établ. nationaux	0,00	0,00
1322	Subv. non transf. Régions	0,00	0,00
1323	Subv. non transf. Départements	0,00	0,00
1327	Subv. non transf. Budget communautaire	0,00	0,00
1328	Autres subventions d'équip. non transf.	0,00	0,00
16	Emprunts et dettes assimilées	0,00	0,00
20	Immobilisations incorporelles	0,00	0,00
204	Subventions d'équipement versées	0,00	0,00
21	Immobilisations corporelles	0,00	0,00
2138	Autres constructions	0,00	0,00
22	Immobilisations reçues en affectation	0,00	0,00
23	Immobilisations en cours	0,00	0,00
2313	Constructions	0,00	0,00

RESULTAT = (c + d) – (a + b) Excédent de financement si positif Besoin de financement si négatif	-3 626 740,25
---	----------------------

(1) Ouvrir un cadre par opération.

(2) Détailler les articles conformément au plan de comptes appliqué par la commune ou l'établissement.

(3) A remplir uniquement en cas de reprise des résultats de l'exercice précédent, soit après le vote du compte administratif, soit en cas de reprise anticipée des résultats.

(4) Lorsque l'opération d'équipement constitue un chapitre faisant l'objet d'un vote, ces deux colonnes sont renseignées. Dans ce cas, le vote de l'assemblée porte uniquement sur les propositions nouvelles.

(5) Lorsque l'opération d'équipement est présentée pour information, seules ces deux colonnes sont renseignées.

IV – ANNEXES
PRESENTATION CROISEE PAR FONCTION – VUE D'ENSEMBLE (1)
**IV
A1**

Libellé	01 Opérations non ventilables	0 Services généraux administrat ^o publiques	1 Sécurité et salubrité publiques	2 Enseignement - Formation	3 Culture	4 Sport et jeunesse	5 Interventions sociales et santé	6 Famille	7 Logement	8 Aménagt et services urbains, environnem	9 Action économique	TOTAL
---------	--	--	--	----------------------------------	--------------	---------------------------	--	--------------	---------------	--	---------------------------	-------

INVESTISSEMENT
DEPENSES

Dépenses réelles	16 170 000	23 503 861	0	1 145 000	134 811	2 706 650	0	0	0	13 545 450	9 735 404	66 941 176
- Equipements municipaux (2)		19 178 644	0	0	5 211	2 706 650	0	0	0	5 097 550	7 489 196	34 477 251
- Equip. non municipaux (c/204) (3)		4 225 217	0	1 145 000	129 600	0	0	0	0	8 447 900	2 246 208	16 193 925
- Opérations financières	16 170 000											16 170 000
Dépenses d'ordre	2 590 000											2 590 000
Total dépenses de l'exercice	18 760 000	23 503 861	0	1 145 000	134 811	2 706 650	0	0	0	13 545 450	9 735 404	69 531 176
RAR N-1 et reports	0	0	0	0	0	0	0	0	0	0	0	0
Total cumulé dépenses d'investissement	18 760 000	23 503 861	0	1 145 000	134 811	2 706 650	0	0	0	13 545 450	9 735 404	69 531 176

RECETTES

Total recettes de l'exercice	68 565 930	0	0	0	0	0	0	0	0	965 246	0	69 531 176
RAR N-1 et reports	0	0	0	0	0	0	0	0	0	0	0	0
Total cumulé recettes d'investissement	68 565 930	0	0	0	0	0	0	0	0	965 246	0	69 531 176

FONCTIONNEMENT
DEPENSES

Total dépenses de l'exercice	72 882 067	20 977 886	0	134 000	839 779	5 006 930	0	0	0	3 044 694	7 017 623	109 902 979
RAR N-1 et reports	0	0	0	0	0	0	0	0	0	0	0	0
Total cumulé dépenses de fonctionnement	72 882 067	20 977 886	0	134 000	839 779	5 006 930	0	0	0	3 044 694	7 017 623	109 902 979

RECETTES

Total recettes de l'exercice	105 060 000	2 252 075	0	0	110 000	1 367 150	0	0	0	644 754	469 000	109 902 979
RAR N-1 et reports	0	0	0	0	0	0	0	0	0	0	0	0
Total cumulé recettes de fonctionnement	105 060 000	2 252 075	0	0	110 000	1 367 150	0	0	0	644 754	469 000	109 902 979

(1) La production de cet état est obligatoire pour les communes de 3 500 habitants et plus, les groupements comprenant au moins une telle commune, leurs établissements et services administratifs hormis les caisses des écoles et les services à activité unique érigés en établissement public ou budget annexe (L. 2312-3, R. 2311-1 et R. 2311-10). Dans les communes de 3 500 habitants et plus, le croisement par fonction est fait à un chiffre (correspondant à la fonction). Dans les communes de 10 000 habitants et plus, le croisement par fonction est fait au niveau le plus détaillé de la nomenclature fonctionnelle (sous-fonction ou rubrique). Les groupements et leurs établissements publics suivent les règles de production et de présentation applicable à la commune membre comptant le plus grand nombre d'habitants (articles L. 5211-36 a1 et R. 5211-14 + L. 5711-1 et R. 5711-2 du CGCT).

(2) Ou biens de la structure intercommunale.

(3) Ou biens ne relevant pas de la structure intercommunale.

IV – ANNEXES	IV
PRESENTATION CROISEE PAR FONCTION – VUE D'ENSEMBLE	A1

Art. (1)	Libellé	01 Opérations non ventilables	0 Services généraux administrat° publiques	1 Sécurité et salubrité publiques	2 Enseignement - Formation	3 Culture	4 Sport et jeunesse	5 Interventions sociales et santé	6 Famille	7 Logement	8 Aménagt et services urbains, environnem	9 Action économique	TOTAL
----------	---------	--	--	--	----------------------------------	--------------	---------------------------	--	--------------	---------------	--	---------------------------	-------

INVESTISSEMENT													
DEPENSES													
Total dépenses investissement		18 760 000	23 503 861	0	1 145 000	134 811	2 706 650	0	0	0	13 545 450	9 735 404	69 531 176
Dépenses réelles		16 170 000	23 503 861	0	1 145 000	134 811	2 706 650	0	0	0	13 545 450	9 735 404	66 941 176
010	Stocks	0	0	0	0	0	0	0	0	0	0	0	0
020	Dépenses imprévues	0	0	0	0	0	0	0	0	0	0	0	0
10	Dotations, fonds divers et réserves	0	0	0	0	0	0	0	0	0	0	0	0
13	Subventions d'investissement	0	0	0	0	0	0	0	0	0	0	0	0
16	Emprunts et dettes assimilées	11 270 000	0	0	0	0	0	0	0	0	0	0	11 270 000
18	Compte de liaison : affectat° (BA,régie)	0	0	0	0	0	0	0	0	0	0	0	0
20	Immobilisations incorporelles	0	0	0	0	0	0	0	0	0	0	0	0
204	Subventions d'équipement versées	0	0	0	0	0	0	0	0	0	0	0	0
21	Immobilisations corporelles	0	20 000	0	0	0	0	0	0	0	0	0	20 000
22	Immobilisations reçues en affectation	0	0	0	0	0	0	0	0	0	0	0	0
23	Immobilisations en cours	0	0	0	0	0	0	0	0	0	0	0	0
26	Participat° et créances rattachées	0	100 000	0	0	0	0	0	0	0	0	0	100 000
27	Autres immobilisations financières	4 900 000	0	0	0	0	0	0	0	0	0	0	4 900 000
Opérations d'équipement		0	23 383 861	0	1 145 000	134 811	2 706 650	0	0	0	13 545 450	9 735 404	50 651 176
11	AMENAGEMENT DES ZA ECO	0	320 000	0	0	0	0	0	0	0	0	2 240 322	2 560 322
12	SOUTIEN A l INNOVATION	0	0	0	0	0	0	0	0	0	0	353 800	353 800
13	TOURISME	0	985 000	0	0	0	0	0	0	0	0	4 126 000	5 111 000
14	SOUTIEN AU DEVELOPPEMENT INDUSTRIEL ET SIGNALETIQUE	0	7 442 698	0	0	0	0	0	0	0	0	1 636 673	9 079 371
15	SOUTIEN AU COMMERCE ET A l ARTISANAT	0	0	0	0	0	0	0	0	0	0	327 108	327 108
16	SOUTIEN AU DEVELOPPEMENT UNIVERSITAIRE	0	0	0	1 145 000	0	0	0	0	0	0	0	1 145 000
17	AMÉLIORATION DE L HABITAT	0	0	0	0	0	0	0	0	0	1 210 000	0	1 210 000
18	COPROPRIETES	0	0	0	0	0	0	0	0	0	787 000	0	787 000
19	LOGEMENT SOCIAL	0	0	0	0	0	0	0	0	0	5 600 000	0	5 600 000
20	SOUTIEN A L ACCESSION SOCIALE	0	0	0	0	0	0	0	0	0	250 000	0	250 000
21	MISE EN ŒUVRE DU PLH	0	0	0	0	0	0	0	0	0	1 050 000	0	1 050 000

Communauté d Agglomération de la REgion Nazairienne et de l Estuaire - Budget Principal - BP - 2020

Art. (1)	Libellé	01 Opérations non ventilables	0 Services généraux administrat° publiques	1 Sécurité et salubrité publiques	2 Enseignement - Formation	3 Culture	4 Sport et jeunesse	5 Interventions sociales et santé	6 Famille	7 Logement	8 Aménagt et services urbains, environnem	9 Action économique	TOTAL
22	PARTICIPATIONS AUX AMENAGEMENTS HABITAT	0	0	0	0	0	0	0	0	0	1 200 000	640 000	1 840 000
23	TRANSITION ENERGETIQUE	0	60 000	0	0	0	0	0	0	0	0	0	60 000
24	PISCINES	0	0	0	0	0	2 706 650	0	0	0	0	0	2 706 650
25	PROJETS TRANSVERSAUX	0	1 125 537	0	0	134 811	0	0	0	0	0	400 000	1 660 348
26	AMENAGEMENT NUMERIQUE DU TERRITOIRE	0	504 802	0	0	0	0	0	0	0	0	0	504 802
27	DEVELOPPEMENT DU SYSTEME D INFORMATION GEOGRAPHIQUE	0	100 000	0	0	0	0	0	0	0	0	0	100 000
28	EAUX PLUVIALES	0	850 000	0	0	0	0	0	0	0	3 260 000	0	4 110 000
29	ETUDES PREALABLES A L AMENAGEMENT URBAIN	0	431 473	0	0	0	0	0	0	0	188 450	11 500	631 423
30	RENFORCEMENT DES INFRASTRUCTURES	0	7 284 217	0	0	0	0	0	0	0	0	0	7 284 217
31	VALORISATION ET PRESERVATION DES ESPACES NATURELS	0	54 507	0	0	0	0	0	0	0	0	0	54 507
32	PREFIGURATION DES NOUVELLES COMPÉTENCES	0	378 838	0	0	0	0	0	0	0	0	0	378 838
33	URBANISME INTERCOMMUNAL	0	220 048	0	0	0	0	0	0	0	0	0	220 048
34	PLAN D ACTION FONCIER	0	3 626 740	0	0	0	0	0	0	0	0	0	3 626 740
	Opérations pour compte de tiers	0	0	0	0	0	0	0	0	0	0	0	0
	<i>Dépenses d'ordre</i>	<i>2 590 000</i>	<i>0</i>	<i>0</i>	<i>0</i>	<i>0</i>	<i>0</i>	<i>0</i>	<i>0</i>	<i>0</i>	<i>0</i>	<i>0</i>	<i>2 590 000</i>
040	Opérat° ordre transfert entre sections	1 030 000	0	0	0	0	0	0	0	0	0	0	1 030 000
041	Opérations patrimoniales	1 560 000	0	0	0	0	0	0	0	0	0	0	1 560 000

RECETTES													
Total recettes investissement		68 565 930	0	0	0	0	0	0	0	0	965 246	0	69 531 176
Recettes réelles		50 777 513	0	0	0	0	0	0	0	0	965 246	0	51 742 759
010	Stocks	0	0	0	0	0	0	0	0	0	0	0	0
024	Produits des cessions d'immobilisations	0	0	0	0	0	0	0	0	0	0	0	0
10	Dotations, fonds divers et réserves	0	0	0	0	0	0	0	0	0	0	0	0
13	Subventions d'investissement	0	0	0	0	0	0	0	0	0	965 246	0	965 246
16	Emprunts et dettes assimilées	45 777 513	0	0	0	0	0	0	0	0	0	0	45 777 513
18	Compte de liaison : affectat° (BA,régie)	0	0	0	0	0	0	0	0	0	0	0	0
20	Immobilisations incorporelles	0	0	0	0	0	0	0	0	0	0	0	0

Communauté d Agglomération de la REgion Nazairienne et de l Estuaire - Budget Principal - BP - 2020

Art. (1)	Libellé	01 Opérations non ventilables	0 Services généraux administrat° publiques	1 Sécurité et salubrité publiques	2 Enseignement - Formation	3 Culture	4 Sport et jeunesse	5 Interventions sociales et santé	6 Famille	7 Logement	8 Aménagt et services urbains, environnem	9 Action économique	TOTAL
204	Subventions d'équipement versées	0	0	0	0	0	0	0	0	0	0	0	0
21	Immobilisations corporelles	0	0	0	0	0	0	0	0	0	0	0	0
22	Immobilisations reçues en affectation	0	0	0	0	0	0	0	0	0	0	0	0
23	Immobilisations en cours	0	0	0	0	0	0	0	0	0	0	0	0
26	Participat° et créances rattachées	0	0	0	0	0	0	0	0	0	0	0	0
27	Autres immobilisations financières	5 000 000	0	0	0	0	0	0	0	0	0	0	5 000 000
	Opérations pour compte de tiers	0	0	0	0	0	0	0	0	0	0	0	0
	<i>Recettes d'ordre</i>	<i>17 788 417</i>	<i>0</i>	<i>0</i>	<i>0</i>	<i>0</i>	<i>0</i>	<i>0</i>	<i>0</i>	<i>0</i>	<i>0</i>	<i>0</i>	<i>17 788 417</i>
021	<i>Virement de la sect° de fonctionnement</i>	<i>6 928 417</i>	<i>0</i>	<i>0</i>	<i>0</i>	<i>0</i>	<i>0</i>	<i>0</i>	<i>0</i>	<i>0</i>	<i>0</i>	<i>0</i>	<i>6 928 417</i>
040	<i>Opérat° ordre transfert entre sections</i>	<i>9 300 000</i>	<i>0</i>	<i>0</i>	<i>0</i>	<i>0</i>	<i>0</i>	<i>0</i>	<i>0</i>	<i>0</i>	<i>0</i>	<i>0</i>	<i>9 300 000</i>
041	<i>Opérations patrimoniales</i>	<i>1 560 000</i>	<i>0</i>	<i>0</i>	<i>0</i>	<i>0</i>	<i>0</i>	<i>0</i>	<i>0</i>	<i>0</i>	<i>0</i>	<i>0</i>	<i>1 560 000</i>

FONCTIONNEMENT

DEPENSES												
Total dépenses de fonctionnement	72 882 067	20 977 886	0	134 000	839 779	5 006 930	0	0	0	3 044 694	7 017 623	109 902 979
Dépenses réelles	56 653 650	20 977 886	0	134 000	839 779	5 006 930	0	0	0	3 044 694	7 017 623	93 674 562
011	Charges à caractère général	0	4 744 386	0	0	87 300	1 501 430	0	0	1 387 594	1 725 643	9 446 353
012	Charges de personnel, frais assimilés	0	7 994 000	0	0	55 000	3 496 000	0	0	1 357 000	1 050 000	13 952 000
014	Atténuations de produits	54 328 000	0	0	0	0	0	0	0	0	0	54 328 000
022	Dépenses imprévues	0	0	0	0	0	0	0	0	0	0	0
65	Autres charges de gestion courante	641 950	8 068 500	0	134 000	697 479	9 500	0	0	300 100	4 241 980	14 093 509
656	Frais fonctionnement des groupes d'élus	0	0	0	0	0	0	0	0	0	0	0
66	Charges financières	1 045 000	0	0	0	0	0	0	0	0	0	1 045 000
67	Charges exceptionnelles	338 700	171 000	0	0	0	0	0	0	0	0	509 700
68	Dot. aux amortissements et provisions	300 000	0	0	0	0	0	0	0	0	0	300 000
	<i>Dépenses d'ordre</i>	<i>16 228 417</i>	<i>0</i>	<i>0</i>	<i>0</i>	<i>0</i>	<i>0</i>	<i>0</i>	<i>0</i>	<i>0</i>	<i>0</i>	<i>16 228 417</i>
023	<i>Virement à la section d'investissement</i>	<i>6 928 417</i>	<i>0</i>	<i>0</i>	<i>0</i>	<i>0</i>	<i>0</i>	<i>0</i>	<i>0</i>	<i>0</i>	<i>0</i>	<i>6 928 417</i>
042	<i>Opérat° ordre transfert entre sections</i>	<i>9 300 000</i>	<i>0</i>	<i>0</i>	<i>0</i>	<i>0</i>	<i>0</i>	<i>0</i>	<i>0</i>	<i>0</i>	<i>0</i>	<i>9 300 000</i>
043	<i>Opérat° ordre intérieur de la section</i>	<i>0</i>	<i>0</i>	<i>0</i>	<i>0</i>	<i>0</i>	<i>0</i>	<i>0</i>	<i>0</i>	<i>0</i>	<i>0</i>	<i>0</i>

RECETTES												
Total recettes de fonctionnement	105 060 000	2 252 075	0	0	110 000	1 367 150	0	0	0	644 754	469 000	109 902 979
Recettes réelles	104 030 000	2 252 075	0	0	110 000	1 367 150	0	0	0	644 754	469 000	108 872 979

Communauté d Agglomération de la REgion Nazairienne et de l Estuaire - Budget Principal - BP - 2020

Art. (1)	Libellé	01 Opérations non ventilables	0 Services généraux administrat° publiques	1 Sécurité et salubrité publiques	2 Enseignement - Formation	3 Culture	4 Sport et jeunesse	5 Interventions sociales et santé	6 Famille	7 Logement	8 Aménagt et services urbains, environnem	9 Action économique	TOTAL
013	Atténuations de charges	0	110 000	0	0	0	0	0	0	0	0	0	110 000
70	Produits des services, du domaine, vente	0	1 977 000	0	0	0	1 067 150	0	0	0	0	0	3 044 150
73	Impôts et taxes	81 401 000	0	0	0	0	0	0	0	0	0	0	81 401 000
74	Dotations et participations	22 629 000	129 275	0	0	110 000	0	0	0	0	534 754	139 000	23 542 029
75	Autres produits de gestion courante	0	20 000	0	0	0	0	0	0	0	110 000	330 000	460 000
76	Produits financiers	0	0	0	0	0	0	0	0	0	0	0	0
77	Produits exceptionnels	0	15 800	0	0	0	300 000	0	0	0	0	0	315 800
78	Reprise sur amortissements et provisions	0	0	0	0	0	0	0	0	0	0	0	0
<i>Recettes d'ordre</i>		<i>1 030 000</i>	<i>0</i>	<i>0</i>	<i>0</i>	<i>0</i>	<i>0</i>	<i>0</i>	<i>0</i>	<i>0</i>	<i>0</i>	<i>0</i>	<i>1 030 000</i>
042	<i>Opérat° ordre transfert entre sections</i>	<i>1 030 000</i>	<i>0</i>	<i>0</i>	<i>0</i>	<i>0</i>	<i>0</i>	<i>0</i>	<i>0</i>	<i>0</i>	<i>0</i>	<i>0</i>	<i>1 030 000</i>
043	<i>Opérat° ordre intérieur de la section</i>	<i>0</i>	<i>0</i>	<i>0</i>	<i>0</i>	<i>0</i>	<i>0</i>	<i>0</i>	<i>0</i>	<i>0</i>	<i>0</i>	<i>0</i>	<i>0</i>

(1) Pour le croisement par nature, le détail est fait selon le niveau de vote choisi par l'assemblée délibérante (chapitre, article ou article spécialisé).

IV – ANNEXES	IV
ELEMENTS DU BILAN PRESENTATION CROISEE PAR FONCTION – DETAIL FONCTIONNEMENT	A1.1

FONCTION 0 – Services généraux des administrations publiques locales

(1)	Libellé	01 Opérations non ventilables	02 Administration générale	03 Justice	04 Coopérat° décentralisée, act° européen.	Total
DEPENSES (2)		72 882 067,00	20 977 886,00	0,00	0,00	93 859 953,00
Dépenses de l'exercice		72 882 067,00	20 977 886,00	0,00	0,00	93 859 953,00
011	Charges à caractère général	0,00	4 744 386,00	0,00	0,00	4 744 386,00
012	Charges de personnel, frais assimilés	0,00	7 994 000,00	0,00	0,00	7 994 000,00
014	Atténuations de produits	54 328 000,00	0,00	0,00	0,00	54 328 000,00
022	Dépenses imprévues	0,00	0,00	0,00	0,00	0,00
023	Virement à la section d'investissement	6 928 417,00	0,00	0,00	0,00	6 928 417,00
042	Opérat° ordre transfert entre sections	9 300 000,00	0,00	0,00	0,00	9 300 000,00
043	Opérat° ordre intérieur de la section	0,00	0,00	0,00	0,00	0,00
65	Autres charges de gestion courante	641 950,00	8 068 500,00	0,00	0,00	8 710 450,00
656	Frais fonctionnement des groupes d'élus	0,00	0,00	0,00	0,00	0,00
66	Charges financières	1 045 000,00	0,00	0,00	0,00	1 045 000,00
67	Charges exceptionnelles	338 700,00	171 000,00	0,00	0,00	509 700,00
68	Dot. aux amortissements et provisions	300 000,00	0,00	0,00	0,00	300 000,00
Restes à réaliser – reports		0,00	0,00	0,00	0,00	0,00
RECETTES (2)		105 060 000,00	2 252 075,00	0,00	0,00	107 312 075,00
Recettes de l'exercice		105 060 000,00	2 252 075,00	0,00	0,00	107 312 075,00
013	Atténuations de charges	0,00	110 000,00	0,00	0,00	110 000,00
042	Opérat° ordre transfert entre sections	1 030 000,00	0,00	0,00	0,00	1 030 000,00
043	Opérat° ordre intérieur de la section	0,00	0,00	0,00	0,00	0,00
70	Produits des services, du domaine, vente	0,00	1 977 000,00	0,00	0,00	1 977 000,00
73	Impôts et taxes	81 401 000,00	0,00	0,00	0,00	81 401 000,00
74	Dotations et participations	22 629 000,00	129 275,00	0,00	0,00	22 758 275,00
75	Autres produits de gestion courante	0,00	20 000,00	0,00	0,00	20 000,00
76	Produits financiers	0,00	0,00	0,00	0,00	0,00
77	Produits exceptionnels	0,00	15 800,00	0,00	0,00	15 800,00
78	Reprise sur amortissements et provisions	0,00	0,00	0,00	0,00	0,00
Restes à réaliser – reports		0,00	0,00	0,00	0,00	0,00
SOLDE (2)		32 177 933,00	-18 725 811,00	0,00	0,00	13 452 122,00

Communauté d Agglomération de la REgion Nazairienne et de l Estuaire - Budget Principal - BP - 2020

(1)	Libellé	Sous-fonction 02						Sous-fonction 04		
		020 Administrat° générale collectivité	021 Assemblée locale	022 Administration générale de l'état	023 Information, communication, publicité	024 Fêtes et cérémonies	025 Aides aux assoc. (non classées ailleurs)	026 Cimetières et pompes funèbres	041 Subvention globale	048 Autres act° de coopérat° décentralisée
DEPENSES (2)		18 497 841,00	736 600,00	0,00	1 615 745,00	127 700,00	0,00	0,00	0,00	0,00
Dépenses de l'exercice		18 497 841,00	736 600,00	0,00	1 615 745,00	127 700,00	0,00	0,00	0,00	0,00
011	Charges à caractère général	3 806 941,00	0,00	0,00	809 745,00	127 700,00	0,00	0,00	0,00	0,00
012	Charges de personnel, frais assimilés	7 308 000,00	0,00	0,00	686 000,00	0,00	0,00	0,00	0,00	0,00
014	Atténuations de produits	0,00	0,00	0,00	0,00	0,00	0,00	0,00	0,00	0,00
022	Dépenses imprévues	0,00	0,00	0,00	0,00	0,00	0,00	0,00	0,00	0,00
023	Virement à la section d'investissement	0,00	0,00	0,00	0,00	0,00	0,00	0,00	0,00	0,00
042	Opérat° ordre transfert entre sections	0,00	0,00	0,00	0,00	0,00	0,00	0,00	0,00	0,00
043	Opérat° ordre intérieur de la section	0,00	0,00	0,00	0,00	0,00	0,00	0,00	0,00	0,00
65	Autres charges de gestion courante	7 211 900,00	736 600,00	0,00	120 000,00	0,00	0,00	0,00	0,00	0,00
656	Frais fonctionnement des groupes d'élus	0,00	0,00	0,00	0,00	0,00	0,00	0,00	0,00	0,00
66	Charges financières	0,00	0,00	0,00	0,00	0,00	0,00	0,00	0,00	0,00
67	Charges exceptionnelles	171 000,00	0,00	0,00	0,00	0,00	0,00	0,00	0,00	0,00
68	Dot. aux amortissements et provisions	0,00	0,00	0,00	0,00	0,00	0,00	0,00	0,00	0,00
Restes à réaliser – reports		0,00	0,00	0,00	0,00	0,00	0,00	0,00	0,00	0,00
RECETTES (2)		2 252 075,00	0,00	0,00	0,00	0,00	0,00	0,00	0,00	0,00
Recettes de l'exercice		2 252 075,00	0,00	0,00	0,00	0,00	0,00	0,00	0,00	0,00
013	Atténuations de charges	110 000,00	0,00	0,00	0,00	0,00	0,00	0,00	0,00	0,00
042	Opérat° ordre transfert entre sections	0,00	0,00	0,00	0,00	0,00	0,00	0,00	0,00	0,00
043	Opérat° ordre intérieur de la section	0,00	0,00	0,00	0,00	0,00	0,00	0,00	0,00	0,00
70	Produits des services, du domaine, vente	1 977 000,00	0,00	0,00	0,00	0,00	0,00	0,00	0,00	0,00
73	Impôts et taxes	0,00	0,00	0,00	0,00	0,00	0,00	0,00	0,00	0,00
74	Dotations et participations	129 275,00	0,00	0,00	0,00	0,00	0,00	0,00	0,00	0,00
75	Autres produits de gestion courante	20 000,00	0,00	0,00	0,00	0,00	0,00	0,00	0,00	0,00
76	Produits financiers	0,00	0,00	0,00	0,00	0,00	0,00	0,00	0,00	0,00
77	Produits exceptionnels	15 800,00	0,00	0,00	0,00	0,00	0,00	0,00	0,00	0,00
78	Reprise sur amortissements et provisions	0,00	0,00	0,00	0,00	0,00	0,00	0,00	0,00	0,00
Restes à réaliser – reports		0,00	0,00	0,00	0,00	0,00	0,00	0,00	0,00	0,00
SOLDE (2)		-16 245 766,00	-736 600,00	0,00	-1 615 745,00	-127 700,00	0,00	0,00	0,00	0,00

Communauté d Agglomération de la REgion Nazairienne et de l Estuaire - Budget Principal - BP - 2020

(1) Pour le croisement par nature, le détail est fait selon le niveau de vote choisi par l'assemblée délibérante (chapitre, article ou article spécialisé).

(2) Le solde correspond à la différence entre les recettes et les dépenses. Les dépenses et les recettes correspondent à la somme des dépenses et des recettes de l'exercice ainsi que des restes à réaliser et des reports (lignes budgétaires 001 et 002). Les lignes reports 001 et 002 apparaissent à la colonne 01-Non ventilables.

IV – ANNEXES	IV
ELEMENTS DU BILAN PRESENTATION CROISEE PAR FONCTION – DETAIL FONCTIONNEMENT	A1.1

FONCTION 1 – Sécurité et salubrité publiques

(1)	Libellé	11 Sécurité intérieure	12 Hygiène et salubrité publique	Total
DEPENSES (2)		0,00	0,00	0,00
Dépenses de l'exercice		0,00	0,00	0,00
011	Charges à caractère général	0,00	0,00	0,00
012	Charges de personnel, frais assimilés	0,00	0,00	0,00
014	Atténuations de produits	0,00	0,00	0,00
022	Dépenses imprévues	0,00	0,00	0,00
023	Virement à la section d'investissement	0,00	0,00	0,00
042	Opérat° ordre transfert entre sections	0,00	0,00	0,00
043	Opérat° ordre intérieur de la section	0,00	0,00	0,00
65	Autres charges de gestion courante	0,00	0,00	0,00
656	Frais fonctionnement des groupes d'élus	0,00	0,00	0,00
66	Charges financières	0,00	0,00	0,00
67	Charges exceptionnelles	0,00	0,00	0,00
68	Dot. aux amortissements et provisions	0,00	0,00	0,00
Restes à réaliser – reports		0,00	0,00	0,00
RECETTES (2)		0,00	0,00	0,00
Recettes de l'exercice		0,00	0,00	0,00
013	Atténuations de charges	0,00	0,00	0,00
042	Opérat° ordre transfert entre sections	0,00	0,00	0,00
043	Opérat° ordre intérieur de la section	0,00	0,00	0,00
70	Produits des services, du domaine, vente	0,00	0,00	0,00
73	Impôts et taxes	0,00	0,00	0,00
74	Dotations et participations	0,00	0,00	0,00
75	Autres produits de gestion courante	0,00	0,00	0,00
76	Produits financiers	0,00	0,00	0,00
77	Produits exceptionnels	0,00	0,00	0,00
78	Reprise sur amortissements et provisions	0,00	0,00	0,00
Restes à réaliser – reports		0,00	0,00	0,00
SOLDE (2)		0,00	0,00	0,00

(1)	Libellé	Sous-fonction 11				
		110 Services communs	111 Police nationale	112 Police municipale	113 Pompiers, incendies et secours	114 Autres services de protection civile
DEPENSES (2)		0,00	0,00	0,00	0,00	0,00

Communauté d Agglomération de la REgion Nazairienne et de l Estuaire - Budget Principal - BP - 2020

(1)	Libellé	Sous-fonction 11				
		110 Services communs	111 Police nationale	112 Police municipale	113 Pompiers, incendies et secours	114 Autres services de protection civile
	Dépenses de l'exercice	0,00	0,00	0,00	0,00	0,00
011	Charges à caractère général	0,00	0,00	0,00	0,00	0,00
012	Charges de personnel, frais assimilés	0,00	0,00	0,00	0,00	0,00
014	Atténuations de produits	0,00	0,00	0,00	0,00	0,00
022	Dépenses imprévues	0,00	0,00	0,00	0,00	0,00
023	Virement à la section d'investissement	0,00	0,00	0,00	0,00	0,00
042	Opérat° ordre transfert entre sections	0,00	0,00	0,00	0,00	0,00
043	Opérat° ordre intérieur de la section	0,00	0,00	0,00	0,00	0,00
65	Autres charges de gestion courante	0,00	0,00	0,00	0,00	0,00
656	Frais fonctionnement des groupes d'élus	0,00	0,00	0,00	0,00	0,00
66	Charges financières	0,00	0,00	0,00	0,00	0,00
67	Charges exceptionnelles	0,00	0,00	0,00	0,00	0,00
68	Dot. aux amortissements et provisions	0,00	0,00	0,00	0,00	0,00
	Restes à réaliser – reports	0,00	0,00	0,00	0,00	0,00
	RECETTES (2)	0,00	0,00	0,00	0,00	0,00
	Recettes de l'exercice	0,00	0,00	0,00	0,00	0,00
013	Atténuations de charges	0,00	0,00	0,00	0,00	0,00
042	Opérat° ordre transfert entre sections	0,00	0,00	0,00	0,00	0,00
043	Opérat° ordre intérieur de la section	0,00	0,00	0,00	0,00	0,00
70	Produits des services, du domaine, vente	0,00	0,00	0,00	0,00	0,00
73	Impôts et taxes	0,00	0,00	0,00	0,00	0,00
74	Dotations et participations	0,00	0,00	0,00	0,00	0,00
75	Autres produits de gestion courante	0,00	0,00	0,00	0,00	0,00
76	Produits financiers	0,00	0,00	0,00	0,00	0,00
77	Produits exceptionnels	0,00	0,00	0,00	0,00	0,00
78	Reprise sur amortissements et provisions	0,00	0,00	0,00	0,00	0,00
	Restes à réaliser – reports	0,00	0,00	0,00	0,00	0,00
	SOLDE (2)	0,00	0,00	0,00	0,00	0,00

(1) Pour le croisement par nature, le détail est fait selon le niveau de vote choisi par l'assemblée délibérante (chapitre, article ou article spécialisé).

(2) Le solde correspond à la différence entre les recettes et les dépenses. Les dépenses et les recettes correspondent à la somme des dépenses et des recettes de l'exercice ainsi que des restes à réaliser et des reports (lignes budgétaires 001 et 002). Les lignes reports 001 et 002 apparaissent à la colonne 01-Non ventilables.

IV – ANNEXES	IV
ELEMENTS DU BILAN PRESENTATION CROISEE PAR FONCTION – DETAIL FONCTIONNEMENT	A1.1

FONCTION 2 – Enseignement - Formation

(1)	Libellé	20 Services communs	21 Enseignement du premier degré	22 Enseignement du deuxième degré	23 Enseignement supérieur	24 Formation continue	25 Services annexes de l'enseignement	Total
	DEPENSES (2)	0,00	0,00	0,00	134 000,00	0,00	0,00	134 000,00
	Dépenses de l'exercice	0,00	0,00	0,00	134 000,00	0,00	0,00	134 000,00
011	Charges à caractère général	0,00	0,00	0,00	0,00	0,00	0,00	0,00
012	Charges de personnel, frais assimilés	0,00	0,00	0,00	0,00	0,00	0,00	0,00
014	Atténuations de produits	0,00	0,00	0,00	0,00	0,00	0,00	0,00
022	Dépenses imprévues	0,00	0,00	0,00	0,00	0,00	0,00	0,00
023	Virement à la section d'investissement	0,00	0,00	0,00	0,00	0,00	0,00	0,00
042	Opérat° ordre transfert entre sections	0,00	0,00	0,00	0,00	0,00	0,00	0,00
043	Opérat° ordre intérieur de la section	0,00	0,00	0,00	0,00	0,00	0,00	0,00
65	Autres charges de gestion courante	0,00	0,00	0,00	134 000,00	0,00	0,00	134 000,00
656	Frais fonctionnement des groupes d'élus	0,00	0,00	0,00	0,00	0,00	0,00	0,00
66	Charges financières	0,00	0,00	0,00	0,00	0,00	0,00	0,00
67	Charges exceptionnelles	0,00	0,00	0,00	0,00	0,00	0,00	0,00
68	Dot. aux amortissements et provisions	0,00	0,00	0,00	0,00	0,00	0,00	0,00
	Restes à réaliser – reports	0,00	0,00	0,00	0,00	0,00	0,00	0,00
	RECETTES (2)	0,00	0,00	0,00	0,00	0,00	0,00	0,00
	Recettes de l'exercice	0,00	0,00	0,00	0,00	0,00	0,00	0,00
013	Atténuations de charges	0,00	0,00	0,00	0,00	0,00	0,00	0,00
042	Opérat° ordre transfert entre sections	0,00	0,00	0,00	0,00	0,00	0,00	0,00
043	Opérat° ordre intérieur de la section	0,00	0,00	0,00	0,00	0,00	0,00	0,00
70	Produits des services, du domaine, vente	0,00	0,00	0,00	0,00	0,00	0,00	0,00
73	Impôts et taxes	0,00	0,00	0,00	0,00	0,00	0,00	0,00
74	Dotations et participations	0,00	0,00	0,00	0,00	0,00	0,00	0,00
75	Autres produits de gestion courante	0,00	0,00	0,00	0,00	0,00	0,00	0,00
76	Produits financiers	0,00	0,00	0,00	0,00	0,00	0,00	0,00
77	Produits exceptionnels	0,00	0,00	0,00	0,00	0,00	0,00	0,00
78	Reprise sur amortissements et provisions	0,00	0,00	0,00	0,00	0,00	0,00	0,00

Communauté d Agglomération de la REgion Nazairienne et de l Estuaire - Budget Principal - BP - 2020

(1)	Libellé	20 Services communs	21 Enseignement du premier degré	22 Enseignement du deuxième degré	23 Enseignement supérieur	24 Formation continue	25 Services annexes de l'enseignement	Total
	Restes à réaliser – reports	0,00	0,00	0,00	0,00	0,00	0,00	0,00
	SOLDE (2)	0,00	0,00	0,00	-134 000,00	0,00	0,00	-134 000,00

(1)	Libellé	Sous-fonction 21			Sous-fonction 25				
		211 Ecoles maternelles	212 Ecoles primaires	213 Classes regroupées	251 Hébergement et restauration scolaire	252 Transports scolaires	253 Sport scolaire	254 Médecine scolaire	255 Classes de découverte et autres services
	DEPENSES (2)	0,00	0,00	0,00	0,00	0,00	0,00	0,00	0,00
	Dépenses de l'exercice	0,00	0,00	0,00	0,00	0,00	0,00	0,00	0,00
011	Charges à caractère général	0,00	0,00	0,00	0,00	0,00	0,00	0,00	0,00
012	Charges de personnel, frais assimilés	0,00	0,00	0,00	0,00	0,00	0,00	0,00	0,00
014	Atténuations de produits	0,00	0,00	0,00	0,00	0,00	0,00	0,00	0,00
022	Dépenses imprévues	0,00	0,00	0,00	0,00	0,00	0,00	0,00	0,00
023	Virement à la section d'investissement	0,00	0,00	0,00	0,00	0,00	0,00	0,00	0,00
042	Opérat° ordre transfert entre sections	0,00	0,00	0,00	0,00	0,00	0,00	0,00	0,00
043	Opérat° ordre intérieur de la section	0,00	0,00	0,00	0,00	0,00	0,00	0,00	0,00
65	Autres charges de gestion courante	0,00	0,00	0,00	0,00	0,00	0,00	0,00	0,00
656	Frais fonctionnement des groupes d'élus	0,00	0,00	0,00	0,00	0,00	0,00	0,00	0,00
66	Charges financières	0,00	0,00	0,00	0,00	0,00	0,00	0,00	0,00
67	Charges exceptionnelles	0,00	0,00	0,00	0,00	0,00	0,00	0,00	0,00
68	Dot. aux amortissements et provisions	0,00	0,00	0,00	0,00	0,00	0,00	0,00	0,00
	Restes à réaliser – reports	0,00	0,00	0,00	0,00	0,00	0,00	0,00	0,00
	RECETTES (2)	0,00	0,00	0,00	0,00	0,00	0,00	0,00	0,00
	Recettes de l'exercice	0,00	0,00	0,00	0,00	0,00	0,00	0,00	0,00
013	Atténuations de charges	0,00	0,00	0,00	0,00	0,00	0,00	0,00	0,00
042	Opérat° ordre transfert entre sections	0,00	0,00	0,00	0,00	0,00	0,00	0,00	0,00
043	Opérat° ordre intérieur de la section	0,00	0,00	0,00	0,00	0,00	0,00	0,00	0,00
70	Produits des services, du domaine, vente	0,00	0,00	0,00	0,00	0,00	0,00	0,00	0,00
73	Impôts et taxes	0,00	0,00	0,00	0,00	0,00	0,00	0,00	0,00
74	Dotations et participations	0,00	0,00	0,00	0,00	0,00	0,00	0,00	0,00
75	Autres produits de gestion courante	0,00	0,00	0,00	0,00	0,00	0,00	0,00	0,00
76	Produits financiers	0,00	0,00	0,00	0,00	0,00	0,00	0,00	0,00
77	Produits exceptionnels	0,00	0,00	0,00	0,00	0,00	0,00	0,00	0,00
78	Reprise sur amortissements et provisions	0,00	0,00	0,00	0,00	0,00	0,00	0,00	0,00
	Restes à réaliser – reports	0,00	0,00	0,00	0,00	0,00	0,00	0,00	0,00
	SOLDE (2)	0,00	0,00	0,00	0,00	0,00	0,00	0,00	0,00

(1) Pour le croisement par nature, le détail est fait selon le niveau de vote choisi par l'assemblée délibérante (chapitre, article ou article spécialisé).

(2) Le solde correspond à la différence entre les recettes et les dépenses. Les dépenses et les recettes correspondent à la somme des dépenses et des recettes de l'exercice ainsi que des restes à réaliser et des reports (lignes budgétaires 001 et 002). Les lignes reports 001 et 002 apparaissent à la colonne 01-Non ventilables.

IV – ANNEXES	IV
ELEMENTS DU BILAN PRESENTATION CROISEE PAR FONCTION – DETAIL FONCTIONNEMENT	A1.1

FONCTION 3 – Culture

(1)	Libellé	30 Services communs	31 Expression artistique	32 Conservation et diffusion des patrimoine	33 Action culturelle	Total
DEPENSES (2)		0,00	744 279,00	0,00	95 500,00	839 779,00
Dépenses de l'exercice		0,00	744 279,00	0,00	95 500,00	839 779,00
011	Charges à caractère général	0,00	1 800,00	0,00	85 500,00	87 300,00
012	Charges de personnel, frais assimilés	0,00	45 000,00	0,00	10 000,00	55 000,00
014	Atténuations de produits	0,00	0,00	0,00	0,00	0,00
022	Dépenses imprévues	0,00	0,00	0,00	0,00	0,00
023	Virement à la section d'investissement	0,00	0,00	0,00	0,00	0,00
042	Opérat° ordre transfert entre sections	0,00	0,00	0,00	0,00	0,00
043	Opérat° ordre intérieur de la section	0,00	0,00	0,00	0,00	0,00
65	Autres charges de gestion courante	0,00	697 479,00	0,00	0,00	697 479,00
656	Frais fonctionnement des groupes d'élus	0,00	0,00	0,00	0,00	0,00
66	Charges financières	0,00	0,00	0,00	0,00	0,00
67	Charges exceptionnelles	0,00	0,00	0,00	0,00	0,00
68	Dot. aux amortissements et provisions	0,00	0,00	0,00	0,00	0,00
Restes à réaliser – reports		0,00	0,00	0,00	0,00	0,00
RECETTES (2)		0,00	0,00	0,00	110 000,00	110 000,00
Recettes de l'exercice		0,00	0,00	0,00	110 000,00	110 000,00
013	Atténuations de charges	0,00	0,00	0,00	0,00	0,00
042	Opérat° ordre transfert entre sections	0,00	0,00	0,00	0,00	0,00
043	Opérat° ordre intérieur de la section	0,00	0,00	0,00	0,00	0,00
70	Produits des services, du domaine, vente	0,00	0,00	0,00	0,00	0,00
73	Impôts et taxes	0,00	0,00	0,00	0,00	0,00
74	Dotations et participations	0,00	0,00	0,00	110 000,00	110 000,00
75	Autres produits de gestion courante	0,00	0,00	0,00	0,00	0,00
76	Produits financiers	0,00	0,00	0,00	0,00	0,00
77	Produits exceptionnels	0,00	0,00	0,00	0,00	0,00
78	Reprise sur amortissements et provisions	0,00	0,00	0,00	0,00	0,00
Restes à réaliser – reports		0,00	0,00	0,00	0,00	0,00
SOLDE (2)		0,00	-744 279,00	0,00	14 500,00	-729 779,00

Communauté d Agglomération de la REgion Nazairienne et de l Estuaire - Budget Principal - BP - 2020

(1)	Libellé	Sous-fonction 31				Sous-fonction 32			
		311 Expression musicale, lyrique et choré.	312 Arts plastiques, activités artistiques	313 Théâtres	314 Cinémas et autres salles de spectacles	321 Bibliothèques et médiathèques	322 Musées	323 Archives	324 Entretien du patrimoine culturel
DEPENSES (2)		744 279,00	0,00	0,00	0,00	0,00	0,00	0,00	0,00
Dépenses de l'exercice		744 279,00	0,00	0,00	0,00	0,00	0,00	0,00	0,00
011	Charges à caractère général	1 800,00	0,00	0,00	0,00	0,00	0,00	0,00	0,00
012	Charges de personnel, frais assimilés	45 000,00	0,00	0,00	0,00	0,00	0,00	0,00	0,00
014	Atténuations de produits	0,00	0,00	0,00	0,00	0,00	0,00	0,00	0,00
022	Dépenses imprévues	0,00	0,00	0,00	0,00	0,00	0,00	0,00	0,00
023	Virement à la section d'investissement	0,00	0,00	0,00	0,00	0,00	0,00	0,00	0,00
042	Opérat° ordre transfert entre sections	0,00	0,00	0,00	0,00	0,00	0,00	0,00	0,00
043	Opérat° ordre intérieur de la section	0,00	0,00	0,00	0,00	0,00	0,00	0,00	0,00
65	Autres charges de gestion courante	697 479,00	0,00	0,00	0,00	0,00	0,00	0,00	0,00
656	Frais fonctionnement des groupes d'élus	0,00	0,00	0,00	0,00	0,00	0,00	0,00	0,00
66	Charges financières	0,00	0,00	0,00	0,00	0,00	0,00	0,00	0,00
67	Charges exceptionnelles	0,00	0,00	0,00	0,00	0,00	0,00	0,00	0,00
68	Dot. aux amortissements et provisions	0,00	0,00	0,00	0,00	0,00	0,00	0,00	0,00
Restes à réaliser – reports		0,00	0,00	0,00	0,00	0,00	0,00	0,00	0,00
RECETTES (2)		0,00	0,00	0,00	0,00	0,00	0,00	0,00	0,00
Recettes de l'exercice		0,00	0,00	0,00	0,00	0,00	0,00	0,00	0,00
013	Atténuations de charges	0,00	0,00	0,00	0,00	0,00	0,00	0,00	0,00
042	Opérat° ordre transfert entre sections	0,00	0,00	0,00	0,00	0,00	0,00	0,00	0,00
043	Opérat° ordre intérieur de la section	0,00	0,00	0,00	0,00	0,00	0,00	0,00	0,00
70	Produits des services, du domaine, vente	0,00	0,00	0,00	0,00	0,00	0,00	0,00	0,00
73	Impôts et taxes	0,00	0,00	0,00	0,00	0,00	0,00	0,00	0,00
74	Dotations et participations	0,00	0,00	0,00	0,00	0,00	0,00	0,00	0,00
75	Autres produits de gestion courante	0,00	0,00	0,00	0,00	0,00	0,00	0,00	0,00
76	Produits financiers	0,00	0,00	0,00	0,00	0,00	0,00	0,00	0,00
77	Produits exceptionnels	0,00	0,00	0,00	0,00	0,00	0,00	0,00	0,00
78	Reprise sur amortissements et provisions	0,00	0,00	0,00	0,00	0,00	0,00	0,00	0,00
Restes à réaliser – reports		0,00	0,00	0,00	0,00	0,00	0,00	0,00	0,00
SOLDE (2)		-744 279,00	0,00	0,00	0,00	0,00	0,00	0,00	0,00

(1) Pour le croisement par nature, le détail est fait selon le niveau de vote choisi par l'assemblée délibérante (chapitre, article ou article spécialisé).

(2) Le solde correspond à la différence entre les recettes et les dépenses. Les dépenses et les recettes correspondent à la somme des dépenses et des recettes de l'exercice ainsi que des restes à réaliser et des reports (lignes budgétaires 001 et 002). Les lignes reports 001 et 002 apparaissent à la colonne 01-Non ventilables.

IV – ANNEXES	IV
ELEMENTS DU BILAN PRESENTATION CROISEE PAR FONCTION – DETAIL FONCTIONNEMENT	A1.1

FONCTION 4 – Sport et jeunesse

(1)	Libellé	40 Services communs	41 Sports	42 Jeunesse	Total
DEPENSES (2)		0,00	5 006 930,00	0,00	5 006 930,00
Dépenses de l'exercice		0,00	5 006 930,00	0,00	5 006 930,00
011	Charges à caractère général	0,00	1 501 430,00	0,00	1 501 430,00
012	Charges de personnel, frais assimilés	0,00	3 496 000,00	0,00	3 496 000,00
014	Atténuations de produits	0,00	0,00	0,00	0,00
022	Dépenses imprévues	0,00	0,00	0,00	0,00
023	Virement à la section d'investissement	0,00	0,00	0,00	0,00
042	Opérat° ordre transfert entre sections	0,00	0,00	0,00	0,00
043	Opérat° ordre intérieur de la section	0,00	0,00	0,00	0,00
65	Autres charges de gestion courante	0,00	9 500,00	0,00	9 500,00
656	Frais fonctionnement des groupes d'élus	0,00	0,00	0,00	0,00
66	Charges financières	0,00	0,00	0,00	0,00
67	Charges exceptionnelles	0,00	0,00	0,00	0,00
68	Dot. aux amortissements et provisions	0,00	0,00	0,00	0,00
Restes à réaliser – reports		0,00	0,00	0,00	0,00
RECETTES (2)		0,00	1 367 150,00	0,00	1 367 150,00
Recettes de l'exercice		0,00	1 367 150,00	0,00	1 367 150,00
013	Atténuations de charges	0,00	0,00	0,00	0,00
042	Opérat° ordre transfert entre sections	0,00	0,00	0,00	0,00
043	Opérat° ordre intérieur de la section	0,00	0,00	0,00	0,00
70	Produits des services, du domaine, vente	0,00	1 067 150,00	0,00	1 067 150,00
73	Impôts et taxes	0,00	0,00	0,00	0,00
74	Dotations et participations	0,00	0,00	0,00	0,00
75	Autres produits de gestion courante	0,00	0,00	0,00	0,00
76	Produits financiers	0,00	0,00	0,00	0,00
77	Produits exceptionnels	0,00	300 000,00	0,00	300 000,00
78	Reprise sur amortissements et provisions	0,00	0,00	0,00	0,00
Restes à réaliser – reports		0,00	0,00	0,00	0,00
SOLDE (2)		0,00	-3 639 780,00	0,00	-3 639 780,00

Communauté d Agglomération de la REgion Nazairienne et de l Estuaire - Budget Principal - BP - 2020

(1)	Libellé	Sous-fonction 41					Sous-fonction 42		
		411 Salles de sport, gymnases	412 Stades	413 Piscines	414 Autres équipements sportifs ou de loisir	415 Manifestations sportives	421 Centres de loisirs	422 Autres activités pour les jeunes	423 Colonies de vacances
DEPENSES (2)		0,00	0,00	5 006 930,00	0,00	0,00	0,00	0,00	0,00
Dépenses de l'exercice		0,00	0,00	5 006 930,00	0,00	0,00	0,00	0,00	0,00
011	Charges à caractère général	0,00	0,00	1 501 430,00	0,00	0,00	0,00	0,00	0,00
012	Charges de personnel, frais assimilés	0,00	0,00	3 496 000,00	0,00	0,00	0,00	0,00	0,00
014	Atténuations de produits	0,00	0,00	0,00	0,00	0,00	0,00	0,00	0,00
022	Dépenses imprévues	0,00	0,00	0,00	0,00	0,00	0,00	0,00	0,00
023	Virement à la section d'investissement	0,00	0,00	0,00	0,00	0,00	0,00	0,00	0,00
042	Opérat° ordre transfert entre sections	0,00	0,00	0,00	0,00	0,00	0,00	0,00	0,00
043	Opérat° ordre intérieur de la section	0,00	0,00	0,00	0,00	0,00	0,00	0,00	0,00
65	Autres charges de gestion courante	0,00	0,00	9 500,00	0,00	0,00	0,00	0,00	0,00
656	Frais fonctionnement des groupes d'élus	0,00	0,00	0,00	0,00	0,00	0,00	0,00	0,00
66	Charges financières	0,00	0,00	0,00	0,00	0,00	0,00	0,00	0,00
67	Charges exceptionnelles	0,00	0,00	0,00	0,00	0,00	0,00	0,00	0,00
68	Dot. aux amortissements et provisions	0,00	0,00	0,00	0,00	0,00	0,00	0,00	0,00
Restes à réaliser – reports		0,00	0,00	0,00	0,00	0,00	0,00	0,00	0,00
RECETTES (2)		0,00	0,00	1 367 150,00	0,00	0,00	0,00	0,00	0,00
Recettes de l'exercice		0,00	0,00	1 367 150,00	0,00	0,00	0,00	0,00	0,00
013	Atténuations de charges	0,00	0,00	0,00	0,00	0,00	0,00	0,00	0,00
042	Opérat° ordre transfert entre sections	0,00	0,00	0,00	0,00	0,00	0,00	0,00	0,00
043	Opérat° ordre intérieur de la section	0,00	0,00	0,00	0,00	0,00	0,00	0,00	0,00
70	Produits des services, du domaine, vente	0,00	0,00	1 067 150,00	0,00	0,00	0,00	0,00	0,00
73	Impôts et taxes	0,00	0,00	0,00	0,00	0,00	0,00	0,00	0,00
74	Dotations et participations	0,00	0,00	0,00	0,00	0,00	0,00	0,00	0,00
75	Autres produits de gestion courante	0,00	0,00	0,00	0,00	0,00	0,00	0,00	0,00
76	Produits financiers	0,00	0,00	0,00	0,00	0,00	0,00	0,00	0,00
77	Produits exceptionnels	0,00	0,00	300 000,00	0,00	0,00	0,00	0,00	0,00
78	Reprise sur amortissements et provisions	0,00	0,00	0,00	0,00	0,00	0,00	0,00	0,00
Restes à réaliser – reports		0,00	0,00	0,00	0,00	0,00	0,00	0,00	0,00
SOLDE (2)		0,00	0,00	-3 639 780,00	0,00	0,00	0,00	0,00	0,00

(1) Pour le croisement par nature, le détail est fait selon le niveau de vote choisi par l'assemblée délibérante (chapitre, article ou article spécialisé).

(2) Le solde correspond à la différence entre les recettes et les dépenses. Les dépenses et les recettes correspondent à la somme des dépenses et des recettes de l'exercice ainsi que des restes à réaliser et des reports (lignes budgétaires 001 et 002). Les lignes reports 001 et 002 apparaissent à la colonne 01-Non ventilables.

IV – ANNEXES	IV
ELEMENTS DU BILAN PRESENTATION CROISEE PAR FONCTION – DETAIL FONCTIONNEMENT	A1.1

FONCTION 5 – Interventions sociales et santé

(1)	Libellé	51 Santé	52 Interventions sociales	Total
DEPENSES (2)		0,00	0,00	0,00
Dépenses de l'exercice		0,00	0,00	0,00
011	Charges à caractère général	0,00	0,00	0,00
012	Charges de personnel, frais assimilés	0,00	0,00	0,00
014	Atténuations de produits	0,00	0,00	0,00
022	Dépenses imprévues	0,00	0,00	0,00
023	<i>Virement à la section d'investissement</i>	0,00	0,00	0,00
042	<i>Opérat° ordre transfert entre sections</i>	0,00	0,00	0,00
043	<i>Opérat° ordre intérieur de la section</i>	0,00	0,00	0,00
65	Autres charges de gestion courante	0,00	0,00	0,00
656	Frais fonctionnement des groupes d'élus	0,00	0,00	0,00
66	Charges financières	0,00	0,00	0,00
67	Charges exceptionnelles	0,00	0,00	0,00
68	Dot. aux amortissements et provisions	0,00	0,00	0,00
Restes à réaliser – reports		0,00	0,00	0,00
RECETTES (2)		0,00	0,00	0,00
Recettes de l'exercice		0,00	0,00	0,00
013	Atténuations de charges	0,00	0,00	0,00
042	<i>Opérat° ordre transfert entre sections</i>	0,00	0,00	0,00
043	<i>Opérat° ordre intérieur de la section</i>	0,00	0,00	0,00
70	Produits des services, du domaine, vente	0,00	0,00	0,00
73	Impôts et taxes	0,00	0,00	0,00
74	Dotations et participations	0,00	0,00	0,00
75	Autres produits de gestion courante	0,00	0,00	0,00
76	Produits financiers	0,00	0,00	0,00
77	Produits exceptionnels	0,00	0,00	0,00
78	Reprise sur amortissements et provisions	0,00	0,00	0,00
Restes à réaliser – reports		0,00	0,00	0,00
SOLDE (2)		0,00	0,00	0,00

Communauté d Agglomération de la REgion Nazairienne et de l Estuaire - Budget Principal - BP - 2020

(1)	Libellé	Sous-fonction 51			Sous-fonction 52				
		510 Services communs	511 Dispensaires, autres établiss sanitaires	512 Actions de prévention sanitaire	520 Services communs	521 Services à caractère social handicapés	522 Act° pour l'enfance et l'adolescence	523 Act° pour personnes en difficulté	524 Autres services
DEPENSES (2)		0,00	0,00	0,00	0,00	0,00	0,00	0,00	0,00
Dépenses de l'exercice		0,00	0,00	0,00	0,00	0,00	0,00	0,00	0,00
011	Charges à caractère général	0,00	0,00	0,00	0,00	0,00	0,00	0,00	0,00
012	Charges de personnel, frais assimilés	0,00	0,00	0,00	0,00	0,00	0,00	0,00	0,00
014	Atténuations de produits	0,00	0,00	0,00	0,00	0,00	0,00	0,00	0,00
022	Dépenses imprévues	0,00	0,00	0,00	0,00	0,00	0,00	0,00	0,00
023	Virement à la section d'investissement	0,00	0,00	0,00	0,00	0,00	0,00	0,00	0,00
042	Opérat° ordre transfert entre sections	0,00	0,00	0,00	0,00	0,00	0,00	0,00	0,00
043	Opérat° ordre intérieur de la section	0,00	0,00	0,00	0,00	0,00	0,00	0,00	0,00
65	Autres charges de gestion courante	0,00	0,00	0,00	0,00	0,00	0,00	0,00	0,00
656	Frais fonctionnement des groupes d'élus	0,00	0,00	0,00	0,00	0,00	0,00	0,00	0,00
66	Charges financières	0,00	0,00	0,00	0,00	0,00	0,00	0,00	0,00
67	Charges exceptionnelles	0,00	0,00	0,00	0,00	0,00	0,00	0,00	0,00
68	Dot. aux amortissements et provisions	0,00	0,00	0,00	0,00	0,00	0,00	0,00	0,00
Restes à réaliser – reports		0,00	0,00	0,00	0,00	0,00	0,00	0,00	0,00
RECETTES (2)		0,00	0,00	0,00	0,00	0,00	0,00	0,00	0,00
Recettes de l'exercice		0,00	0,00	0,00	0,00	0,00	0,00	0,00	0,00
013	Atténuations de charges	0,00	0,00	0,00	0,00	0,00	0,00	0,00	0,00
042	Opérat° ordre transfert entre sections	0,00	0,00	0,00	0,00	0,00	0,00	0,00	0,00
043	Opérat° ordre intérieur de la section	0,00	0,00	0,00	0,00	0,00	0,00	0,00	0,00
70	Produits des services, du domaine, vente	0,00	0,00	0,00	0,00	0,00	0,00	0,00	0,00
73	Impôts et taxes	0,00	0,00	0,00	0,00	0,00	0,00	0,00	0,00
74	Dotations et participations	0,00	0,00	0,00	0,00	0,00	0,00	0,00	0,00
75	Autres produits de gestion courante	0,00	0,00	0,00	0,00	0,00	0,00	0,00	0,00
76	Produits financiers	0,00	0,00	0,00	0,00	0,00	0,00	0,00	0,00
77	Produits exceptionnels	0,00	0,00	0,00	0,00	0,00	0,00	0,00	0,00
78	Reprise sur amortissements et provisions	0,00	0,00	0,00	0,00	0,00	0,00	0,00	0,00
Restes à réaliser – reports		0,00	0,00	0,00	0,00	0,00	0,00	0,00	0,00
SOLDE (2)		0,00	0,00	0,00	0,00	0,00	0,00	0,00	0,00

(1) Pour le croisement par nature, le détail est fait selon le niveau de vote choisi par l'assemblée délibérante (chapitre, article ou article spécialisé).

(2) Le solde correspond à la différence entre les recettes et les dépenses. Les dépenses et les recettes correspondent à la somme des dépenses et des recettes de l'exercice ainsi que des restes à réaliser et des reports (lignes budgétaires 001 et 002). Les lignes reports 001 et 002 apparaissent à la colonne 01-Non ventilables.

IV – ANNEXES	IV
ELEMENTS DU BILAN PRESENTATION CROISEE PAR FONCTION – DETAIL FONCTIONNEMENT	A1.1

FONCTION 6 – Famille

(1)	Libellé	60 Services communs	61 Services en faveur des personnes âgées	62 Actions en faveur de la maternité	63 Aides à la famille	64 Crèches et garderies	Total
DEPENSES (2)		0,00	0,00	0,00	0,00	0,00	0,00
Dépenses de l'exercice		0,00	0,00	0,00	0,00	0,00	0,00
011	Charges à caractère général	0,00	0,00	0,00	0,00	0,00	0,00
012	Charges de personnel, frais assimilés	0,00	0,00	0,00	0,00	0,00	0,00
014	Atténuations de produits	0,00	0,00	0,00	0,00	0,00	0,00
022	Dépenses imprévues	0,00	0,00	0,00	0,00	0,00	0,00
023	Virement à la section d'investissement	0,00	0,00	0,00	0,00	0,00	0,00
042	Opérat° ordre transfert entre sections	0,00	0,00	0,00	0,00	0,00	0,00
043	Opérat° ordre intérieur de la section	0,00	0,00	0,00	0,00	0,00	0,00
65	Autres charges de gestion courante	0,00	0,00	0,00	0,00	0,00	0,00
656	Frais fonctionnement des groupes d'élus	0,00	0,00	0,00	0,00	0,00	0,00
66	Charges financières	0,00	0,00	0,00	0,00	0,00	0,00
67	Charges exceptionnelles	0,00	0,00	0,00	0,00	0,00	0,00
68	Dot. aux amortissements et provisions	0,00	0,00	0,00	0,00	0,00	0,00
Restes à réaliser – reports		0,00	0,00	0,00	0,00	0,00	0,00
RECETTES (2)		0,00	0,00	0,00	0,00	0,00	0,00
Recettes de l'exercice		0,00	0,00	0,00	0,00	0,00	0,00
013	Atténuations de charges	0,00	0,00	0,00	0,00	0,00	0,00
042	Opérat° ordre transfert entre sections	0,00	0,00	0,00	0,00	0,00	0,00
043	Opérat° ordre intérieur de la section	0,00	0,00	0,00	0,00	0,00	0,00
70	Produits des services, du domaine, vente	0,00	0,00	0,00	0,00	0,00	0,00
73	Impôts et taxes	0,00	0,00	0,00	0,00	0,00	0,00
74	Dotations et participations	0,00	0,00	0,00	0,00	0,00	0,00
75	Autres produits de gestion courante	0,00	0,00	0,00	0,00	0,00	0,00
76	Produits financiers	0,00	0,00	0,00	0,00	0,00	0,00
77	Produits exceptionnels	0,00	0,00	0,00	0,00	0,00	0,00
78	Reprise sur amortissements et provisions	0,00	0,00	0,00	0,00	0,00	0,00
Restes à réaliser – reports		0,00	0,00	0,00	0,00	0,00	0,00
SOLDE (2)		0,00	0,00	0,00	0,00	0,00	0,00

(1) Pour le croisement par nature, le détail est fait selon le niveau de vote choisi par l'assemblée délibérante (chapitre, article ou article spécialisé).

(2) Le solde correspond à la différence entre les recettes et les dépenses. Les dépenses et les recettes correspondent à la somme des dépenses et des recettes de l'exercice ainsi que des restes à réaliser et des reports (lignes budgétaires 001 et 002). Les lignes reports 001 et 002 apparaissent à la colonne 01-Non ventilables.

IV – ANNEXES	IV
ELEMENTS DU BILAN PRESENTATION CROISEE PAR FONCTION – DETAIL FONCTIONNEMENT	A1.1

FONCTION 7 – Logement

(1)	Libellé	70 Services communs	71 Parc privé de la ville	72 Aide au secteur locatif	73 Aides à l'accession à la propriété	Total
DEPENSES (2)		0,00	0,00	0,00	0,00	0,00
Dépenses de l'exercice		0,00	0,00	0,00	0,00	0,00
011	Charges à caractère général	0,00	0,00	0,00	0,00	0,00
012	Charges de personnel, frais assimilés	0,00	0,00	0,00	0,00	0,00
014	Atténuations de produits	0,00	0,00	0,00	0,00	0,00
022	Dépenses imprévues	0,00	0,00	0,00	0,00	0,00
023	Virement à la section d'investissement	0,00	0,00	0,00	0,00	0,00
042	Opérat° ordre transfert entre sections	0,00	0,00	0,00	0,00	0,00
043	Opérat° ordre intérieur de la section	0,00	0,00	0,00	0,00	0,00
65	Autres charges de gestion courante	0,00	0,00	0,00	0,00	0,00
656	Frais fonctionnement des groupes d'élus	0,00	0,00	0,00	0,00	0,00
66	Charges financières	0,00	0,00	0,00	0,00	0,00
67	Charges exceptionnelles	0,00	0,00	0,00	0,00	0,00
68	Dot. aux amortissements et provisions	0,00	0,00	0,00	0,00	0,00
Restes à réaliser – reports		0,00	0,00	0,00	0,00	0,00
RECETTES (2)		0,00	0,00	0,00	0,00	0,00
Recettes de l'exercice		0,00	0,00	0,00	0,00	0,00
013	Atténuations de charges	0,00	0,00	0,00	0,00	0,00
042	Opérat° ordre transfert entre sections	0,00	0,00	0,00	0,00	0,00
043	Opérat° ordre intérieur de la section	0,00	0,00	0,00	0,00	0,00
70	Produits des services, du domaine, vente	0,00	0,00	0,00	0,00	0,00
73	Impôts et taxes	0,00	0,00	0,00	0,00	0,00
74	Dotations et participations	0,00	0,00	0,00	0,00	0,00
75	Autres produits de gestion courante	0,00	0,00	0,00	0,00	0,00
76	Produits financiers	0,00	0,00	0,00	0,00	0,00
77	Produits exceptionnels	0,00	0,00	0,00	0,00	0,00
78	Reprise sur amortissements et provisions	0,00	0,00	0,00	0,00	0,00
Restes à réaliser – reports		0,00	0,00	0,00	0,00	0,00
SOLDE (2)		0,00	0,00	0,00	0,00	0,00

(1) Pour le croisement par nature, le détail est fait selon le niveau de vote choisi par l'assemblée délibérante (chapitre, article ou article spécialisé).

(2) Le solde correspond à la différence entre les recettes et les dépenses. Les dépenses et les recettes correspondent à la somme des dépenses et des recettes de l'exercice ainsi que des restes à réaliser et des reports (lignes budgétaires 001 et 002). Les lignes reports 001 et 002 apparaissent à la colonne 01-Non ventilables.

IV – ANNEXES	IV
ELEMENTS DU BILAN PRESENTATION CROISEE PAR FONCTION – DETAIL FONCTIONNEMENT	A1.1

FONCTION 8 – Aménagement et services urbains, environnement

(1)	Libellé	81 Services urbains	82 Aménagement urbain	83 Environnement	Total
DEPENSES (2)		1 252 050,00	1 792 644,00	0,00	3 044 694,00
Dépenses de l'exercice		1 252 050,00	1 792 644,00	0,00	3 044 694,00
011	Charges à caractère général	690 050,00	697 544,00	0,00	1 387 594,00
012	Charges de personnel, frais assimilés	562 000,00	795 000,00	0,00	1 357 000,00
014	Atténuations de produits	0,00	0,00	0,00	0,00
022	Dépenses imprévues	0,00	0,00	0,00	0,00
023	Virement à la section d'investissement	0,00	0,00	0,00	0,00
042	Opérat° ordre transfert entre sections	0,00	0,00	0,00	0,00
043	Opérat° ordre intérieur de la section	0,00	0,00	0,00	0,00
65	Autres charges de gestion courante	0,00	300 100,00	0,00	300 100,00
656	Frais fonctionnement des groupes d'élus	0,00	0,00	0,00	0,00
66	Charges financières	0,00	0,00	0,00	0,00
67	Charges exceptionnelles	0,00	0,00	0,00	0,00
68	Dot. aux amortissements et provisions	0,00	0,00	0,00	0,00
Restes à réaliser – reports		0,00	0,00	0,00	0,00
RECETTES (2)		0,00	644 754,00	0,00	644 754,00
Recettes de l'exercice		0,00	644 754,00	0,00	644 754,00
013	Atténuations de charges	0,00	0,00	0,00	0,00
042	Opérat° ordre transfert entre sections	0,00	0,00	0,00	0,00
043	Opérat° ordre intérieur de la section	0,00	0,00	0,00	0,00
70	Produits des services, du domaine, vente	0,00	0,00	0,00	0,00
73	Impôts et taxes	0,00	0,00	0,00	0,00
74	Dotations et participations	0,00	534 754,00	0,00	534 754,00
75	Autres produits de gestion courante	0,00	110 000,00	0,00	110 000,00
76	Produits financiers	0,00	0,00	0,00	0,00
77	Produits exceptionnels	0,00	0,00	0,00	0,00
78	Reprise sur amortissements et provisions	0,00	0,00	0,00	0,00
Restes à réaliser – reports		0,00	0,00	0,00	0,00
SOLDE (2)		-1 252 050,00	-1 147 890,00	0,00	-2 399 940,00

(1)	Libellé	Sous-fonction 81						
		810 Services communs	811 Eau et assainissement	812 Collecte et traitement ordures ménagères	813 Propreté urbaine	814 Eclairage public	815 Transports urbains	816 Autres réseaux et services divers
DEPENSES (2)		0,00	1 227 050,00	0,00	0,00	0,00	0,00	25 000,00

Communauté d Agglomération de la REgion Nazairienne et de l Estuaire - Budget Principal - BP - 2020

(1)	Libellé	Sous-fonction 81						816 Autres réseaux et services divers
		810 Services communs	811 Eau et assainissement	812 Collecte et traitement ordures ménagères	813 Propreté urbaine	814 Eclairage public	815 Transports urbains	
	Dépenses de l'exercice	0,00	1 227 050,00	0,00	0,00	0,00	0,00	25 000,00
011	Charges à caractère général	0,00	665 050,00	0,00	0,00	0,00	0,00	25 000,00
012	Charges de personnel, frais assimilés	0,00	562 000,00	0,00	0,00	0,00	0,00	0,00
014	Atténuations de produits	0,00	0,00	0,00	0,00	0,00	0,00	0,00
022	Dépenses imprévues	0,00	0,00	0,00	0,00	0,00	0,00	0,00
023	Virement à la section d'investissement	0,00	0,00	0,00	0,00	0,00	0,00	0,00
042	Opérat° ordre transfert entre sections	0,00	0,00	0,00	0,00	0,00	0,00	0,00
043	Opérat° ordre intérieur de la section	0,00	0,00	0,00	0,00	0,00	0,00	0,00
65	Autres charges de gestion courante	0,00	0,00	0,00	0,00	0,00	0,00	0,00
656	Frais fonctionnement des groupes d'élus	0,00	0,00	0,00	0,00	0,00	0,00	0,00
66	Charges financières	0,00	0,00	0,00	0,00	0,00	0,00	0,00
67	Charges exceptionnelles	0,00	0,00	0,00	0,00	0,00	0,00	0,00
68	Dot. aux amortissements et provisions	0,00	0,00	0,00	0,00	0,00	0,00	0,00
	Restes à réaliser – reports	0,00	0,00	0,00	0,00	0,00	0,00	0,00
	RECETTES (2)	0,00	0,00	0,00	0,00	0,00	0,00	0,00
	Recettes de l'exercice	0,00	0,00	0,00	0,00	0,00	0,00	0,00
013	Atténuations de charges	0,00	0,00	0,00	0,00	0,00	0,00	0,00
042	Opérat° ordre transfert entre sections	0,00	0,00	0,00	0,00	0,00	0,00	0,00
043	Opérat° ordre intérieur de la section	0,00	0,00	0,00	0,00	0,00	0,00	0,00
70	Produits des services, du domaine, vente	0,00	0,00	0,00	0,00	0,00	0,00	0,00
73	Impôts et taxes	0,00	0,00	0,00	0,00	0,00	0,00	0,00
74	Dotations et participations	0,00	0,00	0,00	0,00	0,00	0,00	0,00
75	Autres produits de gestion courante	0,00	0,00	0,00	0,00	0,00	0,00	0,00
76	Produits financiers	0,00	0,00	0,00	0,00	0,00	0,00	0,00
77	Produits exceptionnels	0,00	0,00	0,00	0,00	0,00	0,00	0,00
78	Reprise sur amortissements et provisions	0,00	0,00	0,00	0,00	0,00	0,00	0,00
	Restes à réaliser – reports	0,00	0,00	0,00	0,00	0,00	0,00	0,00
	SOLDE (2)	0,00	-1 227 050,00	0,00	0,00	0,00	0,00	-25 000,00

Communauté d Agglomération de la REgion Nazairienne et de l Estuaire - Budget Principal - BP - 2020

(1)	Libellé	Sous-fonction 82					Sous fonction 83			
		820 Services communs	821 Equipements de voirie	822 Voirie communale et routes	823 Espaces verts urbains	824 Autres opérations d'aménagement urbain	830 Services communs	831 Aménagement des eaux	832 Act° spécif. lutte contre la pollution	833 Préservation du milieu naturel
	DEPENSES (2)	0,00	0,00	51 000,00	0,00	1 741 644,00	0,00	0,00	0,00	0,00
	Dépenses de l'exercice	0,00	0,00	51 000,00	0,00	1 741 644,00	0,00	0,00	0,00	0,00
011	Charges à caractère général	0,00	0,00	51 000,00	0,00	646 544,00	0,00	0,00	0,00	0,00
012	Charges de personnel, frais assimilés	0,00	0,00	0,00	0,00	795 000,00	0,00	0,00	0,00	0,00
014	Atténuations de produits	0,00	0,00	0,00	0,00	0,00	0,00	0,00	0,00	0,00
022	Dépenses imprévues	0,00	0,00	0,00	0,00	0,00	0,00	0,00	0,00	0,00
023	Virement à la section d'investissement	0,00	0,00	0,00	0,00	0,00	0,00	0,00	0,00	0,00
042	Opérat° ordre transfert entre sections	0,00	0,00	0,00	0,00	0,00	0,00	0,00	0,00	0,00
043	Opérat° ordre intérieur de la section	0,00	0,00	0,00	0,00	0,00	0,00	0,00	0,00	0,00
65	Autres charges de gestion courante	0,00	0,00	0,00	0,00	300 100,00	0,00	0,00	0,00	0,00
656	Frais fonctionnement des groupes d'élus	0,00	0,00	0,00	0,00	0,00	0,00	0,00	0,00	0,00
66	Charges financières	0,00	0,00	0,00	0,00	0,00	0,00	0,00	0,00	0,00
67	Charges exceptionnelles	0,00	0,00	0,00	0,00	0,00	0,00	0,00	0,00	0,00
68	Dot. aux amortissements et provisions	0,00	0,00	0,00	0,00	0,00	0,00	0,00	0,00	0,00
	Restes à réaliser – reports	0,00	0,00	0,00	0,00	0,00	0,00	0,00	0,00	0,00
	RECETTES (2)	0,00	0,00	0,00	0,00	644 754,00	0,00	0,00	0,00	0,00
	Recettes de l'exercice	0,00	0,00	0,00	0,00	644 754,00	0,00	0,00	0,00	0,00
013	Atténuations de charges	0,00	0,00	0,00	0,00	0,00	0,00	0,00	0,00	0,00
042	Opérat° ordre transfert entre sections	0,00	0,00	0,00	0,00	0,00	0,00	0,00	0,00	0,00
043	Opérat° ordre intérieur de la section	0,00	0,00	0,00	0,00	0,00	0,00	0,00	0,00	0,00
70	Produits des services, du domaine, vente	0,00	0,00	0,00	0,00	0,00	0,00	0,00	0,00	0,00
73	Impôts et taxes	0,00	0,00	0,00	0,00	0,00	0,00	0,00	0,00	0,00
74	Dotations et participations	0,00	0,00	0,00	0,00	534 754,00	0,00	0,00	0,00	0,00
75	Autres produits de gestion courante	0,00	0,00	0,00	0,00	110 000,00	0,00	0,00	0,00	0,00
76	Produits financiers	0,00	0,00	0,00	0,00	0,00	0,00	0,00	0,00	0,00
77	Produits exceptionnels	0,00	0,00	0,00	0,00	0,00	0,00	0,00	0,00	0,00
78	Reprise sur amortissements et provisions	0,00	0,00	0,00	0,00	0,00	0,00	0,00	0,00	0,00
	Restes à réaliser – reports	0,00	0,00	0,00	0,00	0,00	0,00	0,00	0,00	0,00
	SOLDE (2)	0,00	0,00	-51 000,00	0,00	-1 096 890,00	0,00	0,00	0,00	0,00

(1) Pour le croisement par nature, le détail est fait selon le niveau de vote choisi par l'assemblée délibérante (chapitre, article ou article spécialisé).

(2) Le solde correspond à la différence entre les recettes et les dépenses. Les dépenses et les recettes correspondent à la somme des dépenses et des recettes de l'exercice ainsi que des restes à réaliser et des reports (lignes budgétaires 001 et 002). Les lignes reports 001 et 002 apparaissent à la colonne 01-Non ventilables.

IV – ANNEXES	IV
ELEMENTS DU BILAN PRESENTATION CROISEE PAR FONCTION – DETAIL FONCTIONNEMENT	A1.1

FONCTION 9 – Action économique

(1)	Libellé	90 Interventions économiques	91 Foire et marchés	92 Aides à l'agriculture et aux industries	93 Aides à l'énergie, indus. manufact., BTP	94 Aides commerce et services marchands	95 Aides au tourisme	96 Aides aux services publics	Total
	DEPENSES (2)	7 017 623,00	0,00	0,00	0,00	0,00	0,00	0,00	7 017 623,00
	Dépenses de l'exercice	7 017 623,00	0,00	0,00	0,00	0,00	0,00	0,00	7 017 623,00
011	Charges à caractère général	1 725 643,00	0,00	0,00	0,00	0,00	0,00	0,00	1 725 643,00
012	Charges de personnel, frais assimilés	1 050 000,00	0,00	0,00	0,00	0,00	0,00	0,00	1 050 000,00
014	Atténuations de produits	0,00	0,00	0,00	0,00	0,00	0,00	0,00	0,00
022	Dépenses imprévues	0,00	0,00	0,00	0,00	0,00	0,00	0,00	0,00
023	Virement à la section d'investissement	0,00	0,00	0,00	0,00	0,00	0,00	0,00	0,00
042	Opérat° ordre transfert entre sections	0,00	0,00	0,00	0,00	0,00	0,00	0,00	0,00
043	Opérat° ordre intérieur de la section	0,00	0,00	0,00	0,00	0,00	0,00	0,00	0,00
65	Autres charges de gestion courante	4 241 980,00	0,00	0,00	0,00	0,00	0,00	0,00	4 241 980,00
656	Frais fonctionnement des groupes d'élus	0,00	0,00	0,00	0,00	0,00	0,00	0,00	0,00
66	Charges financières	0,00	0,00	0,00	0,00	0,00	0,00	0,00	0,00
67	Charges exceptionnelles	0,00	0,00	0,00	0,00	0,00	0,00	0,00	0,00
68	Dot. aux amortissements et provisions	0,00	0,00	0,00	0,00	0,00	0,00	0,00	0,00
	Restes à réaliser – reports	0,00	0,00	0,00	0,00	0,00	0,00	0,00	0,00
	RECETTES (2)	469 000,00	0,00	0,00	0,00	0,00	0,00	0,00	469 000,00
	Recettes de l'exercice	469 000,00	0,00	0,00	0,00	0,00	0,00	0,00	469 000,00
013	Atténuations de charges	0,00	0,00	0,00	0,00	0,00	0,00	0,00	0,00
042	Opérat° ordre transfert entre sections	0,00	0,00	0,00	0,00	0,00	0,00	0,00	0,00
043	Opérat° ordre intérieur de la section	0,00	0,00	0,00	0,00	0,00	0,00	0,00	0,00
70	Produits des services, du domaine, vente	0,00	0,00	0,00	0,00	0,00	0,00	0,00	0,00
73	Impôts et taxes	0,00	0,00	0,00	0,00	0,00	0,00	0,00	0,00
74	Dotations et participations	139 000,00	0,00	0,00	0,00	0,00	0,00	0,00	139 000,00
75	Autres produits de gestion courante	330 000,00	0,00	0,00	0,00	0,00	0,00	0,00	330 000,00

Communauté d Agglomération de la REgion Nazairienne et de l Estuaire - Budget Principal - BP - 2020

(1)	Libellé	90 Interventions économiques	91 Foires et marchés	92 Aides à l'agriculture et aux industries	93 Aides à l'énergie, indus. manufact., BTP	94 Aides commerce et services marchands	95 Aides au tourisme	96 Aides aux services publics	Total
76	Produits financiers	0,00	0,00	0,00	0,00	0,00	0,00	0,00	0,00
77	Produits exceptionnels	0,00	0,00	0,00	0,00	0,00	0,00	0,00	0,00
78	Reprise sur amortissements et provisions	0,00	0,00	0,00	0,00	0,00	0,00	0,00	0,00
	Restes à réaliser – reports	0,00	0,00	0,00	0,00	0,00	0,00	0,00	0,00
	SOLDE (2)	-6 548 623,00	0,00	0,00	0,00	0,00	0,00	0,00	-6 548 623,00

(1) Pour le croisement par nature, le détail est fait selon le niveau de vote choisi par l'assemblée délibérante (chapitre, article ou article spécialisé).

(2) Le solde correspond à la différence entre les recettes et les dépenses. Les dépenses et les recettes correspondent à la somme des dépenses et des recettes de l'exercice ainsi que des restes à réaliser et des reports (lignes budgétaires 001 et 002). Les lignes reports 001 et 002 apparaissent à la colonne 01-Non ventilables.

IV – ANNEXES	IV
ELEMENTS DU BILAN PRESENTATION CROISEE PAR FONCTION – DETAIL INVESTISSEMENT	A1.2

FONCTION 0 – Services généraux des administrations publiques locales

(1)	Libellé	01 Opérations non ventilables	02 Administration générale	03 Justice	04 Coopérat° décentralisée, act° européen.	Total
DEPENSES (2)		18 760 000,00	23 503 860,61	0,00	0,00	42 263 860,61
Dépenses de l'exercice		18 760 000,00	23 503 860,61	0,00	0,00	42 263 860,61
010	Stocks	0,00	0,00	0,00	0,00	0,00
020	Dépenses imprévues	0,00	0,00	0,00	0,00	0,00
040	Opérat° ordre transfert entre sections	1 030 000,00	0,00	0,00	0,00	1 030 000,00
041	Opérations patrimoniales	1 560 000,00	0,00	0,00	0,00	1 560 000,00
10	Dotations, fonds divers et réserves	0,00	0,00	0,00	0,00	0,00
13	Subventions d'investissement	0,00	0,00	0,00	0,00	0,00
16	Emprunts et dettes assimilées	11 270 000,00	0,00	0,00	0,00	11 270 000,00
18	Compte de liaison : affectat° (BA,régie)	0,00	0,00	0,00	0,00	0,00
20	Immobilisations incorporelles	0,00	0,00	0,00	0,00	0,00
204	Subventions d'équipement versées	0,00	0,00	0,00	0,00	0,00
21	Immobilisations corporelles	0,00	20 000,00	0,00	0,00	20 000,00
22	Immobilisations reçues en affectation	0,00	0,00	0,00	0,00	0,00
23	Immobilisations en cours	0,00	0,00	0,00	0,00	0,00
26	Participat° et créances rattachées	0,00	100 000,00	0,00	0,00	100 000,00
27	Autres immobilisations financières	4 900 000,00	0,00	0,00	0,00	4 900 000,00
Opérations d'équipement		0,00	23 383 860,61	0,00	0,00	23 383 860,61
11	AMENAGEMENT DES ZA ECO	0,00	320 000,00	0,00	0,00	320 000,00
13	TOURISME	0,00	985 000,00	0,00	0,00	985 000,00
14	SOUTIEN AU DÉVELOPPEMENT INDUSTRIEL ET SIGNALETIQUE	0,00	7 442 697,98	0,00	0,00	7 442 697,98
23	TRANSITION ENERGETIQUE	0,00	60 000,00	0,00	0,00	60 000,00
24	PISCINES	0,00	0,00	0,00	0,00	0,00
25	PROJETS TRANSVERSAUX	0,00	1 125 537,38	0,00	0,00	1 125 537,38
26	AMENAGEMENT NUMERIQUE DU TERRITOIRE	0,00	504 802,49	0,00	0,00	504 802,49
27	DEVELOPPEMENT DU SYSTEME D INFORMATION GEOGRAPHIQUE	0,00	100 000,00	0,00	0,00	100 000,00
28	EAUX PLUVIALES	0,00	850 000,00	0,00	0,00	850 000,00
29	ETUDES PREALABLES A L AMENAGEMENT URBAIN	0,00	431 473,00	0,00	0,00	431 473,00
30	RENFORCEMENT DES INFRASTRUCTURES	0,00	7 284 216,98	0,00	0,00	7 284 216,98

Communauté d Agglomération de la REgion Nazairienne et de l Estuaire - Budget Principal - BP - 2020

(1)	Libellé	01 Opérations non ventilables	02 Administration générale	03 Justice	04 Coopérat° décentralisée, act° européen.	Total
31	VALORISATION ET PRESERVATION DES ESPACES NATURELS	0,00	54 506,50	0,00	0,00	54 506,50
32	PREFIGURATION DES NOUVELLES COMPÉTENCES	0,00	378 838,37	0,00	0,00	378 838,37
33	URBANISME INTERCOMMUNAL	0,00	220 047,66	0,00	0,00	220 047,66
34	PLAN D ACTION FONCIER	0,00	3 626 740,25	0,00	0,00	3 626 740,25
Opérations pour compte de tiers		0,00	0,00	0,00	0,00	0,00
Restes à réaliser – reports		0,00	0,00	0,00	0,00	0,00
RECETTES (2)		68 565 930,12	0,00	0,00	0,00	68 565 930,12
Recettes de l'exercice		68 565 930,12	0,00	0,00	0,00	68 565 930,12
010	Stocks	0,00	0,00	0,00	0,00	0,00
021	Virement de la sect° de fonctionnement	6 928 417,00	0,00	0,00	0,00	6 928 417,00
024	Produits des cessions d'immobilisations	0,00	0,00	0,00	0,00	0,00
040	Opérat° ordre transfert entre sections	9 300 000,00	0,00	0,00	0,00	9 300 000,00
041	Opérations patrimoniales	1 560 000,00	0,00	0,00	0,00	1 560 000,00
10	Dotations, fonds divers et réserves	0,00	0,00	0,00	0,00	0,00
13	Subventions d'investissement	0,00	0,00	0,00	0,00	0,00
16	Emprunts et dettes assimilées	45 777 513,12	0,00	0,00	0,00	45 777 513,12
18	Compte de liaison : affectat° (BA,régie)	0,00	0,00	0,00	0,00	0,00
20	Immobilisations incorporelles	0,00	0,00	0,00	0,00	0,00
204	Subventions d'équipement versées	0,00	0,00	0,00	0,00	0,00
21	Immobilisations corporelles	0,00	0,00	0,00	0,00	0,00
22	Immobilisations reçues en affectation	0,00	0,00	0,00	0,00	0,00
23	Immobilisations en cours	0,00	0,00	0,00	0,00	0,00
26	Participat° et créances rattachées	0,00	0,00	0,00	0,00	0,00
27	Autres immobilisations financières	5 000 000,00	0,00	0,00	0,00	5 000 000,00
Opérations pour compte de tiers		0,00	0,00	0,00	0,00	0,00
Restes à réaliser – reports		0,00	0,00	0,00	0,00	0,00
SOLDE (2)		49 805 930,12	-23 503 860,61	0,00	0,00	26 302 069,51

(1)	Libellé	Sous-fonction 02							Sous-fonction 04	
		020 Administrat° générale collectivité	021 Assemblée locale	022 Administration générale de l'état	023 Information, communication, publicité	024 Fêtes et cérémonies	025 Aides aux assoc. (non classées ailleurs)	026 Cimetières et pompes funèbres	041 Subvention globale	048 Autres act° de coopérat° décentralisée
DEPENSES (2)		23 503 860,61	0,00	0,00	0,00	0,00	0,00	0,00	0,00	0,00
Dépenses de l'exercice		23 503 860,61	0,00	0,00	0,00	0,00	0,00	0,00	0,00	0,00
010	Stocks	0,00	0,00	0,00	0,00	0,00	0,00	0,00	0,00	0,00
020	Dépenses imprévues	0,00	0,00	0,00	0,00	0,00	0,00	0,00	0,00	0,00

Communauté d Agglomération de la REgion Nazairienne et de l Estuaire - Budget Principal - BP - 2020

(1)	Libellé	Sous-fonction 02							Sous-fonction 04	
		020 Administrat° générale collectivité	021 Assemblée locale	022 Administration générale de l'état	023 Information, communication, publicité	024 Fêtes et cérémonies	025 Aides aux assoc. (non classées ailleurs)	026 Cimetières et pompes funèbres	041 Subvention globale	048 Autres act° de coopérat° décentralisée
040	Opérat° ordre transfert entre sections	0,00	0,00	0,00	0,00	0,00	0,00	0,00	0,00	0,00
041	Opérations patrimoniales	0,00	0,00	0,00	0,00	0,00	0,00	0,00	0,00	0,00
10	Dotations, fonds divers et réserves	0,00	0,00	0,00	0,00	0,00	0,00	0,00	0,00	0,00
13	Subventions d'investissement	0,00	0,00	0,00	0,00	0,00	0,00	0,00	0,00	0,00
16	Emprunts et dettes assimilées	0,00	0,00	0,00	0,00	0,00	0,00	0,00	0,00	0,00
18	Compte de liaison : affectat° (BA,régie)	0,00	0,00	0,00	0,00	0,00	0,00	0,00	0,00	0,00
20	Immobilisations incorporelles	0,00	0,00	0,00	0,00	0,00	0,00	0,00	0,00	0,00
204	Subventions d'équipement versées	0,00	0,00	0,00	0,00	0,00	0,00	0,00	0,00	0,00
21	Immobilisations corporelles	20 000,00	0,00	0,00	0,00	0,00	0,00	0,00	0,00	0,00
22	Immobilisations reçues en affectation	0,00	0,00	0,00	0,00	0,00	0,00	0,00	0,00	0,00
23	Immobilisations en cours	0,00	0,00	0,00	0,00	0,00	0,00	0,00	0,00	0,00
26	Participat° et créances rattachées	100 000,00	0,00	0,00	0,00	0,00	0,00	0,00	0,00	0,00
27	Autres immobilisations financières	0,00	0,00	0,00	0,00	0,00	0,00	0,00	0,00	0,00
	Opérations d'équipement	23 383 860,61	0,00	0,00	0,00	0,00	0,00	0,00	0,00	0,00
11	AMENAGEMENT DES ZA ECO	320 000,00	0,00	0,00	0,00	0,00	0,00	0,00	0,00	0,00
13	TOURISME	985 000,00	0,00	0,00	0,00	0,00	0,00	0,00	0,00	0,00
14	SOUTIEN AU DÉVELOPPEMENT INDUSTRIEL ET SIGNALETIQUE	7 442 697,98	0,00	0,00	0,00	0,00	0,00	0,00	0,00	0,00
23	TRANSITION ENERGETIQUE	60 000,00	0,00	0,00	0,00	0,00	0,00	0,00	0,00	0,00
24	PISCINES	0,00	0,00	0,00	0,00	0,00	0,00	0,00	0,00	0,00
25	PROJETS TRANSVERSAUX	1 125 537,38	0,00	0,00	0,00	0,00	0,00	0,00	0,00	0,00
26	AMENAGEMENT NUMERIQUE DU TERRITOIRE	504 802,49	0,00	0,00	0,00	0,00	0,00	0,00	0,00	0,00

Communauté d Agglomération de la REgion Nazairienne et de l Estuaire - Budget Principal - BP - 2020

(1)	Libellé	Sous-fonction 02						Sous-fonction 04		
		020 Administrat° générale collectivité	021 Assemblée locale	022 Administration générale de l'état	023 Information, communication, publicité	024 Fêtes et cérémonies	025 Aides aux assoc. (non classées ailleurs)	026 Cimetières et pompes funèbres	041 Subvention globale	048 Autres act° de coopérat° décentralisée
27	DEVELOPPEMENT DU SYSTEME D INFORMATION GEOGRAPHIQUE	100 000,00	0,00	0,00	0,00	0,00	0,00	0,00	0,00	0,00
28	EAUX PLUVIALES	850 000,00	0,00	0,00	0,00	0,00	0,00	0,00	0,00	0,00
29	ETUDES PREALABLES A L AMENAGEMENT URBAIN	431 473,00	0,00	0,00	0,00	0,00	0,00	0,00	0,00	0,00
30	RENFORCEMENT DES INFRASTRUCTURES	7 284 216,98	0,00	0,00	0,00	0,00	0,00	0,00	0,00	0,00
31	VALORISATION ET PRESERVATION DES ESPACES NATURELS	54 506,50	0,00	0,00	0,00	0,00	0,00	0,00	0,00	0,00
32	PREFIGURATION DES NOUVELLES COMPÉTENCES	378 838,37	0,00	0,00	0,00	0,00	0,00	0,00	0,00	0,00
33	URBANISME INTERCOMMUNAL	220 047,66	0,00	0,00	0,00	0,00	0,00	0,00	0,00	0,00
34	PLAN D ACTION FONCIER	3 626 740,25	0,00	0,00	0,00	0,00	0,00	0,00	0,00	0,00
Opérations pour compte de tiers		0,00	0,00	0,00	0,00	0,00	0,00	0,00	0,00	0,00
Restes à réaliser – reports		0,00	0,00	0,00	0,00	0,00	0,00	0,00	0,00	0,00
RECETTES (2)		0,00	0,00	0,00	0,00	0,00	0,00	0,00	0,00	0,00
Recettes de l'exercice		0,00	0,00	0,00	0,00	0,00	0,00	0,00	0,00	0,00
010	Stocks	0,00	0,00	0,00	0,00	0,00	0,00	0,00	0,00	0,00
021	<i>Virement de la sect° de fonctionnement</i>	<i>0,00</i>	<i>0,00</i>	<i>0,00</i>	<i>0,00</i>	<i>0,00</i>	<i>0,00</i>	<i>0,00</i>	<i>0,00</i>	<i>0,00</i>
024	Produits des cessions d'immobilisations	0,00	0,00	0,00	0,00	0,00	0,00	0,00	0,00	0,00
040	<i>Opérat° ordre transfert entre sections</i>	<i>0,00</i>	<i>0,00</i>	<i>0,00</i>	<i>0,00</i>	<i>0,00</i>	<i>0,00</i>	<i>0,00</i>	<i>0,00</i>	<i>0,00</i>
041	<i>Opérations patrimoniales</i>	<i>0,00</i>	<i>0,00</i>	<i>0,00</i>	<i>0,00</i>	<i>0,00</i>	<i>0,00</i>	<i>0,00</i>	<i>0,00</i>	<i>0,00</i>
10	Dotations, fonds divers et réserves	0,00	0,00	0,00	0,00	0,00	0,00	0,00	0,00	0,00
13	Subventions d'investissement	0,00	0,00	0,00	0,00	0,00	0,00	0,00	0,00	0,00
16	Emprunts et dettes assimilées	0,00	0,00	0,00	0,00	0,00	0,00	0,00	0,00	0,00
18	Compte de liaison : affectat° (BA,régie)	0,00	0,00	0,00	0,00	0,00	0,00	0,00	0,00	0,00
20	Immobilisations incorporelles	0,00	0,00	0,00	0,00	0,00	0,00	0,00	0,00	0,00

Communauté d Agglomération de la REgion Nazairienne et de l Estuaire - Budget Principal - BP - 2020

(1)	Libellé	Sous-fonction 02						Sous-fonction 04	
		020 Administrat° générale collectivité	021 Assemblée locale	022 Administration générale de l'état	023 Information, communication, publicité	024 Fêtes et cérémonies	025 Aides aux assoc. (non classées ailleurs)	026 Cimetières et pompes funèbres	041 Subvention globale
204	Subventions d'équipement versées	0,00	0,00	0,00	0,00	0,00	0,00	0,00	0,00
21	Immobilisations corporelles	0,00	0,00	0,00	0,00	0,00	0,00	0,00	0,00
22	Immobilisations reçues en affectation	0,00	0,00	0,00	0,00	0,00	0,00	0,00	0,00
23	Immobilisations en cours	0,00	0,00	0,00	0,00	0,00	0,00	0,00	0,00
26	Participat° et créances rattachées	0,00	0,00	0,00	0,00	0,00	0,00	0,00	0,00
27	Autres immobilisations financières	0,00	0,00	0,00	0,00	0,00	0,00	0,00	0,00
Opérations pour compte de tiers		0,00	0,00	0,00	0,00	0,00	0,00	0,00	0,00
Restes à réaliser – reports		0,00	0,00	0,00	0,00	0,00	0,00	0,00	0,00
SOLDE (2)		-23 503 860,61	0,00	0,00	0,00	0,00	0,00	0,00	0,00

(1) Pour le croisement par nature, le détail est fait selon le niveau de vote choisi par l'assemblée délibérante (chapitre, article ou article spécialisé).

(2) Le solde correspond à la différence entre les recettes et les dépenses. Les dépenses et les recettes correspondent à la somme des dépenses et des recettes de l'exercice ainsi que des restes à réaliser et des reports (lignes budgétaires 001 et 002). Les lignes reports 001 et 002 apparaissent à la colonne 01-Non ventilables.

IV – ANNEXES	IV
ELEMENTS DU BILAN PRESENTATION CROISEE PAR FONCTION – DETAIL INVESTISSEMENT	A1.2

FONCTION 1 – Sécurité et salubrité publiques

(1)	Libellé	11 Sécurité intérieure	12 Hygiène et salubrité publique	Total
DEPENSES (2)		0,00	0,00	0,00
Dépenses de l'exercice		0,00	0,00	0,00
010	Stocks	0,00	0,00	0,00
020	Dépenses imprévues	0,00	0,00	0,00
040	Opérat° ordre transfert entre sections	0,00	0,00	0,00
041	Opérations patrimoniales	0,00	0,00	0,00
10	Dotations, fonds divers et réserves	0,00	0,00	0,00
13	Subventions d'investissement	0,00	0,00	0,00
16	Emprunts et dettes assimilées	0,00	0,00	0,00
18	Compte de liaison : affectat° (BA,régie)	0,00	0,00	0,00
20	Immobilisations incorporelles	0,00	0,00	0,00
204	Subventions d'équipement versées	0,00	0,00	0,00
21	Immobilisations corporelles	0,00	0,00	0,00
22	Immobilisations reçues en affectation	0,00	0,00	0,00
23	Immobilisations en cours	0,00	0,00	0,00
26	Participat° et créances rattachées	0,00	0,00	0,00
27	Autres immobilisations financières	0,00	0,00	0,00
Opérations d'équipement		0,00	0,00	0,00
Opérations pour compte de tiers		0,00	0,00	0,00
Restes à réaliser – reports		0,00	0,00	0,00
RECETTES (2)		0,00	0,00	0,00
Recettes de l'exercice		0,00	0,00	0,00
010	Stocks	0,00	0,00	0,00
021	Virement de la sect° de fonctionnement	0,00	0,00	0,00
024	Produits des cessions d'immobilisations	0,00	0,00	0,00
040	Opérat° ordre transfert entre sections	0,00	0,00	0,00
041	Opérations patrimoniales	0,00	0,00	0,00
10	Dotations, fonds divers et réserves	0,00	0,00	0,00
13	Subventions d'investissement	0,00	0,00	0,00
16	Emprunts et dettes assimilées	0,00	0,00	0,00
18	Compte de liaison : affectat° (BA,régie)	0,00	0,00	0,00

Communauté d Agglomération de la REgion Nazairienne et de l Estuaire - Budget Principal - BP - 2020

(1)	Libellé	11 Sécurité intérieure	12 Hygiène et salubrité publique	Total
20	Immobilisations incorporelles	0,00	0,00	0,00
204	Subventions d'équipement versées	0,00	0,00	0,00
21	Immobilisations corporelles	0,00	0,00	0,00
22	Immobilisations reçues en affectation	0,00	0,00	0,00
23	Immobilisations en cours	0,00	0,00	0,00
26	Participat° et créances rattachées	0,00	0,00	0,00
27	Autres immobilisations financières	0,00	0,00	0,00
Opérations pour compte de tiers		0,00	0,00	0,00
Restes à réaliser – reports		0,00	0,00	0,00
SOLDE (2)		0,00	0,00	0,00

(1)	Libellé	Sous-fonction 11				
		110 Services communs	111 Police nationale	112 Police municipale	113 Pompiers, incendies et secours	114 Autres services de protection civile
DEPENSES (2)		0,00	0,00	0,00	0,00	0,00
Dépenses de l'exercice		0,00	0,00	0,00	0,00	0,00
010	Stocks	0,00	0,00	0,00	0,00	0,00
020	Dépenses imprévues	0,00	0,00	0,00	0,00	0,00
040	Opérat° ordre transfert entre sections	0,00	0,00	0,00	0,00	0,00
041	Opérations patrimoniales	0,00	0,00	0,00	0,00	0,00
10	Dotations, fonds divers et réserves	0,00	0,00	0,00	0,00	0,00
13	Subventions d'investissement	0,00	0,00	0,00	0,00	0,00
16	Emprunts et dettes assimilées	0,00	0,00	0,00	0,00	0,00
18	Compte de liaison : affectat° (BA,régie)	0,00	0,00	0,00	0,00	0,00
20	Immobilisations incorporelles	0,00	0,00	0,00	0,00	0,00
204	Subventions d'équipement versées	0,00	0,00	0,00	0,00	0,00
21	Immobilisations corporelles	0,00	0,00	0,00	0,00	0,00
22	Immobilisations reçues en affectation	0,00	0,00	0,00	0,00	0,00
23	Immobilisations en cours	0,00	0,00	0,00	0,00	0,00
26	Participat° et créances rattachées	0,00	0,00	0,00	0,00	0,00
27	Autres immobilisations financières	0,00	0,00	0,00	0,00	0,00
Opérations d'équipement		0,00	0,00	0,00	0,00	0,00
Opérations pour compte de tiers		0,00	0,00	0,00	0,00	0,00
Restes à réaliser – reports		0,00	0,00	0,00	0,00	0,00
RECETTES (2)		0,00	0,00	0,00	0,00	0,00
Recettes de l'exercice		0,00	0,00	0,00	0,00	0,00
010	Stocks	0,00	0,00	0,00	0,00	0,00
021	Virement de la sect° de fonctionnement	0,00	0,00	0,00	0,00	0,00

Communauté d Agglomération de la REgion Nazairienne et de l Estuaire - Budget Principal - BP - 2020

(1)	Libellé	Sous-fonction 11				
		110 Services communs	111 Police nationale	112 Police municipale	113 Pompiers, incendies et secours	114 Autres services de protection civile
024	Produits des cessions d'immobilisations	0,00	0,00	0,00	0,00	0,00
040	Opérat° ordre transfert entre sections	0,00	0,00	0,00	0,00	0,00
041	Opérations patrimoniales	0,00	0,00	0,00	0,00	0,00
10	Dotations, fonds divers et réserves	0,00	0,00	0,00	0,00	0,00
13	Subventions d'investissement	0,00	0,00	0,00	0,00	0,00
16	Emprunts et dettes assimilées	0,00	0,00	0,00	0,00	0,00
18	Compte de liaison : affectat° (BA,régie)	0,00	0,00	0,00	0,00	0,00
20	Immobilisations incorporelles	0,00	0,00	0,00	0,00	0,00
204	Subventions d'équipement versées	0,00	0,00	0,00	0,00	0,00
21	Immobilisations corporelles	0,00	0,00	0,00	0,00	0,00
22	Immobilisations reçues en affectation	0,00	0,00	0,00	0,00	0,00
23	Immobilisations en cours	0,00	0,00	0,00	0,00	0,00
26	Participat° et créances rattachées	0,00	0,00	0,00	0,00	0,00
27	Autres immobilisations financières	0,00	0,00	0,00	0,00	0,00
Opérations pour compte de tiers		0,00	0,00	0,00	0,00	0,00
Restes à réaliser – reports		0,00	0,00	0,00	0,00	0,00
SOLDE (2)		0,00	0,00	0,00	0,00	0,00

(1) Pour le croisement par nature, le détail est fait selon le niveau de vote choisi par l'assemblée délibérante (chapitre, article ou article spécialisé).

(2) Le solde correspond à la différence entre les recettes et les dépenses. Les dépenses et les recettes correspondent à la somme des dépenses et des recettes de l'exercice ainsi que des restes à réaliser et des reports (lignes budgétaires 001 et 002). Les lignes reports 001 et 002 apparaissent à la colonne 01-Non ventilables.

IV – ANNEXES	IV
ELEMENTS DU BILAN PRESENTATION CROISEE PAR FONCTION – DETAIL INVESTISSEMENT	A1.2

FONCTION 2 – Enseignement - Formation

(1)	Libellé	20 Services communs	21 Enseignement du premier degré	22 Enseignement du deuxième degré	23 Enseignement supérieur	24 Formation continue	25 Services annexes de l'enseignement	Total
DEPENSES (2)		0,00	0,00	0,00	1 145 000,00	0,00	0,00	1 145 000,00
Dépenses de l'exercice		0,00	0,00	0,00	1 145 000,00	0,00	0,00	1 145 000,00
010	Stocks	0,00	0,00	0,00	0,00	0,00	0,00	0,00
020	Dépenses imprévues	0,00	0,00	0,00	0,00	0,00	0,00	0,00
040	Opérat° ordre transfert entre sections	0,00	0,00	0,00	0,00	0,00	0,00	0,00
041	Opérations patrimoniales	0,00	0,00	0,00	0,00	0,00	0,00	0,00
10	Dotations, fonds divers et réserves	0,00	0,00	0,00	0,00	0,00	0,00	0,00
13	Subventions d'investissement	0,00	0,00	0,00	0,00	0,00	0,00	0,00
16	Emprunts et dettes assimilées	0,00	0,00	0,00	0,00	0,00	0,00	0,00
18	Compte de liaison : affectat° (BA,régie)	0,00	0,00	0,00	0,00	0,00	0,00	0,00
20	Immobilisations incorporelles	0,00	0,00	0,00	0,00	0,00	0,00	0,00
204	Subventions d'équipement versées	0,00	0,00	0,00	0,00	0,00	0,00	0,00
21	Immobilisations corporelles	0,00	0,00	0,00	0,00	0,00	0,00	0,00
22	Immobilisations reçues en affectation	0,00	0,00	0,00	0,00	0,00	0,00	0,00
23	Immobilisations en cours	0,00	0,00	0,00	0,00	0,00	0,00	0,00
26	Participat° et créances rattachées	0,00	0,00	0,00	0,00	0,00	0,00	0,00
27	Autres immobilisations financières	0,00	0,00	0,00	0,00	0,00	0,00	0,00
Opérations d'équipement		0,00	0,00	0,00	1 145 000,00	0,00	0,00	1 145 000,00
16	SOUTIEN AU DEVELOPPEMENT UNIVERSITAIRE	0,00	0,00	0,00	1 145 000,00	0,00	0,00	1 145 000,00
Opérations pour compte de tiers		0,00	0,00	0,00	0,00	0,00	0,00	0,00
Restes à réaliser – reports		0,00	0,00	0,00	0,00	0,00	0,00	0,00
RECETTES (2)		0,00	0,00	0,00	0,00	0,00	0,00	0,00
Recettes de l'exercice		0,00	0,00	0,00	0,00	0,00	0,00	0,00
010	Stocks	0,00	0,00	0,00	0,00	0,00	0,00	0,00
021	Virement de la sect° de fonctionnement	0,00	0,00	0,00	0,00	0,00	0,00	0,00

Communauté d Agglomération de la REgion Nazairienne et de l Estuaire - Budget Principal - BP - 2020

(1)	Libellé	20 Services communs	21 Enseignement du premier degré	22 Enseignement du deuxième degré	23 Enseignement supérieur	24 Formation continue	25 Services annexes de l'enseignement	Total
024	Produits des cessions d'immobilisations	0,00	0,00	0,00	0,00	0,00	0,00	0,00
040	<i>Opérat° ordre transfert entre sections</i>	0,00	0,00	0,00	0,00	0,00	0,00	0,00
041	<i>Opérations patrimoniales</i>	0,00	0,00	0,00	0,00	0,00	0,00	0,00
10	Dotations, fonds divers et réserves	0,00	0,00	0,00	0,00	0,00	0,00	0,00
13	Subventions d'investissement	0,00	0,00	0,00	0,00	0,00	0,00	0,00
16	Emprunts et dettes assimilées	0,00	0,00	0,00	0,00	0,00	0,00	0,00
18	Compte de liaison : affectat° (BA,régie)	0,00	0,00	0,00	0,00	0,00	0,00	0,00
20	Immobilisations incorporelles	0,00	0,00	0,00	0,00	0,00	0,00	0,00
204	Subventions d'équipement versées	0,00	0,00	0,00	0,00	0,00	0,00	0,00
21	Immobilisations corporelles	0,00	0,00	0,00	0,00	0,00	0,00	0,00
22	Immobilisations reçues en affectation	0,00	0,00	0,00	0,00	0,00	0,00	0,00
23	Immobilisations en cours	0,00	0,00	0,00	0,00	0,00	0,00	0,00
26	Participat° et créances rattachées	0,00	0,00	0,00	0,00	0,00	0,00	0,00
27	Autres immobilisations financières	0,00	0,00	0,00	0,00	0,00	0,00	0,00
Opérations pour compte de tiers		0,00	0,00	0,00	0,00	0,00	0,00	0,00
Restes à réaliser – reports		0,00	0,00	0,00	0,00	0,00	0,00	0,00
SOLDE (2)		0,00	0,00	0,00	-1 145 000,00	0,00	0,00	-1 145 000,00

(1)	Libellé	Sous-fonction 21			Sous-fonction 25				
		211 Ecoles maternelles	212 Ecoles primaires	213 Classes regroupées	251 Hébergement et restauration scolaire	252 Transports scolaires	253 Sport scolaire	254 Médecine scolaire	255 Classes de découverte et autres services
DEPENSES (2)		0,00	0,00	0,00	0,00	0,00	0,00	0,00	0,00
Dépenses de l'exercice		0,00	0,00	0,00	0,00	0,00	0,00	0,00	0,00
010	Stocks	0,00	0,00	0,00	0,00	0,00	0,00	0,00	0,00
020	Dépenses imprévues	0,00	0,00	0,00	0,00	0,00	0,00	0,00	0,00
040	<i>Opérat° ordre transfert entre sections</i>	0,00	0,00	0,00	0,00	0,00	0,00	0,00	0,00
041	<i>Opérations patrimoniales</i>	0,00	0,00	0,00	0,00	0,00	0,00	0,00	0,00
10	Dotations, fonds divers et réserves	0,00	0,00	0,00	0,00	0,00	0,00	0,00	0,00
13	Subventions d'investissement	0,00	0,00	0,00	0,00	0,00	0,00	0,00	0,00
16	Emprunts et dettes assimilées	0,00	0,00	0,00	0,00	0,00	0,00	0,00	0,00
18	Compte de liaison : affectat° (BA,régie)	0,00	0,00	0,00	0,00	0,00	0,00	0,00	0,00
20	Immobilisations incorporelles	0,00	0,00	0,00	0,00	0,00	0,00	0,00	0,00
204	Subventions d'équipement versées	0,00	0,00	0,00	0,00	0,00	0,00	0,00	0,00

Communauté d Agglomération de la REgion Nazairienne et de l Estuaire - Budget Principal - BP - 2020

(1)	Libellé	Sous-fonction 21			Sous-fonction 25				
		211 Ecoles maternelles	212 Ecoles primaires	213 Classes regroupées	251 Hébergement et restauration scolaire	252 Transports scolaires	253 Sport scolaire	254 Médecine scolaire	255 Classes de découverte et autres services
21	Immobilisations corporelles	0,00	0,00	0,00	0,00	0,00	0,00	0,00	0,00
22	Immobilisations reçues en affectation	0,00	0,00	0,00	0,00	0,00	0,00	0,00	0,00
23	Immobilisations en cours	0,00	0,00	0,00	0,00	0,00	0,00	0,00	0,00
26	Participat° et créances rattachées	0,00	0,00	0,00	0,00	0,00	0,00	0,00	0,00
27	Autres immobilisations financières	0,00	0,00	0,00	0,00	0,00	0,00	0,00	0,00
Opérations d'équipement		0,00	0,00	0,00	0,00	0,00	0,00	0,00	0,00
16	SOUTIEN AU DEVELOPPEMENT UNIVERSITAIRE	0,00	0,00	0,00	0,00	0,00	0,00	0,00	0,00
Opérations pour compte de tiers		0,00	0,00	0,00	0,00	0,00	0,00	0,00	0,00
Restes à réaliser – reports		0,00	0,00	0,00	0,00	0,00	0,00	0,00	0,00
RECETTES (2)		0,00	0,00	0,00	0,00	0,00	0,00	0,00	0,00
Recettes de l'exercice		0,00	0,00	0,00	0,00	0,00	0,00	0,00	0,00
010	Stocks	0,00	0,00	0,00	0,00	0,00	0,00	0,00	0,00
021	Virement de la sect° de fonctionnement	0,00	0,00	0,00	0,00	0,00	0,00	0,00	0,00
024	Produits des cessions d'immobilisations	0,00	0,00	0,00	0,00	0,00	0,00	0,00	0,00
040	Opérat° ordre transfert entre sections	0,00	0,00	0,00	0,00	0,00	0,00	0,00	0,00
041	Opérations patrimoniales	0,00	0,00	0,00	0,00	0,00	0,00	0,00	0,00
10	Dotations, fonds divers et réserves	0,00	0,00	0,00	0,00	0,00	0,00	0,00	0,00
13	Subventions d'investissement	0,00	0,00	0,00	0,00	0,00	0,00	0,00	0,00
16	Emprunts et dettes assimilées	0,00	0,00	0,00	0,00	0,00	0,00	0,00	0,00
18	Compte de liaison : affectat° (BA,régie)	0,00	0,00	0,00	0,00	0,00	0,00	0,00	0,00
20	Immobilisations incorporelles	0,00	0,00	0,00	0,00	0,00	0,00	0,00	0,00
204	Subventions d'équipement versées	0,00	0,00	0,00	0,00	0,00	0,00	0,00	0,00
21	Immobilisations corporelles	0,00	0,00	0,00	0,00	0,00	0,00	0,00	0,00
22	Immobilisations reçues en affectation	0,00	0,00	0,00	0,00	0,00	0,00	0,00	0,00
23	Immobilisations en cours	0,00	0,00	0,00	0,00	0,00	0,00	0,00	0,00
26	Participat° et créances rattachées	0,00	0,00	0,00	0,00	0,00	0,00	0,00	0,00
27	Autres immobilisations financières	0,00	0,00	0,00	0,00	0,00	0,00	0,00	0,00
Opérations pour compte de tiers		0,00	0,00	0,00	0,00	0,00	0,00	0,00	0,00
Restes à réaliser – reports		0,00	0,00	0,00	0,00	0,00	0,00	0,00	0,00
SOLDE (2)		0,00	0,00	0,00	0,00	0,00	0,00	0,00	0,00

(1) Pour le croisement par nature, le détail est fait selon le niveau de vote choisi par l'assemblée délibérante (chapitre, article ou article spécialisé).

(2) Le solde correspond à la différence entre les recettes et les dépenses. Les dépenses et les recettes correspondent à la somme des dépenses et des recettes de l'exercice ainsi que des restes à réaliser et des reports (lignes budgétaires 001 et 002). Les lignes reports 001 et 002 apparaissent à la colonne 01-Non ventilables.

IV – ANNEXES	IV
ELEMENTS DU BILAN PRESENTATION CROISEE PAR FONCTION – DETAIL INVESTISSEMENT	A1.2

FONCTION 3 – Culture

(1)	Libellé	30 Services communs	31 Expression artistique	32 Conservation et diffusion des patrimoine	33 Action culturelle	Total
DEPENSES (2)		0,00	134 811,09	0,00	0,00	134 811,09
Dépenses de l'exercice		0,00	134 811,09	0,00	0,00	134 811,09
010	Stocks	0,00	0,00	0,00	0,00	0,00
020	Dépenses imprévues	0,00	0,00	0,00	0,00	0,00
040	Opérat° ordre transfert entre sections	0,00	0,00	0,00	0,00	0,00
041	Opérations patrimoniales	0,00	0,00	0,00	0,00	0,00
10	Dotations, fonds divers et réserves	0,00	0,00	0,00	0,00	0,00
13	Subventions d'investissement	0,00	0,00	0,00	0,00	0,00
16	Emprunts et dettes assimilées	0,00	0,00	0,00	0,00	0,00
18	Compte de liaison : affectat° (BA,régie)	0,00	0,00	0,00	0,00	0,00
20	Immobilisations incorporelles	0,00	0,00	0,00	0,00	0,00
204	Subventions d'équipement versées	0,00	0,00	0,00	0,00	0,00
21	Immobilisations corporelles	0,00	0,00	0,00	0,00	0,00
22	Immobilisations reçues en affectation	0,00	0,00	0,00	0,00	0,00
23	Immobilisations en cours	0,00	0,00	0,00	0,00	0,00
26	Participat° et créances rattachées	0,00	0,00	0,00	0,00	0,00
27	Autres immobilisations financières	0,00	0,00	0,00	0,00	0,00
Opérations d'équipement		0,00	134 811,09	0,00	0,00	134 811,09
25	PROJETS TRANSVERSAUX	0,00	134 811,09	0,00	0,00	134 811,09
Opérations pour compte de tiers		0,00	0,00	0,00	0,00	0,00
Restes à réaliser – reports		0,00	0,00	0,00	0,00	0,00
RECETTES (2)		0,00	0,00	0,00	0,00	0,00
Recettes de l'exercice		0,00	0,00	0,00	0,00	0,00
010	Stocks	0,00	0,00	0,00	0,00	0,00
021	Virement de la sect° de fonctionnement	0,00	0,00	0,00	0,00	0,00
024	Produits des cessions d'immobilisations	0,00	0,00	0,00	0,00	0,00
040	Opérat° ordre transfert entre sections	0,00	0,00	0,00	0,00	0,00
041	Opérations patrimoniales	0,00	0,00	0,00	0,00	0,00
10	Dotations, fonds divers et réserves	0,00	0,00	0,00	0,00	0,00
13	Subventions d'investissement	0,00	0,00	0,00	0,00	0,00

Communauté d Agglomération de la REgion Nazairienne et de l Estuaire - Budget Principal - BP - 2020

(1)	Libellé	30 Services communs	31 Expression artistique	32 Conservation et diffusion des patrimoine	33 Action culturelle	Total
16	Emprunts et dettes assimilées	0,00	0,00	0,00	0,00	0,00
18	Compte de liaison : affectat° (BA,régie)	0,00	0,00	0,00	0,00	0,00
20	Immobilisations incorporelles	0,00	0,00	0,00	0,00	0,00
204	Subventions d'équipement versées	0,00	0,00	0,00	0,00	0,00
21	Immobilisations corporelles	0,00	0,00	0,00	0,00	0,00
22	Immobilisations reçues en affectation	0,00	0,00	0,00	0,00	0,00
23	Immobilisations en cours	0,00	0,00	0,00	0,00	0,00
26	Participat° et créances rattachées	0,00	0,00	0,00	0,00	0,00
27	Autres immobilisations financières	0,00	0,00	0,00	0,00	0,00
Opérations pour compte de tiers		0,00	0,00	0,00	0,00	0,00
Restes à réaliser – reports		0,00	0,00	0,00	0,00	0,00
SOLDE (2)		0,00	-134 811,09	0,00	0,00	-134 811,09

(1)	Libellé	Sous-fonction 31				Sous-fonction 32			
		311 Expression musicale, lyrique et choré.	312 Arts plastiques, activités artistiques	313 Théâtres	314 Cinémas et autres salles de spectacles	321 Bibliothèques et médiathèques	322 Musées	323 Archives	324 Entretien du patrimoine culturel
DEPENSES (2)		134 811,09	0,00	0,00	0,00	0,00	0,00	0,00	0,00
Dépenses de l'exercice		134 811,09	0,00	0,00	0,00	0,00	0,00	0,00	0,00
010	Stocks	0,00	0,00	0,00	0,00	0,00	0,00	0,00	0,00
020	Dépenses imprévues	0,00	0,00	0,00	0,00	0,00	0,00	0,00	0,00
040	Opérat° ordre transfert entre sections	0,00	0,00	0,00	0,00	0,00	0,00	0,00	0,00
041	Opérations patrimoniales	0,00	0,00	0,00	0,00	0,00	0,00	0,00	0,00
10	Dotations, fonds divers et réserves	0,00	0,00	0,00	0,00	0,00	0,00	0,00	0,00
13	Subventions d'investissement	0,00	0,00	0,00	0,00	0,00	0,00	0,00	0,00
16	Emprunts et dettes assimilées	0,00	0,00	0,00	0,00	0,00	0,00	0,00	0,00
18	Compte de liaison : affectat° (BA,régie)	0,00	0,00	0,00	0,00	0,00	0,00	0,00	0,00
20	Immobilisations incorporelles	0,00	0,00	0,00	0,00	0,00	0,00	0,00	0,00
204	Subventions d'équipement versées	0,00	0,00	0,00	0,00	0,00	0,00	0,00	0,00
21	Immobilisations corporelles	0,00	0,00	0,00	0,00	0,00	0,00	0,00	0,00
22	Immobilisations reçues en affectation	0,00	0,00	0,00	0,00	0,00	0,00	0,00	0,00
23	Immobilisations en cours	0,00	0,00	0,00	0,00	0,00	0,00	0,00	0,00
26	Participat° et créances rattachées	0,00	0,00	0,00	0,00	0,00	0,00	0,00	0,00
27	Autres immobilisations financières	0,00	0,00	0,00	0,00	0,00	0,00	0,00	0,00
Opérations d'équipement		134 811,09	0,00	0,00	0,00	0,00	0,00	0,00	0,00
25	PROJETS TRANSVERSAUX	134 811,09	0,00	0,00	0,00	0,00	0,00	0,00	0,00
Opérations pour compte de tiers		0,00	0,00	0,00	0,00	0,00	0,00	0,00	0,00
Restes à réaliser – reports		0,00	0,00	0,00	0,00	0,00	0,00	0,00	0,00

Communauté d Agglomération de la REgion Nazairienne et de l Estuaire - Budget Principal - BP - 2020

(1)	Libellé	Sous-fonction 31				Sous-fonction 32			
		311 Expression musicale, lyrique et choré.	312 Arts plastiques, activités artistiques	313 Théâtres	314 Cinémas et autres salles de spectacles	321 Bibliothèques et médiathèques	322 Musées	323 Archives	324 Entretien du patrimoine culturel
RECETTES (2)		0,00	0,00	0,00	0,00	0,00	0,00	0,00	0,00
Recettes de l'exercice		0,00	0,00	0,00	0,00	0,00	0,00	0,00	0,00
010	Stocks	0,00	0,00	0,00	0,00	0,00	0,00	0,00	0,00
021	Virement de la sect° de fonctionnement	0,00	0,00	0,00	0,00	0,00	0,00	0,00	0,00
024	Produits des cessions d'immobilisations	0,00	0,00	0,00	0,00	0,00	0,00	0,00	0,00
040	Opérat° ordre transfert entre sections	0,00	0,00	0,00	0,00	0,00	0,00	0,00	0,00
041	Opérations patrimoniales	0,00	0,00	0,00	0,00	0,00	0,00	0,00	0,00
10	Dotations, fonds divers et réserves	0,00	0,00	0,00	0,00	0,00	0,00	0,00	0,00
13	Subventions d'investissement	0,00	0,00	0,00	0,00	0,00	0,00	0,00	0,00
16	Emprunts et dettes assimilées	0,00	0,00	0,00	0,00	0,00	0,00	0,00	0,00
18	Compte de liaison : affectat° (BA,régie)	0,00	0,00	0,00	0,00	0,00	0,00	0,00	0,00
20	Immobilisations incorporelles	0,00	0,00	0,00	0,00	0,00	0,00	0,00	0,00
204	Subventions d'équipement versées	0,00	0,00	0,00	0,00	0,00	0,00	0,00	0,00
21	Immobilisations corporelles	0,00	0,00	0,00	0,00	0,00	0,00	0,00	0,00
22	Immobilisations reçues en affectation	0,00	0,00	0,00	0,00	0,00	0,00	0,00	0,00
23	Immobilisations en cours	0,00	0,00	0,00	0,00	0,00	0,00	0,00	0,00
26	Participat° et créances rattachées	0,00	0,00	0,00	0,00	0,00	0,00	0,00	0,00
27	Autres immobilisations financières	0,00	0,00	0,00	0,00	0,00	0,00	0,00	0,00
Opérations pour compte de tiers		0,00	0,00	0,00	0,00	0,00	0,00	0,00	0,00
Restes à réaliser – reports		0,00	0,00	0,00	0,00	0,00	0,00	0,00	0,00
SOLDE (2)		-134 811,09	0,00	0,00	0,00	0,00	0,00	0,00	0,00

(1) Pour le croisement par nature, le détail est fait selon le niveau de vote choisi par l'assemblée délibérante (chapitre, article ou article spécialisé).

(2) Le solde correspond à la différence entre les recettes et les dépenses. Les dépenses et les recettes correspondent à la somme des dépenses et des recettes de l'exercice ainsi que des restes à réaliser et des reports (lignes budgétaires 001 et 002). Les lignes reports 001 et 002 apparaissent à la colonne 01-Non ventilables.

IV – ANNEXES	IV
ELEMENTS DU BILAN PRESENTATION CROISEE PAR FONCTION – DETAIL INVESTISSEMENT	A1.2

FONCTION 4 – Sport et jeunesse

(1)	Libellé	40 Services communs	41 Sports	42 Jeunesse	Total
DEPENSES (2)		0,00	2 706 650,29	0,00	2 706 650,29
Dépenses de l'exercice		0,00	2 706 650,29	0,00	2 706 650,29
010	Stocks	0,00	0,00	0,00	0,00
020	Dépenses imprévues	0,00	0,00	0,00	0,00
040	Opérat° ordre transfert entre sections	0,00	0,00	0,00	0,00
041	Opérations patrimoniales	0,00	0,00	0,00	0,00
10	Dotations, fonds divers et réserves	0,00	0,00	0,00	0,00
13	Subventions d'investissement	0,00	0,00	0,00	0,00
16	Emprunts et dettes assimilées	0,00	0,00	0,00	0,00
18	Compte de liaison : affectat° (BA,régie)	0,00	0,00	0,00	0,00
20	Immobilisations incorporelles	0,00	0,00	0,00	0,00
204	Subventions d'équipement versées	0,00	0,00	0,00	0,00
21	Immobilisations corporelles	0,00	0,00	0,00	0,00
22	Immobilisations reçues en affectation	0,00	0,00	0,00	0,00
23	Immobilisations en cours	0,00	0,00	0,00	0,00
26	Participat° et créances rattachées	0,00	0,00	0,00	0,00
27	Autres immobilisations financières	0,00	0,00	0,00	0,00
Opérations d'équipement		0,00	2 706 650,29	0,00	2 706 650,29
24	PISCINES	0,00	2 706 650,29	0,00	2 706 650,29
Opérations pour compte de tiers		0,00	0,00	0,00	0,00
Restes à réaliser – reports		0,00	0,00	0,00	0,00
RECETTES (2)		0,00	0,00	0,00	0,00
Recettes de l'exercice		0,00	0,00	0,00	0,00
010	Stocks	0,00	0,00	0,00	0,00
021	Virement de la sect° de fonctionnement	0,00	0,00	0,00	0,00
024	Produits des cessions d'immobilisations	0,00	0,00	0,00	0,00
040	Opérat° ordre transfert entre sections	0,00	0,00	0,00	0,00
041	Opérations patrimoniales	0,00	0,00	0,00	0,00
10	Dotations, fonds divers et réserves	0,00	0,00	0,00	0,00
13	Subventions d'investissement	0,00	0,00	0,00	0,00
16	Emprunts et dettes assimilées	0,00	0,00	0,00	0,00

Communauté d Agglomération de la REgion Nazairienne et de l Estuaire - Budget Principal - BP - 2020

(1)	Libellé	40 Services communs	41 Sports	42 Jeunesse	Total
18	Compte de liaison : affectat° (BA,régie)	0,00	0,00	0,00	0,00
20	Immobilisations incorporelles	0,00	0,00	0,00	0,00
204	Subventions d'équipement versées	0,00	0,00	0,00	0,00
21	Immobilisations corporelles	0,00	0,00	0,00	0,00
22	Immobilisations reçues en affectation	0,00	0,00	0,00	0,00
23	Immobilisations en cours	0,00	0,00	0,00	0,00
26	Participat° et créances rattachées	0,00	0,00	0,00	0,00
27	Autres immobilisations financières	0,00	0,00	0,00	0,00
Opérations pour compte de tiers		0,00	0,00	0,00	0,00
Restes à réaliser – reports		0,00	0,00	0,00	0,00
SOLDE (2)		0,00	-2 706 650,29	0,00	-2 706 650,29

(1)	Libellé	Sous-fonction 41					Sous-fonction 42		
		411 Salles de sport, gymnases	412 Stades	413 Piscines	414 Autres équipements sportifs ou de loisir	415 Manifestations sportives	421 Centres de loisirs	422 Autres activités pour les jeunes	423 Colonies de vacances
DEPENSES (2)		0,00	0,00	2 706 650,29	0,00	0,00	0,00	0,00	0,00
Dépenses de l'exercice		0,00	0,00	2 706 650,29	0,00	0,00	0,00	0,00	0,00
010	Stocks	0,00	0,00	0,00	0,00	0,00	0,00	0,00	0,00
020	Dépenses imprévues	0,00	0,00	0,00	0,00	0,00	0,00	0,00	0,00
040	Opérat° ordre transfert entre sections	0,00	0,00	0,00	0,00	0,00	0,00	0,00	0,00
041	Opérations patrimoniales	0,00	0,00	0,00	0,00	0,00	0,00	0,00	0,00
10	Dotations, fonds divers et réserves	0,00	0,00	0,00	0,00	0,00	0,00	0,00	0,00
13	Subventions d'investissement	0,00	0,00	0,00	0,00	0,00	0,00	0,00	0,00
16	Emprunts et dettes assimilées	0,00	0,00	0,00	0,00	0,00	0,00	0,00	0,00
18	Compte de liaison : affectat° (BA,régie)	0,00	0,00	0,00	0,00	0,00	0,00	0,00	0,00
20	Immobilisations incorporelles	0,00	0,00	0,00	0,00	0,00	0,00	0,00	0,00
204	Subventions d'équipement versées	0,00	0,00	0,00	0,00	0,00	0,00	0,00	0,00
21	Immobilisations corporelles	0,00	0,00	0,00	0,00	0,00	0,00	0,00	0,00
22	Immobilisations reçues en affectation	0,00	0,00	0,00	0,00	0,00	0,00	0,00	0,00
23	Immobilisations en cours	0,00	0,00	0,00	0,00	0,00	0,00	0,00	0,00
26	Participat° et créances rattachées	0,00	0,00	0,00	0,00	0,00	0,00	0,00	0,00
27	Autres immobilisations financières	0,00	0,00	0,00	0,00	0,00	0,00	0,00	0,00
Opérations d'équipement		0,00	0,00	2 706 650,29	0,00	0,00	0,00	0,00	0,00
24	PISCINES	0,00	0,00	2 706 650,29	0,00	0,00	0,00	0,00	0,00
Opérations pour compte de tiers		0,00	0,00	0,00	0,00	0,00	0,00	0,00	0,00
Restes à réaliser – reports		0,00	0,00	0,00	0,00	0,00	0,00	0,00	0,00
RECETTES (2)		0,00	0,00	0,00	0,00	0,00	0,00	0,00	0,00
Recettes de l'exercice		0,00	0,00	0,00	0,00	0,00	0,00	0,00	0,00

Communauté d Agglomération de la REgion Nazairienne et de l Estuaire - Budget Principal - BP - 2020

(1)	Libellé	Sous-fonction 41					Sous-fonction 42		
		411 Salles de sport, gymnases	412 Stades	413 Piscines	414 Autres équipements sportifs ou de loisir	415 Manifestations sportives	421 Centres de loisirs	422 Autres activités pour les jeunes	423 Colonies de vacances
010	Stocks	0,00	0,00	0,00	0,00	0,00	0,00	0,00	0,00
021	Virement de la sect° de fonctionnement	0,00	0,00	0,00	0,00	0,00	0,00	0,00	0,00
024	Produits des cessions d'immobilisations	0,00	0,00	0,00	0,00	0,00	0,00	0,00	0,00
040	Opérat° ordre transfert entre sections	0,00	0,00	0,00	0,00	0,00	0,00	0,00	0,00
041	Opérations patrimoniales	0,00	0,00	0,00	0,00	0,00	0,00	0,00	0,00
10	Dotations, fonds divers et réserves	0,00	0,00	0,00	0,00	0,00	0,00	0,00	0,00
13	Subventions d'investissement	0,00	0,00	0,00	0,00	0,00	0,00	0,00	0,00
16	Emprunts et dettes assimilées	0,00	0,00	0,00	0,00	0,00	0,00	0,00	0,00
18	Compte de liaison : affectat° (BA,régie)	0,00	0,00	0,00	0,00	0,00	0,00	0,00	0,00
20	Immobilisations incorporelles	0,00	0,00	0,00	0,00	0,00	0,00	0,00	0,00
204	Subventions d'équipement versées	0,00	0,00	0,00	0,00	0,00	0,00	0,00	0,00
21	Immobilisations corporelles	0,00	0,00	0,00	0,00	0,00	0,00	0,00	0,00
22	Immobilisations reçues en affectation	0,00	0,00	0,00	0,00	0,00	0,00	0,00	0,00
23	Immobilisations en cours	0,00	0,00	0,00	0,00	0,00	0,00	0,00	0,00
26	Participat° et créances rattachées	0,00	0,00	0,00	0,00	0,00	0,00	0,00	0,00
27	Autres immobilisations financières	0,00	0,00	0,00	0,00	0,00	0,00	0,00	0,00
Opérations pour compte de tiers		0,00	0,00	0,00	0,00	0,00	0,00	0,00	0,00
Restes à réaliser – reports		0,00	0,00	0,00	0,00	0,00	0,00	0,00	0,00
SOLDE (2)		0,00	0,00	-2 706 650,29	0,00	0,00	0,00	0,00	0,00

(1) Pour le croisement par nature, le détail est fait selon le niveau de vote choisi par l'assemblée délibérante (chapitre, article ou article spécialisé).

(2) Le solde correspond à la différence entre les recettes et les dépenses. Les dépenses et les recettes correspondent à la somme des dépenses et des recettes de l'exercice ainsi que des restes à réaliser et des reports (lignes budgétaires 001 et 002). Les lignes reports 001 et 002 apparaissent à la colonne 01-Non ventilables.

IV – ANNEXES	IV
ELEMENTS DU BILAN PRESENTATION CROISEE PAR FONCTION – DETAIL INVESTISSEMENT	A1.2

FONCTION 5 – Interventions sociales et santé

(1)	Libellé	51 Santé	52 Interventions sociales	Total
DEPENSES (2)		0,00	0,00	0,00
Dépenses de l'exercice		0,00	0,00	0,00
010	Stocks	0,00	0,00	0,00
020	Dépenses imprévues	0,00	0,00	0,00
040	Opérat° ordre transfert entre sections	0,00	0,00	0,00
041	Opérations patrimoniales	0,00	0,00	0,00
10	Dotations, fonds divers et réserves	0,00	0,00	0,00
13	Subventions d'investissement	0,00	0,00	0,00
16	Emprunts et dettes assimilées	0,00	0,00	0,00
18	Compte de liaison : affectat° (BA,régie)	0,00	0,00	0,00
20	Immobilisations incorporelles	0,00	0,00	0,00
204	Subventions d'équipement versées	0,00	0,00	0,00
21	Immobilisations corporelles	0,00	0,00	0,00
22	Immobilisations reçues en affectation	0,00	0,00	0,00
23	Immobilisations en cours	0,00	0,00	0,00
26	Participat° et créances rattachées	0,00	0,00	0,00
27	Autres immobilisations financières	0,00	0,00	0,00
Opérations d'équipement		0,00	0,00	0,00
Opérations pour compte de tiers		0,00	0,00	0,00
Restes à réaliser – reports		0,00	0,00	0,00
RECETTES (2)		0,00	0,00	0,00
Recettes de l'exercice		0,00	0,00	0,00
010	Stocks	0,00	0,00	0,00
021	Virement de la sect° de fonctionnement	0,00	0,00	0,00
024	Produits des cessions d'immobilisations	0,00	0,00	0,00
040	Opérat° ordre transfert entre sections	0,00	0,00	0,00
041	Opérations patrimoniales	0,00	0,00	0,00
10	Dotations, fonds divers et réserves	0,00	0,00	0,00
13	Subventions d'investissement	0,00	0,00	0,00
16	Emprunts et dettes assimilées	0,00	0,00	0,00
18	Compte de liaison : affectat° (BA,régie)	0,00	0,00	0,00

Communauté d Agglomération de la REgion Nazairienne et de l Estuaire - Budget Principal - BP - 2020

(1)	Libellé	51 Santé	52 Interventions sociales	Total
20	Immobilisations incorporelles	0,00	0,00	0,00
204	Subventions d'équipement versées	0,00	0,00	0,00
21	Immobilisations corporelles	0,00	0,00	0,00
22	Immobilisations reçues en affectation	0,00	0,00	0,00
23	Immobilisations en cours	0,00	0,00	0,00
26	Participat° et créances rattachées	0,00	0,00	0,00
27	Autres immobilisations financières	0,00	0,00	0,00
Opérations pour compte de tiers		0,00	0,00	0,00
Restes à réaliser – reports		0,00	0,00	0,00
SOLDE (2)		0,00	0,00	0,00

(1)	Libellé	Sous-fonction 51			Sous-fonction 52				
		510 Services communs	511 Dispensaires, autres établist sanitaires	512 Actions de prévention sanitaire	520 Services communs	521 Services à caractère social handicapés	522 Act° pour l'enfance et l'adolescence	523 Act° pour personnes en difficulté	524 Autres services
DEPENSES (2)		0,00	0,00	0,00	0,00	0,00	0,00	0,00	0,00
Dépenses de l'exercice		0,00	0,00	0,00	0,00	0,00	0,00	0,00	0,00
010	Stocks	0,00	0,00	0,00	0,00	0,00	0,00	0,00	0,00
020	Dépenses imprévues	0,00	0,00	0,00	0,00	0,00	0,00	0,00	0,00
040	Opérat° ordre transfert entre sections	0,00	0,00	0,00	0,00	0,00	0,00	0,00	0,00
041	Opérations patrimoniales	0,00	0,00	0,00	0,00	0,00	0,00	0,00	0,00
10	Dotations, fonds divers et réserves	0,00	0,00	0,00	0,00	0,00	0,00	0,00	0,00
13	Subventions d'investissement	0,00	0,00	0,00	0,00	0,00	0,00	0,00	0,00
16	Emprunts et dettes assimilées	0,00	0,00	0,00	0,00	0,00	0,00	0,00	0,00
18	Compte de liaison : affectat° (BA,régie)	0,00	0,00	0,00	0,00	0,00	0,00	0,00	0,00
20	Immobilisations incorporelles	0,00	0,00	0,00	0,00	0,00	0,00	0,00	0,00
204	Subventions d'équipement versées	0,00	0,00	0,00	0,00	0,00	0,00	0,00	0,00
21	Immobilisations corporelles	0,00	0,00	0,00	0,00	0,00	0,00	0,00	0,00
22	Immobilisations reçues en affectation	0,00	0,00	0,00	0,00	0,00	0,00	0,00	0,00
23	Immobilisations en cours	0,00	0,00	0,00	0,00	0,00	0,00	0,00	0,00
26	Participat° et créances rattachées	0,00	0,00	0,00	0,00	0,00	0,00	0,00	0,00
27	Autres immobilisations financières	0,00	0,00	0,00	0,00	0,00	0,00	0,00	0,00
Opérations d'équipement		0,00	0,00	0,00	0,00	0,00	0,00	0,00	0,00
Opérations pour compte de tiers		0,00	0,00	0,00	0,00	0,00	0,00	0,00	0,00
Restes à réaliser – reports		0,00	0,00	0,00	0,00	0,00	0,00	0,00	0,00
RECETTES (2)		0,00	0,00	0,00	0,00	0,00	0,00	0,00	0,00
Recettes de l'exercice		0,00	0,00	0,00	0,00	0,00	0,00	0,00	0,00
010	Stocks	0,00	0,00	0,00	0,00	0,00	0,00	0,00	0,00

Communauté d Agglomération de la REgion Nazairien et de l Estuaire - Budget Principal - BP - 2020

(1)	Libellé	Sous-fonction 51			Sous-fonction 52				
		510 Services communs	511 Dispensaires, autres établist sanitaires	512 Actions de prévention sanitaire	520 Services communs	521 Services à caractère social handicapés	522 Act° pour l'enfance et l'adolescence	523 Act° pour personnes en difficulté	524 Autres services
021	Virement de la sect° de fonctionnement	0,00	0,00	0,00	0,00	0,00	0,00	0,00	0,00
024	Produits des cessions d'immobilisations	0,00	0,00	0,00	0,00	0,00	0,00	0,00	0,00
040	Opérat° ordre transfert entre sections	0,00	0,00	0,00	0,00	0,00	0,00	0,00	0,00
041	Opérations patrimoniales	0,00	0,00	0,00	0,00	0,00	0,00	0,00	0,00
10	Dotations, fonds divers et réserves	0,00	0,00	0,00	0,00	0,00	0,00	0,00	0,00
13	Subventions d'investissement	0,00	0,00	0,00	0,00	0,00	0,00	0,00	0,00
16	Emprunts et dettes assimilées	0,00	0,00	0,00	0,00	0,00	0,00	0,00	0,00
18	Compte de liaison : affectat° (BA,régie)	0,00	0,00	0,00	0,00	0,00	0,00	0,00	0,00
20	Immobilisations incorporelles	0,00	0,00	0,00	0,00	0,00	0,00	0,00	0,00
204	Subventions d'équipement versées	0,00	0,00	0,00	0,00	0,00	0,00	0,00	0,00
21	Immobilisations corporelles	0,00	0,00	0,00	0,00	0,00	0,00	0,00	0,00
22	Immobilisations reçues en affectation	0,00	0,00	0,00	0,00	0,00	0,00	0,00	0,00
23	Immobilisations en cours	0,00	0,00	0,00	0,00	0,00	0,00	0,00	0,00
26	Participat° et créances rattachées	0,00	0,00	0,00	0,00	0,00	0,00	0,00	0,00
27	Autres immobilisations financières	0,00	0,00	0,00	0,00	0,00	0,00	0,00	0,00
Opérations pour compte de tiers		0,00	0,00	0,00	0,00	0,00	0,00	0,00	0,00
Restes à réaliser – reports		0,00	0,00	0,00	0,00	0,00	0,00	0,00	0,00
SOLDE (2)		0,00	0,00	0,00	0,00	0,00	0,00	0,00	0,00

(1) Pour le croisement par nature, le détail est fait selon le niveau de vote choisi par l'assemblée délibérante (chapitre, article ou article spécialisé).

(2) Le solde correspond à la différence entre les recettes et les dépenses. Les dépenses et les recettes correspondent à la somme des dépenses et des recettes de l'exercice ainsi que des restes à réaliser et des reports (lignes budgétaires 001 et 002). Les lignes reports 001 et 002 apparaissent à la colonne 01-Non ventilables.

IV – ANNEXES	IV
ELEMENTS DU BILAN PRESENTATION CROISEE PAR FONCTION – DETAIL INVESTISSEMENT	A1.2

FONCTION 6 – Famille

(1)	Libellé	60 Services communs	61 Services en faveur des personnes âgées	62 Actions en faveur de la maternité	63 Aides à la famille	64 Crèches et garderies	Total
DEPENSES (2)		0,00	0,00	0,00	0,00	0,00	0,00
Dépenses de l'exercice		0,00	0,00	0,00	0,00	0,00	0,00
010	Stocks	0,00	0,00	0,00	0,00	0,00	0,00
020	Dépenses imprévues	0,00	0,00	0,00	0,00	0,00	0,00
040	<i>Opérat° ordre transfert entre sections</i>	0,00	0,00	0,00	0,00	0,00	0,00
041	<i>Opérations patrimoniales</i>	0,00	0,00	0,00	0,00	0,00	0,00
10	Dotations, fonds divers et réserves	0,00	0,00	0,00	0,00	0,00	0,00
13	Subventions d'investissement	0,00	0,00	0,00	0,00	0,00	0,00
16	Emprunts et dettes assimilées	0,00	0,00	0,00	0,00	0,00	0,00
18	Compte de liaison : affectat° (BA,régie)	0,00	0,00	0,00	0,00	0,00	0,00
20	Immobilisations incorporelles	0,00	0,00	0,00	0,00	0,00	0,00
204	Subventions d'équipement versées	0,00	0,00	0,00	0,00	0,00	0,00
21	Immobilisations corporelles	0,00	0,00	0,00	0,00	0,00	0,00
22	Immobilisations reçues en affectation	0,00	0,00	0,00	0,00	0,00	0,00
23	Immobilisations en cours	0,00	0,00	0,00	0,00	0,00	0,00
26	Participat° et créances rattachées	0,00	0,00	0,00	0,00	0,00	0,00
27	Autres immobilisations financières	0,00	0,00	0,00	0,00	0,00	0,00
Opérations d'équipement		0,00	0,00	0,00	0,00	0,00	0,00
Opérations pour compte de tiers		0,00	0,00	0,00	0,00	0,00	0,00
Restes à réaliser – reports		0,00	0,00	0,00	0,00	0,00	0,00
RECETTES (2)		0,00	0,00	0,00	0,00	0,00	0,00
Recettes de l'exercice		0,00	0,00	0,00	0,00	0,00	0,00
010	Stocks	0,00	0,00	0,00	0,00	0,00	0,00
021	<i>Virement de la sect° de fonctionnement</i>	0,00	0,00	0,00	0,00	0,00	0,00
024	Produits des cessions d'immobilisations	0,00	0,00	0,00	0,00	0,00	0,00
040	<i>Opérat° ordre transfert entre sections</i>	0,00	0,00	0,00	0,00	0,00	0,00
041	<i>Opérations patrimoniales</i>	0,00	0,00	0,00	0,00	0,00	0,00
10	Dotations, fonds divers et réserves	0,00	0,00	0,00	0,00	0,00	0,00
13	Subventions d'investissement	0,00	0,00	0,00	0,00	0,00	0,00
16	Emprunts et dettes assimilées	0,00	0,00	0,00	0,00	0,00	0,00

Communauté d Agglomération de la REgion Nazairienne et de l Estuaire - Budget Principal - BP - 2020

(1)	Libellé	60 Services communs	61 Services en faveur des personnes âgées	62 Actions en faveur de la maternité	63 Aides à la famille	64 Crèches et garderies	Total
18	Compte de liaison : affectat° (BA,régie)	0,00	0,00	0,00	0,00	0,00	0,00
20	Immobilisations incorporelles	0,00	0,00	0,00	0,00	0,00	0,00
204	Subventions d'équipement versées	0,00	0,00	0,00	0,00	0,00	0,00
21	Immobilisations corporelles	0,00	0,00	0,00	0,00	0,00	0,00
22	Immobilisations reçues en affectation	0,00	0,00	0,00	0,00	0,00	0,00
23	Immobilisations en cours	0,00	0,00	0,00	0,00	0,00	0,00
26	Participat° et créances rattachées	0,00	0,00	0,00	0,00	0,00	0,00
27	Autres immobilisations financières	0,00	0,00	0,00	0,00	0,00	0,00
	Opérations pour compte de tiers	0,00	0,00	0,00	0,00	0,00	0,00
	Restes à réaliser – reports	0,00	0,00	0,00	0,00	0,00	0,00
	SOLDE (2)	0,00	0,00	0,00	0,00	0,00	0,00

(1) Pour le croisement par nature, le détail est fait selon le niveau de vote choisi par l'assemblée délibérante (chapitre, article ou article spécialisé).

(2) Le solde correspond à la différence entre les recettes et les dépenses. Les dépenses et les recettes correspondent à la somme des dépenses et des recettes de l'exercice ainsi que des restes à réaliser et des reports (lignes budgétaires 001 et 002). Les lignes reports 001 et 002 apparaissent à la colonne 01-Non ventilables.

IV – ANNEXES	IV
ELEMENTS DU BILAN PRESENTATION CROISEE PAR FONCTION – DETAIL INVESTISSEMENT	A1.2

FONCTION 7 – Logement

(1)	Libellé	70 Services communs	71 Parc privé de la ville	72 Aide au secteur locatif	73 Aides à l'accession à la propriété	Total
DEPENSES (2)		0,00	0,00	0,00	0,00	0,00
Dépenses de l'exercice		0,00	0,00	0,00	0,00	0,00
010	Stocks	0,00	0,00	0,00	0,00	0,00
020	Dépenses imprévues	0,00	0,00	0,00	0,00	0,00
040	Opérat° ordre transfert entre sections	0,00	0,00	0,00	0,00	0,00
041	Opérations patrimoniales	0,00	0,00	0,00	0,00	0,00
10	Dotations, fonds divers et réserves	0,00	0,00	0,00	0,00	0,00
13	Subventions d'investissement	0,00	0,00	0,00	0,00	0,00
16	Emprunts et dettes assimilées	0,00	0,00	0,00	0,00	0,00
18	Compte de liaison : affectat° (BA,régie)	0,00	0,00	0,00	0,00	0,00
20	Immobilisations incorporelles	0,00	0,00	0,00	0,00	0,00
204	Subventions d'équipement versées	0,00	0,00	0,00	0,00	0,00
21	Immobilisations corporelles	0,00	0,00	0,00	0,00	0,00
22	Immobilisations reçues en affectation	0,00	0,00	0,00	0,00	0,00
23	Immobilisations en cours	0,00	0,00	0,00	0,00	0,00
26	Participat° et créances rattachées	0,00	0,00	0,00	0,00	0,00
27	Autres immobilisations financières	0,00	0,00	0,00	0,00	0,00
Opérations d'équipement		0,00	0,00	0,00	0,00	0,00
Opérations pour compte de tiers		0,00	0,00	0,00	0,00	0,00
Restes à réaliser – reports		0,00	0,00	0,00	0,00	0,00
RECETTES (2)		0,00	0,00	0,00	0,00	0,00
Recettes de l'exercice		0,00	0,00	0,00	0,00	0,00
010	Stocks	0,00	0,00	0,00	0,00	0,00
021	Virement de la sect° de fonctionnement	0,00	0,00	0,00	0,00	0,00
024	Produits des cessions d'immobilisations	0,00	0,00	0,00	0,00	0,00
040	Opérat° ordre transfert entre sections	0,00	0,00	0,00	0,00	0,00
041	Opérations patrimoniales	0,00	0,00	0,00	0,00	0,00
10	Dotations, fonds divers et réserves	0,00	0,00	0,00	0,00	0,00
13	Subventions d'investissement	0,00	0,00	0,00	0,00	0,00
16	Emprunts et dettes assimilées	0,00	0,00	0,00	0,00	0,00
18	Compte de liaison : affectat° (BA,régie)	0,00	0,00	0,00	0,00	0,00

Communauté d Agglomération de la REgion Nazairienne et de l Estuaire - Budget Principal - BP - 2020

(1)	Libellé	70 Services communs	71 Parc privé de la ville	72 Aide au secteur locatif	73 Aides à l'accession à la propriété	Total
20	Immobilisations incorporelles	0,00	0,00	0,00	0,00	0,00
204	Subventions d'équipement versées	0,00	0,00	0,00	0,00	0,00
21	Immobilisations corporelles	0,00	0,00	0,00	0,00	0,00
22	Immobilisations reçues en affectation	0,00	0,00	0,00	0,00	0,00
23	Immobilisations en cours	0,00	0,00	0,00	0,00	0,00
26	Participat° et créances rattachées	0,00	0,00	0,00	0,00	0,00
27	Autres immobilisations financières	0,00	0,00	0,00	0,00	0,00
Opérations pour compte de tiers		0,00	0,00	0,00	0,00	0,00
Restes à réaliser – reports		0,00	0,00	0,00	0,00	0,00
SOLDE (2)		0,00	0,00	0,00	0,00	0,00

(1) Pour le croisement par nature, le détail est fait selon le niveau de vote choisi par l'assemblée délibérante (chapitre, article ou article spécialisé).

(2) Le solde correspond à la différence entre les recettes et les dépenses. Les dépenses et les recettes correspondent à la somme des dépenses et des recettes de l'exercice ainsi que des restes à réaliser et des reports (lignes budgétaires 001 et 002). Les lignes reports 001 et 002 apparaissent à la colonne 01-Non ventilables.

IV – ANNEXES	IV
ELEMENTS DU BILAN PRESENTATION CROISEE PAR FONCTION – DETAIL INVESTISSEMENT	A1.2

FONCTION 8 – Aménagement et services urbains, environnement

(1)	Libellé	81 Services urbains	82 Aménagement urbain	83 Environnement	Total
DEPENSES (2)		3 260 000,00	10 285 450,00	0,00	13 545 450,00
Dépenses de l'exercice		3 260 000,00	10 285 450,00	0,00	13 545 450,00
010	Stocks	0,00	0,00	0,00	0,00
020	Dépenses imprévues	0,00	0,00	0,00	0,00
040	Opérat° ordre transfert entre sections	0,00	0,00	0,00	0,00
041	Opérations patrimoniales	0,00	0,00	0,00	0,00
10	Dotations, fonds divers et réserves	0,00	0,00	0,00	0,00
13	Subventions d'investissement	0,00	0,00	0,00	0,00
16	Emprunts et dettes assimilées	0,00	0,00	0,00	0,00
18	Compte de liaison : affectat° (BA,régie)	0,00	0,00	0,00	0,00
20	Immobilisations incorporelles	0,00	0,00	0,00	0,00
204	Subventions d'équipement versées	0,00	0,00	0,00	0,00
21	Immobilisations corporelles	0,00	0,00	0,00	0,00
22	Immobilisations reçues en affectation	0,00	0,00	0,00	0,00
23	Immobilisations en cours	0,00	0,00	0,00	0,00
26	Participat° et créances rattachées	0,00	0,00	0,00	0,00
27	Autres immobilisations financières	0,00	0,00	0,00	0,00
Opérations d'équipement		3 260 000,00	10 285 450,00	0,00	13 545 450,00
17	AMÉLIORATION DE L HABITAT	0,00	1 210 000,00	0,00	1 210 000,00
18	COPROPRIETES	0,00	787 000,00	0,00	787 000,00
19	LOGEMENT SOCIAL	0,00	5 600 000,00	0,00	5 600 000,00
20	SOUTIEN A L ACCESSION SOCIALE	0,00	250 000,00	0,00	250 000,00
21	MISE EN ŒUVRE DU PLH	0,00	1 050 000,00	0,00	1 050 000,00
22	PARTICIPATIONS AUX AMENAGEMENTS HABITAT	0,00	1 200 000,00	0,00	1 200 000,00
28	EAUX PLUVIALES	3 260 000,00	0,00	0,00	3 260 000,00
29	ETUDES PREALABLES A L AMENAGEMENT URBAIN	0,00	188 450,00	0,00	188 450,00
34	PLAN D ACTION FONCIER	0,00	0,00	0,00	0,00
Opérations pour compte de tiers		0,00	0,00	0,00	0,00
Restes à réaliser – reports		0,00	0,00	0,00	0,00
RECETTES (2)		0,00	965 246,00	0,00	965 246,00
Recettes de l'exercice		0,00	965 246,00	0,00	965 246,00
010	Stocks	0,00	0,00	0,00	0,00

Communauté d Agglomération de la REgion Nazairienne et de l Estuaire - Budget Principal - BP - 2020

(1)	Libellé	81 Services urbains	82 Aménagement urbain	83 Environnement	Total
021	Virement de la sect° de fonctionnement	0,00	0,00	0,00	0,00
024	Produits des cessions d'immobilisations	0,00	0,00	0,00	0,00
040	Opérat° ordre transfert entre sections	0,00	0,00	0,00	0,00
041	Opérations patrimoniales	0,00	0,00	0,00	0,00
10	Dotations, fonds divers et réserves	0,00	0,00	0,00	0,00
13	Subventions d'investissement	0,00	965 246,00	0,00	965 246,00
16	Emprunts et dettes assimilées	0,00	0,00	0,00	0,00
18	Compte de liaison : affectat° (BA,régie)	0,00	0,00	0,00	0,00
20	Immobilisations incorporelles	0,00	0,00	0,00	0,00
204	Subventions d'équipement versées	0,00	0,00	0,00	0,00
21	Immobilisations corporelles	0,00	0,00	0,00	0,00
22	Immobilisations reçues en affectation	0,00	0,00	0,00	0,00
23	Immobilisations en cours	0,00	0,00	0,00	0,00
26	Participat° et créances rattachées	0,00	0,00	0,00	0,00
27	Autres immobilisations financières	0,00	0,00	0,00	0,00
Opérations pour compte de tiers		0,00	0,00	0,00	0,00
Restes à réaliser – reports		0,00	0,00	0,00	0,00
SOLDE (2)		-3 260 000,00	-9 320 204,00	0,00	-12 580 204,00

(1)	Libellé	Sous-fonction 81						
		810 Services communs	811 Eau et assainissement	812 Collecte et traitement ordures ménagères	813 Propreté urbaine	814 Eclairage public	815 Transports urbains	816 Autres réseaux et services divers
DEPENSES (2)		0,00	3 260 000,00	0,00	0,00	0,00	0,00	0,00
Dépenses de l'exercice		0,00	3 260 000,00	0,00	0,00	0,00	0,00	0,00
010	Stocks	0,00	0,00	0,00	0,00	0,00	0,00	0,00
020	Dépenses imprévues	0,00	0,00	0,00	0,00	0,00	0,00	0,00
040	Opérat° ordre transfert entre sections	0,00	0,00	0,00	0,00	0,00	0,00	0,00
041	Opérations patrimoniales	0,00	0,00	0,00	0,00	0,00	0,00	0,00
10	Dotations, fonds divers et réserves	0,00	0,00	0,00	0,00	0,00	0,00	0,00
13	Subventions d'investissement	0,00	0,00	0,00	0,00	0,00	0,00	0,00
16	Emprunts et dettes assimilées	0,00	0,00	0,00	0,00	0,00	0,00	0,00
18	Compte de liaison : affectat° (BA,régie)	0,00	0,00	0,00	0,00	0,00	0,00	0,00
20	Immobilisations incorporelles	0,00	0,00	0,00	0,00	0,00	0,00	0,00
204	Subventions d'équipement versées	0,00	0,00	0,00	0,00	0,00	0,00	0,00

Communauté d Agglomération de la REgion Nazairienne et de l Estuaire - Budget Principal - BP - 2020

(1)	Libellé	Sous-fonction 81						
		810 Services communs	811 Eau et assainissement	812 Collecte et traitement ordures ménagères	813 Propreté urbaine	814 Eclairage public	815 Transports urbains	816 Autres réseaux et services divers
21	Immobilisations corporelles	0,00	0,00	0,00	0,00	0,00	0,00	0,00
22	Immobilisations reçues en affectation	0,00	0,00	0,00	0,00	0,00	0,00	0,00
23	Immobilisations en cours	0,00	0,00	0,00	0,00	0,00	0,00	0,00
26	Participat° et créances rattachées	0,00	0,00	0,00	0,00	0,00	0,00	0,00
27	Autres immobilisations financières	0,00	0,00	0,00	0,00	0,00	0,00	0,00
Opérations d'équipement		0,00	3 260 000,00	0,00	0,00	0,00	0,00	0,00
17	AMÉLIORATION DE L HABITAT	0,00	0,00	0,00	0,00	0,00	0,00	0,00
18	COPROPRIETES	0,00	0,00	0,00	0,00	0,00	0,00	0,00
19	LOGEMENT SOCIAL	0,00	0,00	0,00	0,00	0,00	0,00	0,00
20	SOUTIEN A L ACCESSION SOCIALE	0,00	0,00	0,00	0,00	0,00	0,00	0,00
21	MISE EN ŒUVRE DU PLH	0,00	0,00	0,00	0,00	0,00	0,00	0,00
22	PARTICIPATIONS AUX AMENAGEMENTS HABITAT	0,00	0,00	0,00	0,00	0,00	0,00	0,00
28	EAUX PLUVIALES	0,00	3 260 000,00	0,00	0,00	0,00	0,00	0,00
29	ETUDES PREALABLES A L AMENAGEMENT URBAIN	0,00	0,00	0,00	0,00	0,00	0,00	0,00
34	PLAN D ACTION FONCIER	0,00	0,00	0,00	0,00	0,00	0,00	0,00
Opérations pour compte de tiers		0,00	0,00	0,00	0,00	0,00	0,00	0,00
Restes à réaliser – reports		0,00	0,00	0,00	0,00	0,00	0,00	0,00
RECETTES (2)		0,00	0,00	0,00	0,00	0,00	0,00	0,00
Recettes de l'exercice		0,00	0,00	0,00	0,00	0,00	0,00	0,00
010	Stocks	0,00	0,00	0,00	0,00	0,00	0,00	0,00
021	Virement de la sect° de fonctionnement	0,00	0,00	0,00	0,00	0,00	0,00	0,00
024	Produits des cessions d'immobilisations	0,00	0,00	0,00	0,00	0,00	0,00	0,00
040	Opérat° ordre transfert entre sections	0,00	0,00	0,00	0,00	0,00	0,00	0,00
041	Opérations patrimoniales	0,00	0,00	0,00	0,00	0,00	0,00	0,00
10	Dotations, fonds divers et réserves	0,00	0,00	0,00	0,00	0,00	0,00	0,00
13	Subventions d'investissement	0,00	0,00	0,00	0,00	0,00	0,00	0,00
16	Emprunts et dettes assimilées	0,00	0,00	0,00	0,00	0,00	0,00	0,00
18	Compte de liaison : affectat° (BA,régie)	0,00	0,00	0,00	0,00	0,00	0,00	0,00

Communauté d Agglomération de la REgion Nazairienne et de l Estuaire - Budget Principal - BP - 2020

(1)	Libellé	Sous-fonction 81						
		810 Services communs	811 Eau et assainissement	812 Collecte et traitement ordures ménagères	813 Propreté urbaine	814 Eclairage public	815 Transports urbains	816 Autres réseaux et services divers
20	Immobilisations incorporelles	0,00	0,00	0,00	0,00	0,00	0,00	0,00
204	Subventions d'équipement versées	0,00	0,00	0,00	0,00	0,00	0,00	0,00
21	Immobilisations corporelles	0,00	0,00	0,00	0,00	0,00	0,00	0,00
22	Immobilisations reçues en affectation	0,00	0,00	0,00	0,00	0,00	0,00	0,00
23	Immobilisations en cours	0,00	0,00	0,00	0,00	0,00	0,00	0,00
26	Participat° et créances rattachées	0,00	0,00	0,00	0,00	0,00	0,00	0,00
27	Autres immobilisations financières	0,00	0,00	0,00	0,00	0,00	0,00	0,00
Opérations pour compte de tiers		0,00	0,00	0,00	0,00	0,00	0,00	0,00
Restes à réaliser – reports		0,00	0,00	0,00	0,00	0,00	0,00	0,00
SOLDE (2)		0,00	-3 260 000,00	0,00	0,00	0,00	0,00	0,00

(1)	Libellé	Sous-fonction 82					Sous fonction 83			
		820 Services communs	821 Equipements de voirie	822 Voirie communale et routes	823 Espaces verts urbains	824 Autres opérations d'aménagement urbain	830 Services communs	831 Aménagement des eaux	832 Act° spécif. lutte contre la pollution	833 Préservation du milieu naturel
DEPENSES (2)		0,00	0,00	0,00	0,00	10 285 450,00	0,00	0,00	0,00	0,00
Dépenses de l'exercice		0,00	0,00	0,00	0,00	10 285 450,00	0,00	0,00	0,00	0,00
010	Stocks	0,00	0,00	0,00	0,00	0,00	0,00	0,00	0,00	0,00
020	Dépenses imprévues	0,00	0,00	0,00	0,00	0,00	0,00	0,00	0,00	0,00
040	<i>Opérat° ordre transfert entre sections</i>	0,00	0,00	0,00	0,00	0,00	0,00	0,00	0,00	0,00
041	<i>Opérations patrimoniales</i>	0,00	0,00	0,00	0,00	0,00	0,00	0,00	0,00	0,00
10	Dotations, fonds divers et réserves	0,00	0,00	0,00	0,00	0,00	0,00	0,00	0,00	0,00
13	Subventions d'investissement	0,00	0,00	0,00	0,00	0,00	0,00	0,00	0,00	0,00
16	Emprunts et dettes assimilées	0,00	0,00	0,00	0,00	0,00	0,00	0,00	0,00	0,00
18	Compte de liaison : affectat° (BA,régie)	0,00	0,00	0,00	0,00	0,00	0,00	0,00	0,00	0,00
20	Immobilisations incorporelles	0,00	0,00	0,00	0,00	0,00	0,00	0,00	0,00	0,00
204	Subventions d'équipement versées	0,00	0,00	0,00	0,00	0,00	0,00	0,00	0,00	0,00
21	Immobilisations corporelles	0,00	0,00	0,00	0,00	0,00	0,00	0,00	0,00	0,00
22	Immobilisations reçues en affectation	0,00	0,00	0,00	0,00	0,00	0,00	0,00	0,00	0,00
23	Immobilisations en cours	0,00	0,00	0,00	0,00	0,00	0,00	0,00	0,00	0,00
26	Participat° et créances rattachées	0,00	0,00	0,00	0,00	0,00	0,00	0,00	0,00	0,00

Communauté d Agglomération de la REgion Nazairienne et de l Estuaire - Budget Principal - BP - 2020

(1)	Libellé	Sous-fonction 82					Sous fonction 83			
		820 Services communs	821 Equipements de voirie	822 Voirie communale et routes	823 Espaces verts urbains	824 Autres opérations d'aménagement urbain	830 Services communs	831 Aménagement des eaux	832 Act° spécif. lutte contre la pollution	833 Préservation du milieu naturel
27	Autres immobilisations financières	0,00	0,00	0,00	0,00	0,00	0,00	0,00	0,00	0,00
	Opérations d'équipement	0,00	0,00	0,00	0,00	10 285 450,00	0,00	0,00	0,00	0,00
17	AMÉLIORATION DE L HABITAT	0,00	0,00	0,00	0,00	1 210 000,00	0,00	0,00	0,00	0,00
18	COPROPRIETES	0,00	0,00	0,00	0,00	787 000,00	0,00	0,00	0,00	0,00
19	LOGEMENT SOCIAL	0,00	0,00	0,00	0,00	5 600 000,00	0,00	0,00	0,00	0,00
20	SOUTIEN A L ACCESSION SOCIALE	0,00	0,00	0,00	0,00	250 000,00	0,00	0,00	0,00	0,00
21	MISE EN ŒUVRE DU PLH	0,00	0,00	0,00	0,00	1 050 000,00	0,00	0,00	0,00	0,00
22	PARTICIPATIONS AUX AMENAGEMENTS HABITAT	0,00	0,00	0,00	0,00	1 200 000,00	0,00	0,00	0,00	0,00
28	EAUX PLUVIALES	0,00	0,00	0,00	0,00	0,00	0,00	0,00	0,00	0,00
29	ETUDES PREALABLES A L AMENAGEMENT URBAIN	0,00	0,00	0,00	0,00	188 450,00	0,00	0,00	0,00	0,00
34	PLAN D ACTION FONCIER	0,00	0,00	0,00	0,00	0,00	0,00	0,00	0,00	0,00
	Opérations pour compte de tiers	0,00	0,00	0,00	0,00	0,00	0,00	0,00	0,00	0,00
	Restes à réaliser – reports	0,00	0,00	0,00	0,00	0,00	0,00	0,00	0,00	0,00
	RECETTES (2)	0,00	0,00	0,00	0,00	965 246,00	0,00	0,00	0,00	0,00
	Recettes de l'exercice	0,00	0,00	0,00	0,00	965 246,00	0,00	0,00	0,00	0,00
010	Stocks	0,00	0,00	0,00	0,00	0,00	0,00	0,00	0,00	0,00
021	Virement de la sect° de fonctionnement	0,00	0,00	0,00	0,00	0,00	0,00	0,00	0,00	0,00
024	Produits des cessions d'immobilisations	0,00	0,00	0,00	0,00	0,00	0,00	0,00	0,00	0,00
040	Opérat° ordre transfert entre sections	0,00	0,00	0,00	0,00	0,00	0,00	0,00	0,00	0,00
041	Opérations patrimoniales	0,00	0,00	0,00	0,00	0,00	0,00	0,00	0,00	0,00
10	Dotations, fonds divers et réserves	0,00	0,00	0,00	0,00	0,00	0,00	0,00	0,00	0,00
13	Subventions d'investissement	0,00	0,00	0,00	0,00	965 246,00	0,00	0,00	0,00	0,00
16	Emprunts et dettes assimilées	0,00	0,00	0,00	0,00	0,00	0,00	0,00	0,00	0,00
18	Compte de liaison : affectat° (BA,régie)	0,00	0,00	0,00	0,00	0,00	0,00	0,00	0,00	0,00
20	Immobilisations incorporelles	0,00	0,00	0,00	0,00	0,00	0,00	0,00	0,00	0,00
204	Subventions d'équipement versées	0,00	0,00	0,00	0,00	0,00	0,00	0,00	0,00	0,00
21	Immobilisations corporelles	0,00	0,00	0,00	0,00	0,00	0,00	0,00	0,00	0,00
22	Immobilisations reçues en affectation	0,00	0,00	0,00	0,00	0,00	0,00	0,00	0,00	0,00
23	Immobilisations en cours	0,00	0,00	0,00	0,00	0,00	0,00	0,00	0,00	0,00
26	Participat° et créances rattachées	0,00	0,00	0,00	0,00	0,00	0,00	0,00	0,00	0,00
27	Autres immobilisations financières	0,00	0,00	0,00	0,00	0,00	0,00	0,00	0,00	0,00
	Opérations pour compte de tiers	0,00	0,00	0,00	0,00	0,00	0,00	0,00	0,00	0,00

Communauté d Agglomération de la REgion Nazairienne et de l Estuaire - Budget Principal - BP - 2020

(1)	Libellé	Sous-fonction 82					Sous fonction 83			
		820 Services communs	821 Equipements de voirie	822 Voirie communale et routes	823 Espaces verts urbains	824 Autres opérations d'aménagement urbain	830 Services communs	831 Aménagement des eaux	832 Act° spécif. lutte contre la pollution	833 Préservation du milieu naturel
	Restes à réaliser – reports	0,00	0,00	0,00	0,00	0,00	0,00	0,00	0,00	0,00
	SOLDE (2)	0,00	0,00	0,00	0,00	-9 320 204,00	0,00	0,00	0,00	0,00

(1) Pour le croisement par nature, le détail est fait selon le niveau de vote choisi par l'assemblée délibérante (chapitre, article ou article spécialisé).

(2) Le solde correspond à la différence entre les recettes et les dépenses. Les dépenses et les recettes correspondent à la somme des dépenses et des recettes de l'exercice ainsi que des restes à réaliser et des reports (lignes budgétaires 001 et 002). Les lignes reports 001 et 002 apparaissent à la colonne 01-Non ventilables.

IV – ANNEXES	IV
ELEMENTS DU BILAN PRESENTATION CROISEE PAR FONCTION – DETAIL INVESTISSEMENT	A1.2

FONCTION 9 – Action économique

(1)	Libellé	90 Interventions économiques	91 Foire et marchés	92 Aides à l'agriculture et aux industries	93 Aides à l'énergie, indus. manufact., BTP	94 Aides commerce et services marchands	95 Aides au tourisme	96 Aides aux services publics	Total
	DEPENSES (2)	9 735 404,13	0,00	0,00	0,00	0,00	0,00	0,00	9 735 404,13
	Dépenses de l'exercice	9 735 404,13	0,00	0,00	0,00	0,00	0,00	0,00	9 735 404,13
010	Stocks	0,00	0,00	0,00	0,00	0,00	0,00	0,00	0,00
020	Dépenses imprévues	0,00	0,00	0,00	0,00	0,00	0,00	0,00	0,00
040	Opérat° ordre transfert entre sections	0,00	0,00	0,00	0,00	0,00	0,00	0,00	0,00
041	Opérations patrimoniales	0,00	0,00	0,00	0,00	0,00	0,00	0,00	0,00
10	Dotations, fonds divers et réserves	0,00	0,00	0,00	0,00	0,00	0,00	0,00	0,00
13	Subventions d'investissement	0,00	0,00	0,00	0,00	0,00	0,00	0,00	0,00
16	Emprunts et dettes assimilées	0,00	0,00	0,00	0,00	0,00	0,00	0,00	0,00
18	Compte de liaison : affectat° (BA,régie)	0,00	0,00	0,00	0,00	0,00	0,00	0,00	0,00
20	Immobilisations incorporelles	0,00	0,00	0,00	0,00	0,00	0,00	0,00	0,00
204	Subventions d'équipement versées	0,00	0,00	0,00	0,00	0,00	0,00	0,00	0,00
21	Immobilisations corporelles	0,00	0,00	0,00	0,00	0,00	0,00	0,00	0,00
22	Immobilisations reçues en affectation	0,00	0,00	0,00	0,00	0,00	0,00	0,00	0,00
23	Immobilisations en cours	0,00	0,00	0,00	0,00	0,00	0,00	0,00	0,00
26	Participat° et créances rattachées	0,00	0,00	0,00	0,00	0,00	0,00	0,00	0,00
27	Autres immobilisations financières	0,00	0,00	0,00	0,00	0,00	0,00	0,00	0,00
	Opérations d'équipement	9 735 404,13	0,00	0,00	0,00	0,00	0,00	0,00	9 735 404,13
11	AMENAGEMENT DES ZA ECO	2 240 322,37	0,00	0,00	0,00	0,00	0,00	0,00	2 240 322,37
12	SOUTIEN A L INNOVATION	353 800,00	0,00	0,00	0,00	0,00	0,00	0,00	353 800,00
13	TOURISME	4 126 000,00	0,00	0,00	0,00	0,00	0,00	0,00	4 126 000,00
14	SOUTIEN AU DÉVELOPPEMENT INDUSTRIEL ET SIGNALETIQUE	1 636 673,46	0,00	0,00	0,00	0,00	0,00	0,00	1 636 673,46

Communauté d Agglomération de la REgion Nazairienne et de l Estuaire - Budget Principal - BP - 2020

(1)	Libellé	90 Interventions économiques	91 Foire et marchés	92 Aides à l'agriculture et aux industries	93 Aides à l'énergie, indus. manufact., BTP	94 Aides commerce et services marchands	95 Aides au tourisme	96 Aides aux services publics	Total
15	SOUTIEN AU COMMERCE ET A L ARTISANAT	327 108,30	0,00	0,00	0,00	0,00	0,00	0,00	327 108,30
22	PARTICIPATIONS AUX AMENAGEMENTS HABITAT	640 000,00	0,00	0,00	0,00	0,00	0,00	0,00	640 000,00
25	PROJETS TRANSVERSAUX	400 000,00	0,00	0,00	0,00	0,00	0,00	0,00	400 000,00
29	ETUDES PREALABLES A L AMENAGEMENT URBAIN	11 500,00	0,00	0,00	0,00	0,00	0,00	0,00	11 500,00
Opérations pour compte de tiers		0,00	0,00	0,00	0,00	0,00	0,00	0,00	0,00
Restes à réaliser – reports		0,00	0,00	0,00	0,00	0,00	0,00	0,00	0,00
RECETTES (2)		0,00	0,00	0,00	0,00	0,00	0,00	0,00	0,00
Recettes de l'exercice		0,00	0,00	0,00	0,00	0,00	0,00	0,00	0,00
010	Stocks	0,00	0,00	0,00	0,00	0,00	0,00	0,00	0,00
021	Virement de la sect° de fonctionnement	0,00	0,00	0,00	0,00	0,00	0,00	0,00	0,00
024	Produits des cessions d'immobilisations	0,00	0,00	0,00	0,00	0,00	0,00	0,00	0,00
040	Opérat° ordre transfert entre sections	0,00	0,00	0,00	0,00	0,00	0,00	0,00	0,00
041	Opérations patrimoniales	0,00	0,00	0,00	0,00	0,00	0,00	0,00	0,00
10	Dotations, fonds divers et réserves	0,00	0,00	0,00	0,00	0,00	0,00	0,00	0,00
13	Subventions d'investissement	0,00	0,00	0,00	0,00	0,00	0,00	0,00	0,00
16	Emprunts et dettes assimilées	0,00	0,00	0,00	0,00	0,00	0,00	0,00	0,00
18	Compte de liaison : affectat° (BA,régie)	0,00	0,00	0,00	0,00	0,00	0,00	0,00	0,00
20	Immobilisations incorporelles	0,00	0,00	0,00	0,00	0,00	0,00	0,00	0,00
204	Subventions d'équipement versées	0,00	0,00	0,00	0,00	0,00	0,00	0,00	0,00
21	Immobilisations corporelles	0,00	0,00	0,00	0,00	0,00	0,00	0,00	0,00
22	Immobilisations reçues en affectation	0,00	0,00	0,00	0,00	0,00	0,00	0,00	0,00
23	Immobilisations en cours	0,00	0,00	0,00	0,00	0,00	0,00	0,00	0,00
26	Participat° et créances rattachées	0,00	0,00	0,00	0,00	0,00	0,00	0,00	0,00
27	Autres immobilisations financières	0,00	0,00	0,00	0,00	0,00	0,00	0,00	0,00
Opérations pour compte de tiers		0,00	0,00	0,00	0,00	0,00	0,00	0,00	0,00
Restes à réaliser – reports		0,00	0,00	0,00	0,00	0,00	0,00	0,00	0,00
SOLDE (2)		-9 735 404,13	0,00	0,00	0,00	0,00	0,00	0,00	-9 735 404,13

(1) Pour le croisement par nature, le détail est fait selon le niveau de vote choisi par l'assemblée délibérante (chapitre, article ou article spécialisé).

(2) Le solde correspond à la différence entre les recettes et les dépenses. Les dépenses et les recettes correspondent à la somme des dépenses et des recettes de l'exercice ainsi que des restes à réaliser et des reports (lignes budgétaires 001 et 002). Les lignes reports 001 et 002 apparaissent à la colonne 01-Non ventilables.

IV – ANNEXES	IV
ELEMENTS DU BILAN – ETAT DE LA DETTE – DETAIL DES CREDITS DE TRESORERIE	A2.1

A2.1 – DETAIL DES CREDITS DE TRESORERIE (1)

Nature (Pour chaque ligne, indiquer le numéro de contrat)	Date de la décision de réaliser la ligne de trésorerie (2)	Montant maximum autorisé au 01/01/N	Montant des tirages N-1	Montant des remboursements N-1		Encours restant dû au 01/01/N
				Intérêts (3)	Remboursement du tirage	
5191 Avances du Trésor						
5192 Avances de trésorerie						
51931 Lignes de trésorerie						
51932 Lignes de trésorerie liées à un emprunt						
MIR252254EUR-Tirage Eonia	01/12/2007	32 660 000,00	0,00	0,00	0,00	0,00
1 563 332T-Tirage Eonia	04/12/2007	15 000 000,00	0,00	0,00	0,00	10 053 333,29
5194 Billets de trésorerie						
5198 Autres crédits de trésorerie						
519 Crédits de trésorerie (Total)		47 660 000,00	0,00	0,00	0,00	10 053 333,29

(1) Circulaire n° NOR : INTB8900071C du 22/02/1989.

(2) Indiquer la date de la délibération de l'assemblée autorisant la ligne de trésorerie ou la date de la décision de l'ordonnateur de réaliser la ligne de trésorerie sur la base d'un montant maximum autorisé par l'organe délibérant (article L. 2122-22 du CGCT).

(3) Il s'agit des intérêts comptabilisés au compte 6615, sauf pour les emprunts assortis d'une option de tirage sur ligne de trésorerie pour lesquels les intérêts sont comptabilisés au compte 66111 et sauf pour les billets de trésorerie pour lesquels les intérêts sont comptabilisés au compte 6618.

IV – ANNEXES	IV
ELEMENTS DU BILAN – ETAT DE LA DETTE – REPARTITION PAR NATURE DE DETTE	A2.2

A2.2 – REPARTITION PAR NATURE DE DETTE (hors 16449 et 166)

Nature (Pour chaque ligne, indiquer le numéro de contrat)	Emprunts et dettes à l'origine du contrat													
	Organisme prêteur ou chef de file	Date de signature	Date d'émission ou date de mobilisation (1)	Date du premier remboursement	Nominal (2)	Type de taux d'intérêt (3)	Index (4)	Taux initial		Devise	Périodicité des remboursements (6)	Profil d'amortissement (7)	Possibilité de remboursement anticipé O/N	Catégorie d'emprunt (8)
								Niveau de taux (5)	Taux actuariel					
163 Emprunts obligataires (Total)					0,00									
164 Emprunts auprès des établissements financiers (Total)					67 996 193,54									
1641 Emprunts en euros (total)					42 996 193,54									
1 563 332T- Consolidation 1-BP	CREDIT FONCIER DE FRANCE	04/12/2007	30/05/2010	30/05/2011	2 547 146,28	F	Taux fixe à 3.66 %	3,660	3,660	EUR	A	C	O	A-1
MIR252254EUR-Tirage Fixe-BP	DEXIA CL	30/12/2008	30/12/2008	01/01/2010	15 000 000,00	F	Taux fixe à 3.97 %	3,970	4,030	EUR	A	C	O	A-1
MIR252254EUR-Tirage TAM- BP	DEXIA CL	01/12/2008	01/12/2008	01/12/2009	15 000 000,00	V	(TAM(Postfixé)-Floor -0.025 sur TAM(Postfixé)) + 0.025	1,170	1,180	EUR	A	C	O	A-1
MON275874EUR BP	DEXIA CL	25/11/2007	25/11/2007	01/06/2008	8 647 554,39	C	Taux fixe à 4.5 %	4,500	4,570	EUR	A	C	O	A-1
MPH271617EUR BP	SFIL CAFFIL	01/12/2010	01/12/2010	01/12/2011	1 801 492,87	C	Taux fixe 3.69% à barrière 1.45 sur EUR-CHF (4.4%/0.5/1.45)	13,270	13,460	EUR	A	C	O	F-6
1643 Emprunts en devises (total)					0,00									
16441 Emprunts assortis d'une option de tirage sur ligne de trésorerie (total)					25 000 000,00									
1 563 332T-Tirage Eonia	CREDIT FONCIER DE FRANCE	04/12/2007	04/12/2007	31/12/2012	25 000 000,00	V	(EONIA(Postfixé) + 0.01)-Floor -0.01 sur EONIA(Postfixé)	3,790	3,890	EUR	X	X	O	A-1
MIR252254EUR-Tirage Eonia	DEXIA CL	01/12/2007	01/12/2007	02/12/2007	0,00	V	EONIA(Postfixé) + 0.004	3,920	3,980	EUR	X	X	O	A-1
165 Dépôts et cautionnements reçus (Total)					0,00									
167 Emprunts et dettes assortis de conditions particulières (Total)					0,00									
1671 Avances consolidées du Trésor (total)					0,00									

Communauté d Agglomération de la REgion Nazairienne et de l Estuaire - Budget Principal - BP - 2020

Nature (Pour chaque ligne, indiquer le numéro de contrat)	Emprunts et dettes à l'origine du contrat													
	Organisme prêteur ou chef de file	Date de signature	Date d'émission ou date de mobilisation (1)	Date du premier remboursement	Nominal (2)	Type de taux d'intérêt (3)	Index (4)	Taux initial		Devise	Périodicité des remboursements (6)	Profil d'amortissement (7)	Possibilité de remboursement anticipé O/N	Catégorie d'emprunt (8)
								Niveau de taux (5)	Taux actuariel					
1672 Emprunts sur comptes spéciaux du Trésor (total)					0,00									
1675 Dettes pour METP et PPP (total)					0,00									
1676 Dettes envers locataires-acquéreurs (total)					0,00									
1678 Autres emprunts et dettes (total)					0,00									
168 Emprunts et dettes assimilés (Total)					0,00									
1681 Autres emprunts (total)					0,00									
1682 Bons à moyen terme négociables (total)					0,00									
1687 Autres dettes (total)					0,00									
Total général					67 996 193,54									

(1) Si un emprunt donne lieu à plusieurs mobilisations, indiquer la date de la première mobilisation.

(2) Nominal : montant emprunté à l'origine.

(3) Type de taux d'intérêt : F : fixe ; V : variable simple ; C : complexe (c'est-à-dire un taux variable qui n'est pas seulement défini comme la simple addition d'un taux usuel de référence et d'une marge exprimée en point de pourcentage).

(4) Mentionner le ou les types d'index (ex : Euribor 3 mois).

(5) Indiquer le niveau de taux à l'origine du contrat.

(6) Indiquer la périodicité des remboursements : A : annuelle, M : mensuelle, B : bimestrielle, S : semestrielle, T : trimestrielle, X autre.

(7) Indiquer C pour amortissement constant, P pour amortissement progressif, F pour *in fine*, X pour autres à préciser.

(8) Catégorie d'emprunt à l'origine. Exemple A-1 (cf. la classification des emprunts suivant la typologie de la circulaire IOCB1015077C du 25 juin 2010 sur les produits financiers offerts aux collectivités territoriales).

IV – ANNEXES	IV
ELEMENTS DU BILAN – ETAT DE LA DETTE – REPARTITION PAR NATURE DE DETTE	A2.2

A2.2 – REPARTITION PAR NATURE DE DETTE (hors 16449 et 166) (suite)

Nature (Pour chaque ligne, indiquer le numéro de contrat)	Couverture ? O/N (10)	Montant couvert	Catégorie d'emprunt après couverture éventuelle (11)	Capital restant dû au 01/01/N	Durée résiduelle (en années)	Emprunts et dettes au 01/01/N			Annuité de l'exercice			ICNE de l'exercice
						Type de taux (12)	Taux d'intérêt		Capital	Charges d'intérêt (15)	Intérêts perçus (le cas échéant) (16)	
							Index (13)	Niveau de taux d'intérêt à la date de vote du budget (14)				
163 Emprunts obligataires (Total)		0,00		0,00					0,00	0,00	0,00	0,00
164 Emprunts auprès des établissements financiers (Total)		12 666 666,67		29 003 010,32					1 770 625,44	981 916,70	-54 236,90	311 633,27
1641 Emprunts en euros (total)		12 666 666,67		18 949 677,03					1 212 106,92	981 916,70	-54 236,90	311 633,27
1 563 332T- Consolidation 1-BP	N	0,00	A-1	1 698 050,99	17,41	F	Taux fixe à 3.66 %	3,660	94 343,92	62 148,67	0,00	34 239,15
MIR252254EUR-Tirage Fixe-BP	N	0,00	A-1	7 037 050,00	19,00	F	Taux fixe à 3.97 %	4,030	351 850,00	283 251,04	0,00	269 088,58
MIR252254EUR-Tirage TAM- BP	O	12 666 666,67	A-1	9 500 000,00	18,92	F	Taux fixe à 3.95 %	4,010	500 000,00	507 282,41	-54 236,90	0,00
MON275874EUR BP	N	0,00	A-1	160 270,57	1,42	F	Taux fixe à 2.89 %	2,930	127 336,63	4 709,01	0,00	563,14
MPH271617EUR BP	N	0,00	F-6	554 305,47	3,92	C	Taux fixe 3.69% à barrière 1.45 sur EUR-CHF (4.4%/0.5/1.45)	22,420	138 576,37	124 525,57	0,00	7 742,40
1643 Emprunts en devises (total)		0,00		0,00					0,00	0,00	0,00	0,00
16441 Emprunts assortis d'une option de tirage sur ligne de trésorerie (total) (9)		0,00		10 053 333,29					558 518,52	0,00	0,00	0,00
1 563 332T-Tirage Eonia	N	0,00	A-1	10 053 333,29	18,00	V	(EONIA(Postfixé) + 0.01)-Floor -0.01 sur	0,000	558 518,52	0,00	0,00	0,00
MIR252254EUR-Tirage Eonia	N	0,00	A-1	0,00	19,00	V	EONIA(Postfixé) + 0.004	-0,450	0,00	0,00	0,00	0,00
165 Dépôts et cautionnements reçus (Total)		0,00		0,00					0,00	0,00	0,00	0,00
167 Emprunts et dettes assortis de conditions particulières (Total)		0,00		0,00					0,00	0,00	0,00	0,00
1671 Avances consolidées du Trésor (total)		0,00		0,00					0,00	0,00	0,00	0,00

Communauté d Agglomération de la REgion Nazairienne et de l Estuaire - Budget Principal - BP - 2020

Nature (Pour chaque ligne, indiquer le numéro de contrat)	Emprunts et dettes au 01/01/N											
	Couverture ? O/N (10)	Montant couvert	Catégorie d'emprunt après couverture éventuelle (11)	Capital restant dû au 01/01/N	Durée résiduelle (en années)	Taux d'intérêt			Annuité de l'exercice			ICNE de l'exercice
						Type de taux (12)	Index (13)	Niveau de taux d'intérêt à la date de vote du budget (14)	Capital	Charges d'intérêt (15)	Intérêts perçus (le cas échéant) (16)	
1672 Emprunts sur comptes spéciaux (total)		0,00		0,00					0,00	0,00	0,00	0,00
1675 Dettes pour METP et PPP (total)		0,00		0,00					0,00	0,00	0,00	0,00
1676 Dettes envers locataires-acquéreurs (total)		0,00		0,00					0,00	0,00	0,00	0,00
1678 Autres emprunts et dettes (total)		0,00		0,00					0,00	0,00	0,00	0,00
168 Emprunts et dettes assimilés (Total)		0,00		0,00					0,00	0,00	0,00	0,00
1681 Autres emprunts (total)		0,00		0,00					0,00	0,00	0,00	0,00
1682 Bons à moyen terme négociables (total)		0,00		0,00					0,00	0,00	0,00	0,00
1687 Autres dettes (total)		0,00		0,00					0,00	0,00	0,00	0,00
Total général		12 666 666,67		29 003 010,32					1 770 625,44	981 916,70	-54 236,90	311 633,27

(9) S'agissant des emprunts assortis d'une ligne de trésorerie, il faut faire ressortir le remboursement du capital de la dette prévue pour l'exercice correspondant au véritable endettement.

(10) Si l'emprunt est soumis à couverture, il convient de compléter le tableau « détail des opérations de couverture ».

(11) Catégorie d'emprunt. Exemple A-1 (cf. la classification des emprunts suivant la typologie de la circulaire IOCB1015077C du 25 juin 2010 sur les produits financiers offerts aux collectivités territoriales).

(12) Type de taux d'intérêt après opérations de couverture : F : fixe ; V : variable simple ; C : complexe (c'est-à-dire un taux variable qui n'est pas seulement défini comme la simple addition d'un taux usuel de référence et d'une marge exprimée en point de pourcentage).

(13) Mentionner l'index en cours au 01/01/N après opérations de couverture.

(14) Taux après opérations de couverture éventuelles. Pour les emprunts à taux variable, indiquer le niveau à la date de vote du budget.

(15) Il s'agit des intérêts dus au titre du contrat initial et comptabilisés à l'article 66111 « Intérêts réglés à l'échéance » (intérêts décaissés) et intérêts éventuels dus au titre du contrat d'échange éventuel et comptabilisés à l'article 668.

(16) Indiquer les intérêts éventuellement reçus au titre du contrat d'échange éventuel et comptabilisés au 768.

IV – ANNEXES	IV
ELEMENTS DU BILAN – ETAT DE LA DETTE – REPARTITION DES EMPRUNTS PAR STRUCTURE DE TAUX	A2.3

A2.3 – REPARTITION DES EMPRUNTS PAR STRUCTURE DE TAUX (HORS A1)

Emprunts ventilés par structure de taux selon le risque le plus élevé (Pour chaque ligne, indiquer le numéro de contrat) (1)	Organisme prêteur ou chef de file	Nominal (2)	Capital restant dû au 01/01/N (3)	Type d'indices (4)	Durée du contrat	Dates des périodes bonifiées	Taux minimal (5)	Taux maximal (6)	Coût de sortie (7)	Taux maximal après couverture éventuelle (8)	Niveau du taux à la date de vote du budget (9)	Intérêts à payer au cours de l'exercice (10)	Intérêts à percevoir au cours de l'exercice (le cas échéant) (11)	% par type de taux selon le capital restant dû
Echange de taux, taux variable simple plafonné (cap) ou encadré (tunnel) (A)														
TOTAL (A)		0,00	0,00						0,00			0,00	0,00	0,00
Barrière simple (B)														
TOTAL (B)		0,00	0,00						0,00			0,00	0,00	0,00
Option d'échange (C)														
TOTAL (C)		0,00	0,00						0,00			0,00	0,00	0,00
Multiplicateur jusqu'à 3 ou multiplicateur jusqu'à 5 capé (D)														
TOTAL (D)		0,00	0,00						0,00			0,00	0,00	0,00
Multiplicateur jusqu'à 5 (E)														
TOTAL (E)		0,00	0,00						0,00			0,00	0,00	0,00
Autres types de structures (F)														
MPH271617EUR BP	SFIL CAFFIL	1 801 492,87	554 305,47	6	13,00		Euribor 12M-Floor 0 sur Euribor 12M	Taux fixe 3.69% à barrière 1.45 sur EUR-CHF (4.4%/0.5/1.45)	0,00	Taux fixe 3.69% à barrière 1.45 sur EUR-CHF (4.4%/0.5/1.45)	22,420	124 525,57	0,00	1,91
TOTAL (F)		1 801 492,87	554 305,47						0,00			124 525,57	0,00	1,91
TOTAL GENERAL		1 801 492,87	554 305,47						0,00			124 525,57	0,00	1,91

(1) Répartir les emprunts selon le type de structure de taux (de A à F selon la classification de la charte de bonne conduite) en fonction du risque le plus élevé à courir sur toute la durée de vie du contrat de prêt et après opérations de couverture éventuelles.

(2) Nominal : montant emprunté à l'origine. En cas de couverture partielle d'un emprunt, indiquer séparément sur deux lignes la part du nominal couvert et la part non couverte.

(3) En cas de couverture partielle d'un emprunt, indiquer séparément sur deux lignes la part du capital restant dû couvert et la part non couverte.

(4) Indiquer la classification de l'indice sous-jacent suivant la typologie de la circulaire du 25 juin 2010 sur les produits financiers (de 1 à 6). 1 : Indice zone euro / 2 : Indices inflation française ou zone euro ou écart entre ces indices / 3 : Ecart indice zone euro / 4 : Indices hors zone euro ou écart d'indices dont l'un est hors zone euro / 5 : écarts d'indices hors zone euro / 6 : autres indices.

(5) Taux hors opération de couverture. Indiquer le montant, l'index ou la formule correspondant au taux minimal du contrat de prêt sur toute la durée du contrat.

(6) Taux hors opération de couverture. Indiquer le montant, l'index ou la formule correspondant au taux maximal du contrat de prêt sur toute la durée du contrat.

(7) Coût de sortie : indiquer le montant de l'indemnité contractuelle de remboursement définitif de l'emprunt au 01/01/N ou le cas échéant, à la prochaine date d'échéance.

(8) Montant, index ou formule.

(9) Indiquer le niveau de taux après opérations de couverture éventuelles. Pour les emprunts à taux variables, indiquer le niveau du taux à la date de vote du budget.

(10) Indiquer les intérêts à payer au titre du contrat initial et comptabilisés à l'article 66111 et des intérêts éventuels à payer au titre du contrat d'échange et comptabilisés à l'article 668.

(11) Indiquer les intérêts à percevoir au titre du contrat d'échange et comptabilisés au 768.

IV – ANNEXES	IV
ELEMENTS DU BILAN – ETAT DE LA DETTE – TYPOLOGIE DE LA REPARTITION DE L'ENCOURS	A2.4

A2.4 – TYPOLOGIE DE LA REPARTITION DE L'ENCOURS (1)

Indices sous-jacents		(1) Indices zone euro	(2) Indices inflation française ou zone euro ou écart entre ces indices	(3) Ecart d'indices zone euro	(4) Indices hors zone euro et écarts d'indices dont l'un est un indice hors zone euro	(5) Ecart d'indices hors zone euro	(6) Autres indices
Structure							
(A) Taux fixe simple. Taux variable simple. Echange de taux fixe contre taux variable ou inversement. Echange de taux structuré contre taux variable ou taux fixe (sens unique). Taux variable simple plafonné (cap) ou encadré (tunnel)	Nombre de produits	6	0	0	0	0	
	% de l'encours	98,08	0,00	0,00	0,00	0,00	
	Montant en euros	28 448 704,85	0,00	0,00	0,00	0,00	
(B) Barrière simple. Pas d'effet de levier	Nombre de produits	0	0	0	0	0	
	% de l'encours	0,00	0,00	0,00	0,00	0,00	
	Montant en euros	0,00	0,00	0,00	0,00	0,00	
(C) Option d'échange (swaption)	Nombre de produits	0	0	0	0	0	
	% de l'encours	0,00	0,00	0,00	0,00	0,00	
	Montant en euros	0,00	0,00	0,00	0,00	0,00	
(D) Multiplicateur jusqu'à 3 ; multiplicateur jusqu'à 5 capé	Nombre de produits	0	0	0	0	0	
	% de l'encours	0,00	0,00	0,00	0,00	0,00	
	Montant en euros	0,00	0,00	0,00	0,00	0,00	
(E) Multiplicateur jusqu'à 5	Nombre de produits	0	0	0	0	0	
	% de l'encours	0,00	0,00	0,00	0,00	0,00	
	Montant en euros	0,00	0,00	0,00	0,00	0,00	
(F) Autres types de structures	Nombre de produits						1
	% de l'encours						1,91
	Montant en euros						554 305,47

(1) Cette annexe retrace le stock de dette au 01/01/N après opérations de couverture éventuelles.

IV – ANNEXES	IV
ELEMENTS DU BILAN – ETAT DE LA DETTE – DETAIL DES OPERATIONS DE COUVERTURE	A2.5

A2.5 – DETAIL DES OPERATIONS DE COUVERTURE (1)

Instruments de couverture (Pour chaque ligne, indiquer le numéro de contrat)	Emprunt couvert			Instrument de couverture									
	Référence de l'emprunt couvert	Capital restant dû au 01/01/N	Date de fin du contrat	Organisme co-contractant	Type de couverture (3)	Nature de la couverture (change ou taux)	Notionnel de l'instrument de couverture	Date de début du contrat	Date de fin du contrat	Périodicité de règlement des intérêts (4)	Montant des commissions diverses	Primes éventuelles	
												Primes payées pour l'achat d'option	Primes reçues pour la vente d'option
Taux fixe (total)		9 500 000,00					12 666 666,67				0,00	0,00	0,00
Swap-0834401	MIR252254EUR-Tirage TAM- BP	9 500 000,00	01/12/2038	CREDIT AGRICOLE	swap	taux	12 666 666,67	01/12/2008	01/12/2038	A	0,00	0,00	0,00
Taux variable simple (total)		0,00					0,00				0,00	0,00	0,00
Taux complexe (total) (2)		0,00					0,00				0,00	0,00	0,00
Total		9 500 000,00					12 666 666,67				0,00	0,00	0,00

(1) Si un instrument couvre plusieurs emprunts, distinguer une ligne par emprunt couvert.

(2) Il s'agit d'un taux variable qui n'est pas défini comme la simple addition d'un taux usuel de référence et d'une marge exprimée en point de pourcentage.

(3) Indiquer s'il s'agit d'un *swap*, d'une option (*cap*, *floor*, *tunnel*, *swaption*).

(4) Indiquer la périodicité de règlement des intérêts : A : annuelle, M : mensuelle, B : bimestrielle, S : semestrielle, T : trimestrielle, X : autre.

IV – ANNEXES	IV
ELEMENTS DU BILAN – ETAT DE LA DETTE – DETAIL DES OPERATIONS DE COUVERTURE	A2.5

A2.5 – DETAIL DES OPERATIONS DE COUVERTURE (1) (suite)

Instruments de couverture (Pour chaque ligne, indiquer le numéro de contrat)	Référence de l'emprunt couvert	Effet de l'instrument de couverture							
		Taux payé		Taux reçu (7)		Charges et produits constatés depuis l'origine du contrat		Catégorie d'emprunt (8)	
		Index (5)	Niveau de taux (6)	Index	Niveau de taux	Charges c/668	Produits c/768	Avant opération de couverture	Après opération de couverture
Taux fixe (total)						7 862 789,67	307 690,76		
Swap-0834401	MIR252254EUR-Tirage TAM- BP	Taux fixe à 3.95 %	4,008	TAG 12M(Postfixé) + 0.025	-0,428	7 862 789,67	307 690,76	A-1	A-1
Taux variable simple (total)						0,00	0,00		
Taux complexe (total) (2)						0,00	0,00		
Total						7 862 789,67	307 690,76		

(5) Indiquer l'index utilisé ou la formule de taux.

(6) Pour les emprunts à taux variable, indiquer le niveau à la date de vote du budget.

(7) A compléter si l'instrument de couverture est un *swap*.

(8) Catégorie d'emprunt. Exemple A-1 (cf. la classification des emprunts suivant la typologie de la circulaire IOCB1015077C du 25 juin 2010 sur les produits financiers offerts aux collectivités territoriales).

IV – ANNEXES	IV
ELEMENTS DU BILAN – ETAT DE LA DETTE DETTE POUR FINANCER L'EMPRUNT D'UN AUTRE ORGANISME	A2.6

A2.6 – DETTE POUR FINANCER L'EMPRUNT D'UN AUTRE ORGANISME (1)

REPARTITION PAR PRÊTEUR	Dette en capital à l'origine (2)	Dette en capital au 01/01/N de l'exercice	Annuité à payer au cours de l'exercice	Dont	
				Intérêts (3)	Capital
TOTAL	0,00	0,00	0,00	0,00	0,00
<u>Auprès des organismes de droit privé</u>	0,00	0,00	0,00	0,00	0,00
<u>Auprès des organismes de droit public</u>	0,00	0,00	0,00	0,00	0,00
<u>Dette provenant d'émissions obligataires</u> (ex : émissions publiques ou privées)	0,00	0,00	0,00	0,00	0,00

(1) Il s'agit des cas où une collectivité ou un établissement public accepte de prendre en charge l'emprunt au profit d'un autre organisme sans qu'il y ait pour autant transfert du contrat.

(2) La dette en capital à l'origine correspond à la part de dette prise en charge par la commune.

(3) Il s'agit des intérêts dus au titre du contrat initial et comptabilisés à l'article 66111 et des intérêts éventuels dus au titre du contrat d'échange et comptabilisés à l'article 668.

IV – ANNEXES	IV
ELEMENTS DU BILAN – ETAT DE LA DETTE AUTRES DETTES	A2.7

A2.7 – AUTRES DETTES

(Issues des engagements juridiques pris autres que ceux destinés à financer la prise en charge d'un emprunt)

IV – ANNEXES	IV
ELEMENTS DU BILAN METHODES UTILISEES POUR LES AMORTISSEMENTS	A3

A3 – AMORTISSEMENTS – METHODES UTILISEES

CHOIX DE L'ASSEMBLEE DELIBERANTE	Délibération du
Biens de faible valeur Seuil unitaire en deçà duquel les immobilisations de peu de valeur s'amortissent sur un an (article R. 2321-1 du CGCT) : 500 €	25/06/2002

Procédure d'amortissement (linéaire, dégressif, variable)	Catégories de biens amortis	Durée (en années)	
L	Frais d'études non suivies de réalisation	5	25/06/2002
L	Frais de recherche et de développement :	5	25/06/2002
L	- en cas de réussite du projet	5	25/06/2002
L	- en cas d'échec	1	25/06/2002
L	Logiciels	2	25/06/2002
L	Voitures, fourgonnette, autres engins sur roues à moteur, matériel à moteur	5	25/06/2002
L	Camions et véhicules industriels	8	25/06/2002
L	Mob, matériel bureau élect ou électro, autres matériels	10	25/06/2002
L	Matériel info de bureau, connectique et envirt info	4	25/06/2002
L	Coffre fort	20	25/06/2002
L	Installations et appareils de chauffage	15	25/06/2002
L	Appareils de levage-ascenseurs	20	25/06/2002
L	Equipement de garage et ateliers	10	25/06/2002
L	Equipements de cuisines	10	25/06/2002
L	Equipements sportifs	10	25/06/2002
L	Installations de voirie	20	25/06/2002
L	Plantations	15	25/06/2002
L	Autres agencements et aménagements de terrains	15	25/06/2002
L	Constructions sur sol d'autrui	1	25/06/2002
L	Constructions sur sol d'autrui	99	25/06/2002
L	Bâtiments légers et abris	10	25/06/2002
L	Agencet et aménagts bâtiment, install élec. et tél	15	25/06/2002
L	Bâtiments industriels	15	25/06/2002
L	Autres bâtiments productifs de revenus	15	25/06/2002
L	Subv d'équipement aux organismes publics (2041..)	15	15/12/2009
L	Subv d'équipt aux pers droit privé pour subv versées au titre du logement social (2042)	15	15/12/2009
L	Subv d'équipt aux personnes droit privé pour toutes autres subventions (2042)	5	15/12/2009
L	biens dont la valeur unitaire à amortir est égale ou inférieur à 500 €	1	15/12/2009
L	Sub d'équipt versées qui finance des biens mobiliers, matériel ou des études	5	23/12/2011
L	Sub d'équipt versées qui finance des biens immos ou des install	15	23/12/2011
L	Sub d'équipt versées qui finance des projets d'infrastructure	30	23/12/2011
L	Aides à l'investt des entreprises ne relevant pas des catégories ci-dessus	5	23/12/2011
L	Sub d'équipt versées qui finance des projets d'infrastructure d'intérêt national	45	29/03/2016
L	Sub d'équipt versées qui finance des batiments et des installations	30	29/03/2016

IV – ANNEXES	IV
ELEMENTS DU BILAN EQUILIBRE DES OPERATIONS FINANCIERES – DEPENSES	A6.1

DEPENSES A COUVRIR PAR DES RESSOURCES PROPRES

Art. (1)	Libellé (1)	Propositions nouvelles	Vote (2)
DEPENSES TOTALES A COUVRIR PAR DES RESSOURCES PROPRES =A + B		2 245 000,00	2 245 000,00
16 Emprunts et dettes assimilées (A)		1 215 000,00	1 215 000,00
1631	Emprunts obligataires	0,00	0,00
1641	Emprunts en euros	1 215 000,00	1 215 000,00
1643	Emprunts en devises	0,00	0,00
16441	Opérat° afférentes à l'emprunt	0,00	0,00
1671	Avances consolidées du Trésor	0,00	0,00
1672	Emprunts sur comptes spéciaux du Trésor	0,00	0,00
1678	Autres emprunts et dettes	0,00	0,00
1681	Autres emprunts	0,00	0,00
1682	Bons à moyen terme négociables	0,00	0,00
1687	Autres dettes	0,00	0,00
Dépenses et transferts à déduire des ressources propres (B)		1 030 000,00	1 030 000,00
10...	<i>Reprise de dotations, fonds divers et réserves</i>		
10...	Reversement de dotations, fonds divers et réserves		
139	<i>Subv. invest. transférées cpte résultat</i>	1 030 000,00	1 030 000,00
020	Dépenses imprévues	0,00	0,00

	Op. de l'exercice I	Restes à réaliser en dépenses de l'exercice précédent (3) (4)	Solde d'exécution D001 (3) (4)	TOTAL II
Dépenses à couvrir par des ressources propres	2 245 000,00	0,00	0,00	2 245 000,00

(1) Détailler les chapitres budgétaires par article conformément au plan de comptes.

(2) Crédits de l'exercice votés lors de la séance.

(3) Inscrire uniquement si le compte administratif est voté ou en cas de reprise anticipée des résultats de l'exercice précédent.

(4) Indiquer le montant correspondant figurant en II - Présentation générale du budget – vue d'ensemble.

IV – ANNEXES	IV
ELEMENTS DU BILAN EQUILIBRE DES OPERATIONS FINANCIERES – RECETTES	A6.2

RESSOURCES PROPRES

Art. (1)	Libellé (1)	Propositions nouvelles	Vote (2)
RECETTES (RESSOURCES PROPRES) = a + b		21 228 417,00	III 21 228 417,00
Ressources propres externes de l'année (a)		5 000 000,00	5 000 000,00
10222	FCTVA	0,00	0,00
10223	TLE	0,00	0,00
10226	Taxe d'aménagement	0,00	0,00
10228	Autres fonds	0,00	0,00
13146	Attributions de compensation d'investissement	0,00	0,00
13156	Attributions de compensation d'investissement	0,00	0,00
13246	Attributions de compensation d'investissement	0,00	0,00
13256	Attributions de compensation d'investissement	0,00	0,00
138	Autres subvent° invest. non transf.	0,00	0,00
26...	Participations et créances rattachées		
261	Titres de participation	0,00	0,00
27...	Autres immobilisations financières		
274	Prêts	5 000 000,00	5 000 000,00
Ressources propres internes de l'année (b) (3)		16 228 417,00	16 228 417,00
15...	<i>Provisions pour risques et charges</i>		
169	<i>Primes de remboursement des obligations</i>	0,00	0,00
26...	<i>Participations et créances rattachées</i>		
27...	<i>Autres immobilisations financières</i>		
28...	<i>Amortissement des immobilisations</i>		
2802	<i>Frais liés à la réalisation des documents</i>	0,00	0,00
28031	<i>Frais d'études</i>	9 300 000,00	9 300 000,00
28033	<i>Frais d'insertion</i>	0,00	0,00
2804122	<i>Subv. Régions : Bâtiments, installations</i>	0,00	0,00
2804131	<i>Subv. Dpt : Bien mobilier, matériel</i>	0,00	0,00
28041412	<i>Subv. Cne GFP : Bâtiments, installations</i>	0,00	0,00
2804171	<i>Autres EPL : Bien mobilier, matériel</i>	0,00	0,00
2804172	<i>Autres EPL : Bâtiments, installations</i>	0,00	0,00
2804181	<i>Autres org pub - Biens mob, mat, études</i>	0,00	0,00
2804182	<i>Autres org pub - Bâtiments et installat°</i>	0,00	0,00
280422	<i>Privé : Bâtiments, installations</i>	0,00	0,00
28051	<i>Concessions et droits similaires</i>	0,00	0,00
28128	<i>Autres aménagements de terrains</i>	0,00	0,00
28135	<i>Installations générales, agencements, ..</i>	0,00	0,00
28138	<i>Autres constructions</i>	0,00	0,00
28152	<i>Installations de voirie</i>	0,00	0,00
281538	<i>Autres réseaux</i>	0,00	0,00
28158	<i>Autres installat°, matériel et outillage</i>	0,00	0,00
281728	<i>Autres agencements (m. à dispo)</i>	0,00	0,00
281731	<i>Bâtiments publics (m. à dispo)</i>	0,00	0,00
281738	<i>Autres constructions (m. à dispo)</i>	0,00	0,00
281758	<i>Autres installat°, matériel (m. à dispo)</i>	0,00	0,00
28181	<i>Installations générales, aménagt divers</i>	0,00	0,00
28182	<i>Matériel de transport</i>	0,00	0,00
28183	<i>Matériel de bureau et informatique</i>	0,00	0,00
28184	<i>Mobilier</i>	0,00	0,00
28188	<i>Autres immo. corporelles</i>	0,00	0,00
29...	<i>Prov. pour dépréciat° immobilisations</i>		
39...	<i>Prov. dépréciat° des stocks et en-cours</i>		
481...	<i>Charges à rép. sur plusieurs exercices</i>		
49...	<i>Prov. dépréc. comptes de tiers</i>		
59...	<i>Prov. dépréc. comptes financiers</i>		
024	Produits des cessions d'immobilisations	0,00	0,00
021	Virement de la sect° de fonctionnement	6 928 417,00	6 928 417,00

	Opérations de l'exercice III	Restes à réaliser en recettes de l'exercice précédent (4) (5)	Solde d'exécution R001 (4) (5)	Affectation R1068 (4)	TOTAL IV
Total ressources propres disponibles	21 228 417,00	0,00	0,00	0,00	21 228 417,00

	Montant	
Dépenses à couvrir par des ressources propres	II	2 245 000,00
Ressources propres disponibles	IV	21 228 417,00
Solde	V = IV – II (6)	18 983 417,00

(1) Les comptes 15, 169, 26, 27, 28, 29, 39, 481, 49 et 59 sont à détailler conformément au plan de comptes.

(2) Crédits de l'exercice votés lors de la séance.

(3) Les comptes 15, 29, 39, 49 et 59 sont présentés uniquement si la commune ou l'établissement applique le régime des provisions budgétaires.

(4) Inscrire uniquement si le compte administratif est voté ou en cas de reprise anticipée des résultats de l'exercice précédent.

(5) Indiquer le montant correspondant figurant en II - Présentation générale du budget – vue d'ensemble.

(6) Indiquer le signe algébrique.

IV – ANNEXES	IV
ELEMENTS DU BILAN ETAT DE VENTILATION DES DEPENSES ET RECETTES DES SERVICES D'EAU ET D'ASSAINISSEMENT – SECTION DE FONCTIONNEMENT	A7.1.1

Cet état ne contient pas d'information.

IV – ANNEXES	IV
ELEMENTS DU BILAN ETAT DE VENTILATION DES DEPENSES ET RECETTES DES SERVICES D'EAU ET D'ASSAINISSEMENT – SECTION D'INVESTISSEMENT	A7.1.2

Cet état ne contient pas d'information.

IV – ANNEXES	IV
ELEMENTS DU BILAN ETAT DE REPARTITION DE LA TEOM	A7.2.1

(COMMUNES ET GROUPEMENTS DE 10 000 HABITANTS ET PLUS, article L. 2313-1)

A7.2.1 – SECTION DE FONCTIONNEMENT – DEPENSES

DEPENSES (1)		
Article (2)	Libellé (2)	Montant
011	Charges à caractère général	0,00
012	Charges de personnel, frais assimilés	0,00
65	Autres charges de gestion courante	0,00
66	Charges financières	0,00
67	Charges exceptionnelles	0,00
68	Dotations provisions semi-budgétaires (3)	0,00
014	Atténuations de produits	0,00
022	Dépenses imprévues	0,00
Total des dépenses réelles		0,00
042	<i>Opérat° ordre transfert entre sections</i>	<i>0,00</i>
043	<i>Opérat° ordre intérieur de la section</i>	<i>0,00</i>
023	<i>Virement à la section d'investissement (4)</i>	<i>0,00</i>
Total des dépenses d'ordre		0,00
TOTAL GENERAL		0,00

A7.2.1 – SECTION DE FONCTIONNEMENT – RECETTES

RECETTES (1)		
Article (2)	Libellé (2)	Montant
Recettes issues de la TEOM		0,00
Dotations et participations reçues		0,00
Autres recettes de fonctionnement éventuelles		0,00
70	Produits services, domaine et ventes div	0,00
75	Autres produits de gestion courante	0,00
76	Produits financiers	0,00
77	Produits exceptionnels	0,00
78	Reprises provisions semi-budgétaires (3)	0,00
013	Atténuations de charges	0,00
Total des recettes réelles		0,00
042	<i>Opérat° ordre transfert entre sections</i>	<i>0,00</i>
043	<i>Opérat° ordre intérieur de la section</i>	<i>0,00</i>
Total des recettes d'ordre		0,00
TOTAL GENERAL		0,00

(1) Dépenses et recettes, directes et indirectes, afférentes à l'exercice de la compétence visée à l'article L. 2313-1 du CGCT.

(2) Détailler les chapitres budgétaires par article conformément au plan de comptes appliqué par la commune ou l'établissement.

(3) Si la commune ou l'établissement applique les provisions semi-budgétaires.

(4) Montant des recettes de fonctionnement transféré en investissement pour le financement des dépenses d'investissement afférentes à l'exercice de la compétence susmentionnée.

IV – ANNEXES	IV
ELEMENTS DU BILAN ETAT DE REPARTITION DE LA TEOM	A7.2.2

(COMMUNES ET GROUPEMENTS DE 10 000 HABITANTS ET PLUS, article L. 2313-1)

A7.2.2 – SECTION D'INVESTISSEMENT – DEPENSES

DEPENSES (1)		
Article (2)	Libellé (2)	Montant
	Remboursement d'emprunts et dettes assimilées	0,00
	Acquisitions d'immobilisations	0,00
	Opérations d'équipement (1 ligne par opération)	
	Autres dépenses éventuelles	0,00
	Opérations pour compte de tiers (1 ligne par opération)	
020	Dépenses imprévues	0,00
Total des dépenses réelles		0,00
040	<i>Opérat° ordre transfert entre sections</i>	<i>0,00</i>
041	<i>Opérations patrimoniales</i>	<i>0,00</i>
Total des dépenses d'ordre		0,00
TOTAL GENERAL		0,00

A7.2.2 – SECTION D'INVESTISSEMENT – RECETTES

RECETTES (1)		
Article (2)	Libellé (2)	Montant
	Souscription d'emprunts et dettes assimilées	0,00
	Dotations et subventions reçues	0,00
	Autres recettes éventuelles	0,00
	Opérations pour compte de tiers (1 ligne par opération)	
024	Produits des cessions d'immobilisations	0,00
Total des recettes réelles		0,00
040	<i>Opérat° ordre transfert entre sections</i>	<i>0,00</i>
041	<i>Opérations patrimoniales</i>	<i>0,00</i>
021	<i>Virement de la sect° de fonctionnement (3)</i>	<i>0,00</i>
Total des recettes d'ordre		0,00
TOTAL GENERAL		0,00

(1) Dépenses et recettes, directes et indirectes, afférentes à l'exercice de la compétence visée à l'article L. 2313-1 du CGCT.

(2) Détailler les chapitres budgétaires par article conformément au plan de comptes appliqué par la commune ou l'établissement.

(3) Montant des recettes de fonctionnement transféré en investissement pour le financement des dépenses d'investissement afférentes à l'exercice de la compétence susmentionnée.

IV – ANNEXES	IV
ENGAGEMENTS HORS BILAN – ENGAGEMENTS DONNES ET RECUS EMPRUNTS GARANTIS PAR LA COMMUNE OU L'ETABLISSEMENT	B1.1

B1.1 – ETAT DES EMPRUNTS GARANTIS PAR LA COMMUNE OU L'ETABLISSEMENT (art. L. 2313-1 6°, L. 5211-36 et L. 5711-1 du CGCT)

Désignation du bénéficiaire	Année de mobilisation et profil d'amortissement de l'emprunt (1)		Objet de l'emprunt garanti	Organisme prêteur ou chef de file	Montant initial	Capital restant dû au 01/01/N	Durée résiduelle	Périodicité des remboursements (2)	Taux initial			Taux à la date de vote du budget (6)			Catégorie d'emprunt (7)	Indices ou devises pouvant modifier l'emprunt	Annuité garantie au cours de l'exercice	
	Année	Profil							Taux (3)	Index (4)	Taux actuariel (5)	Taux (3)	Index (4)	Niveau de taux			En intérêts (8)	En capital
Total des emprunts contractés par des collectivités ou des EP (hors logements sociaux)					3 177 500,00	2 939 187,52										59 470,26	105 916,66	
CENTRE HOSPITALIER DE SAINT-NAZAIRE	2014	P		CDC	477 500,00	441 687,52	27,67	T	F	Taux fixe à 3.24 %	0,800	F	Taux fixe à 3.24 %	0,800	A-1	EUR	13 951,70	15 916,66
CENTRE HOSPITALIER DE SAINT-NAZAIRE	2014	P		CDC	2 700 000,00	2 497 500,00	27,67	T	V	Livret A + 1.11	0,460	V	Livret A + 1.11	0,460	A-1	EUR	45 518,56	90 000,00
Total des emprunts autres que ceux contractés par des collectivités ou des EP (hors logements sociaux)					4 507 557,64	3 497 145,45										69 200,36	168 086,00	
ASSOCIATION ENVIE44	2009	P		CE	82 500,00	14 089,17	1,36	M	F	Taux fixe à 4.56 %	4,660	F	Taux fixe à 4.56 %	4,660	A-1	EUR	438,29	9 850,57
L OFFICE PUBLIC DE L HABITAT LOIRE ATLANTIQUE	2016	P		CDC	39 231,00	38 438,06	48,17	A	V	Livret A + (-0.2)	0,550	V	Livret A + (-0.2)	0,550	A-1	EUR	211,41	792,25
L OFFICE PUBLIC DE L HABITAT LOIRE ATLANTIQUE	2016	P		CDC	45 405,00	44 622,46	48,17	A	V	Livret A + 0.6	1,350	V	Livret A + 0.6	1,350	A-1	EUR	602,40	786,14
L OFFICE PUBLIC DE L HABITAT LOIRE ATLANTIQUE	2016	P		CDC	85 970,00	83 810,23	38,17	A	V	Livret A + (-0.2)	0,550	V	Livret A + (-0.2)	0,550	A-1	EUR	460,96	2 158,48
L OFFICE PUBLIC DE L HABITAT LOIRE ATLANTIQUE	2016	P		CDC	99 498,00	97 310,89	38,17	A	V	Livret A + 0.6	1,350	V	Livret A + 0.6	1,350	A-1	EUR	1 313,70	2 198,98
L OFFICE PUBLIC DE L HABITAT LOIRE ATLANTIQUE	2017	P		CDC	161 931,00	161 931,00	39,92	A	V	Livret A + 0.6	1,350	V	Livret A + 0.6	1,350	A-1	EUR	2 186,07	3 809,08
L OFFICE PUBLIC DE L HABITAT LOIRE ATLANTIQUE	2017	P		CDC	49 675,00	49 675,00	49,92	A	V	Livret A + 0.6	1,350	V	Livret A + 0.6	1,350	A-1	EUR	670,61	936,81

Désignation du bénéficiaire	Année de mobilisation et profil d'amortissement de l'emprunt (1)		Objet de l'emprunt garanti	Organisme prêteur ou chef de file	Montant initial	Capital restant dû au 01/01/N	Durée résiduelle	Périodicité des remboursements (2)	Taux initial			Taux à la date de vote du budget (6)			Catégorie d'emprunt (7)	Indices ou devises pouvant modifier l'emprunt	Annuité garantie au cours de l'exercice	
	Année	Profil							Taux (3)	Index (4)	Taux actuariel (5)	Taux (3)	Index (4)	Niveau de taux			En intérêts (8)	En capital
L OFFICE PUBLIC DE L HABITAT LOIRE ATLANTIQUE	2017	P		CDC	161 196,00	161 196,00	39,92	A	V	Livret A + (-0.2)	0,550	V	Livret A + (-0.2)	0,550	A-1	EUR	886,58	3 613,88
L OFFICE PUBLIC DE L HABITAT LOIRE ATLANTIQUE	2017	P		CDC	50 216,00	50 216,00	49,92	A	V	Livret A + (-0.2)	0,550	V	Livret A + (-0.2)	0,550	A-1	EUR	276,19	875,29
LE REFUGE DES CHEMINOTS	2009	P		CDC	739 154,34	572 844,60	23,19	T	F	Taux fixe à 4.19 %	1,030	F	Taux fixe à 4.19 %	1,030	A-1	EUR	23 258,86	24 638,48
LE REFUGE DES CHEMINOTS	2011	P		CDC	2 232 781,30	1 749 012,04	23,33	T	V	Livret A + 1.13	0,770	V	Livret A + 1.13	0,470	A-1	EUR	32 131,08	74 426,04
SOLHA LOIRE ATLANTIQUE	2017	P		CDC	100 000,00	100 000,00	29,83	A	V	Livret A + 0.6	1,350	V	Livret A + 0.6	1,350	A-1	EUR	0,00	0,00
STRAN	2011	C		BNP PARIBAS	660 000,00	374 000,00	8,37	T	V	Moyenne de Euribor 3M + 2.194	3,610	V	Moyenne de Euribor 3M + 2.194	1,900	A-1	EUR	6 764,21	44 000,00
Total des emprunts contractés pour des opérations de logement social					449 774 786,44	354 186 869,20											4 583 861,87	12 684 231,13
ATANTIQUE HABITATIONS	2011	P		CDC	1 454 950,00	1 213 535,37	25,67	A	V	Livret A + 0.4	2,650	V	Livret A + 0.4	1,150	A-1	EUR	13 955,66	48 553,80
ATANTIQUE HABITATIONS	2011	P		CDC	270 450,00	226 604,47	25,67	A	V	Livret A + 0.6	2,850	V	Livret A + 0.6	1,350	A-1	EUR	3 059,16	8 892,91
ATANTIQUE HABITATIONS	2011	P		CDC	294 676,00	241 066,38	25,67	A	V	Livret A + (-0.4)	1,850	V	Livret A + (-0.4)	0,350	A-1	EUR	843,73	10 422,50
ATANTIQUE HABITATIONS	2011	P		CDC	45 024,00	37 018,26	25,67	A	V	Livret A + (-0.2)	2,050	V	Livret A + (-0.2)	0,550	A-1	EUR	203,60	1 569,74
ATANTIQUE HABITATIONS	2011	P		CDC	120 000,00	76 020,87	8,75	A	F	Taux fixe à 1.9 %	1,900	F	Taux fixe à 1.9 %	1,900	A-1	EUR	1 444,40	7 824,93
ATANTIQUE HABITATIONS	2012	P		CDC	1 821 720,00	1 663 845,63	34,50	A	V	Livret A + 0.6	2,850	V	Livret A + 0.6	1,350	A-1	EUR	22 461,92	37 502,96
ATANTIQUE HABITATIONS	2012	P		CDC	661 877,00	595 032,93	34,50	A	V	Livret A + (-0.2)	2,050	V	Livret A + (-0.2)	0,550	A-1	EUR	3 272,68	15 463,63
ATANTIQUE HABITATIONS	2016	P		CDC	983 509,19	932 298,91	22,00	S	V	Inflation Livret A + 1.35	0,830	V	Inflation Livret A + 1.35	1,030	A-1	EUR	18 384,11	33 215,62
ATANTIQUE HABITATIONS	2005	P	LE HAMEAU DES ECOTTAIS/5 logements construction	Crédit Foncier	310 100,00	217 158,88	17,33	A	V	Livret A + 1.5	3,750	V	Livret A + 1.5	2,250	A-1	EUR	4 886,07	11 921,29
ATANTIQUE HABITATIONS	2006	C		CIL ATLANTIQUE	12 200,00	6 832,00	13,83	A	F	Taux fixe à 1.5 %	1,500	F	Taux fixe à 1.5 %	1,500	A-1	EUR	102,48	488,00
ATANTIQUE HABITATIONS	2015	P		CDC	598 000,00	575 673,47	37,50	A	V	Livret A + 0.6	1,600	V	Livret A + 0.6	1,350	A-1	EUR	7 771,59	11 694,13

Désignation du bénéficiaire	Année de mobilisation et profil d'amortissement de l'emprunt (1)		Objet de l'emprunt garanti	Organisme prêteur ou chef de file	Montant initial	Capital restant dû au 01/01/N	Durée résiduelle	Périodicité des remboursements (2)	Taux initial			Taux à la date de vote du budget (6)			Catégorie d'emprunt (7)	Indices ou devises pouvant modifier l'emprunt	Annuité garantie au cours de l'exercice	
	Année	Profil							Taux (3)	Index (4)	Taux actuariel (5)	Taux (3)	Index (4)	Niveau de taux			En intérêts (8)	En capital
ATANTIQUE HABITATIONS	2015	P		CDC	330 013,00	320 922,96	47,50	A	V	Livret A + 0.6	1,600	V	Livret A + 0.6	1,350	A-1	EUR	4 332,46	4 795,49
ATANTIQUE HABITATIONS	2015	P		CDC	454 000,00	434 078,48	37,50	A	V	Livret A + (-0.2)	0,800	V	Livret A + (-0.2)	0,550	A-1	EUR	2 387,43	10 302,23
ATANTIQUE HABITATIONS	2015	P		CDC	225 218,00	217 585,23	47,50	A	V	Livret A + (-0.2)	0,800	V	Livret A + (-0.2)	0,550	A-1	EUR	1 196,72	3 973,35
ATANTIQUE HABITATIONS	2018	P		CDC	348 526,00	0,00	50,08	A	V	Livret A + (-0.2)	0,550	V	Livret A + (-0.2)	0,000	A-1	EUR	0,00	0,00
ATANTIQUE HABITATIONS	2018	P		CDC	810 035,00	0,00	40,08	A	V	Livret A + 0.6	1,350	V	Livret A + 0.6	0,000	A-1	EUR	0,00	0,00
ATANTIQUE HABITATIONS	2018	P		CDC	503 672,00	0,00	50,08	A	V	Livret A + 0.6	1,350	V	Livret A + 0.6	0,000	A-1	EUR	0,00	0,00
ATANTIQUE HABITATIONS	2018	P		CDC	770 664,00	0,00	40,08	A	V	Livret A + (-0.2)	0,550	V	Livret A + (-0.2)	0,000	A-1	EUR	0,00	0,00
ATANTIQUE HABITATIONS	2006	C	LE HAMEAU DES ECOTTAIS/25 logements construction	CIL Habitat	79 300,00	44 408,00	13,99	A	F	Taux fixe à 1 %	1,000	F	Taux fixe à 1 %	1,000	A-1	EUR	444,08	3 172,00
CIF COOPERATIVE	2016	C	Villa Marine	CIL ATLANTIQUE	120 000,00	120 000,00	38,90	A	V	(Livret A + (-2.25))-Floor --2.25 sur Livret A	0,000	V	(Livret A + (-2.25))-Floor --2.25 sur Livret A	0,000	A-1	EUR	0,00	3 076,92
CIF COOPERATIVE	2016	C	Villa Marine	CIL ATLANTIQUE	120 000,00	120 000,00	39,00	A	V	(Livret A + (-2.25))-Floor --2.25 sur Livret A	0,000	V	(Livret A + (-2.25))-Floor --2.25 sur Livret A	0,000	A-1	EUR	0,00	3 076,92
CIF COOPERATIVE	2010	P	LE HAMEAU DE GRANDCHAMPS/4 logements en VEFA	CDC	362 390,00	321 189,66	0,50	A	V	Livret A + 0.6	1,850	V	Livret A + 0.6	1,350	A-1	EUR	6 086,99	8 691,18
CIF COOPERATIVE	2010	P	LE HAMEAU DE GRANDCHAMPS/4 logements en VEFA	CDC	113 317,00	104 495,57	42,08	A	V	Livret A + 0.6	1,850	V	Livret A + 0.6	1,350	A-1	EUR	1 410,69	2 116,72
CIF COOPERATIVE	2010	P	LE HAMEAU DE GRANDCHAMPS/4 logements en VEFA	CDC	301 179,00	260 946,28	32,08	A	V	Livret A + (-0.2)	1,050	V	Livret A + (-0.2)	0,550	A-1	EUR	1 435,20	7 915,72
CIF COOPERATIVE	2010	P	LE HAMEAU DE GRANDCHAMPS/4 logements en VEFA	CDC	94 176,00	85 003,61	42,08	A	V	Livret A + (-0.2)	1,050	V	Livret A + (-0.2)	0,550	A-1	EUR	467,52	1 987,03
CIF COOPERATIVE	2012	P		CDC	1 127 217,22	1 032 863,48	0,50	A	V	Livret A + 0.6	2,850	V	Livret A + 0.6	1,350	A-1	EUR	18 466,49	23 280,67
CIF COOPERATIVE	2012	P		CDC	382 960,15	360 396,95	44,17	A	V	Livret A + 0.6	2,850	V	Livret A + 0.6	1,350	A-1	EUR	4 865,36	5 873,27
CIF COOPERATIVE	2012	P		CDC	288 673,92	260 305,96	34,17	A	V	Livret A + (-0.2)	2,050	V	Livret A + (-0.2)	0,550	A-1	EUR	1 431,68	6 764,80
CIF COOPERATIVE	2012	P		CDC	121 109,79	112 266,48	44,17	A	V	Livret A + (-0.2)	2,050	V	Livret A + (-0.2)	0,550	A-1	EUR	617,47	2 205,62

Désignation du bénéficiaire	Année de mobilisation et profil d'amortissement de l'emprunt (1)		Objet de l'emprunt garanti	Organisme prêteur ou chef de file	Montant initial	Capital restant dû au 01/01/N	Durée résiduelle	Périodicité des remboursements (2)	Taux initial			Taux à la date de vote du budget (6)			Catégorie d'emprunt (7)	Indices ou devises pouvant modifier l'emprunt	Annuité garantie au cours de l'exercice	
	Année	Profil							Taux (3)	Index (4)	Taux actuariel (5)	Taux (3)	Index (4)	Niveau de taux			En intérêts (8)	En capital
CIF COOPERATIVE	2015	P		CDC	659 359,86	634 742,44	37,00	A	V	Livret A + 0.6	1,600	V	Livret A + 0.6	1,350	A-1	EUR	8 569,02	12 894,05
CIF COOPERATIVE	2015	P		CDC	187 464,56	182 300,94	47,00	A	V	Livret A + 0.6	1,600	V	Livret A + 0.6	1,350	A-1	EUR	2 461,06	2 724,09
CIF COOPERATIVE	2015	P		CDC	234 410,02	224 124,12	37,00	A	V	Livret A + (-0.2)	0,800	V	Livret A + (-0.2)	0,550	A-1	EUR	1 232,68	5 319,26
CIF COOPERATIVE	2015	P		CDC	68 997,77	66 659,40	47,00	A	V	Livret A + (-0.2)	0,800	V	Livret A + (-0.2)	0,550	A-1	EUR	366,63	1 217,27
CIF COOPERATIVE	2018	P		CDC	312 498,48	0,00	41,58	A	V	Livret A + 0.6	1,350	V	Livret A + 0.6	0,000	A-1	EUR	0,00	0,00
CIF COOPERATIVE	2018	P		CDC	1 009 582,81	0,00	43,67	A	V	Livret A + 0.6	1,350	V	Livret A + 0.6	0,000	A-1	EUR	0,00	0,00
CIF COOPERATIVE	2015	P		CDC	648 414,18	619 900,52	37,75	A	V	Livret A + 0.6	1,350	V	Livret A + 0.6	1,350	A-1	EUR	8 418,38	14 377,19
CIF COOPERATIVE	2015	P		CDC	114 558,88	110 614,07	47,75	A	V	Livret A + 0.6	1,350	V	Livret A + 0.6	1,350	A-1	EUR	1 502,53	1 986,58
CIF COOPERATIVE	2015	P		CDC	152 227,85	144 590,04	37,75	A	V	Livret A + (-0.2)	0,550	V	Livret A + (-0.2)	0,550	A-1	EUR	799,61	3 815,95
CIF COOPERATIVE	2015	P		CDC	42 892,19	41 161,58	47,75	A	V	Livret A + (-0.2)	0,550	V	Livret A + (-0.2)	0,550	A-1	EUR	227,66	864,29
CIF COOPERATIVE	2017	P		CDC	906 904,29	906 904,29	41,83	A	V	Livret A + 0.6	1,350	V	Livret A + 0.6	1,350	A-1	EUR	0,00	0,00
CIF COOPERATIVE	2017	P		CDC	243 881,90	243 881,90	61,83	A	V	Livret A + 0.34	1,090	V	Livret A + 0.34	1,090	A-1	EUR	0,00	0,00
CIF COOPERATIVE	2017	P		CDC	451 309,93	451 309,93	41,83	A	V	Livret A + (-0.2)	0,550	V	Livret A + (-0.2)	0,550	A-1	EUR	0,00	0,00
CIF COOPERATIVE	2017	P		CDC	118 164,15	118 164,15	61,83	A	V	Livret A + 0.34	1,090	V	Livret A + 0.34	1,090	A-1	EUR	0,00	0,00
ESH ESPACE DOMICILE	2002	P		CDC	575 547,93	378 136,35	19,92	A	V	Livret A	3,000	V	Livret A	0,750	A-1	EUR	2 836,02	17 594,93
ESH ESPACE DOMICILE	2002	P		CDC	128 583,12	102 680,07	34,92	A	V	Livret A	3,000	V	Livret A	0,750	A-1	EUR	770,10	2 576,42
ESH ESPACE DOMICILE	2002	P		CDC	458 544,23	301 264,63	19,92	A	V	Livret A	3,000	V	Livret A	0,750	A-1	EUR	2 259,48	14 018,04
ESH ESPACE DOMICILE	2002	P		CDC	119 016,94	95 040,97	34,92	A	V	Livret A	3,000	V	Livret A	0,750	A-1	EUR	712,81	2 384,74
ESH ESPACE DOMICILE	2005	P	LES LUMIERES 1/16 logements Démolition et reconstruction	CDC	963 320,00	719 119,71	22,25	A	V	Livret A + 0.25	2,500	V	Livret A + 0.25	1,000	A-1	EUR	7 191,20	27 963,57
ESH ESPACE DOMICILE	2005	P	LES LUMIERES 1/16 logements Démolition et reconstruction	CDC	236 703,00	203 072,23	37,25	A	V	Livret A + 0.25	2,500	V	Livret A + 0.25	1,000	A-1	EUR	2 030,72	4 419,16
ESH ESPACE DOMICILE	2006	P	LE PENLYS/5 pavillons construction	CDC	339 074,00	287 362,32	29,08	A	V	Livret A + 1	3,750	V	Livret A + 1	1,750	A-1	EUR	5 028,84	7 365,03
ESH ESPACE DOMICILE	2006	P	LE PENLYS/5 pavillons construction	CDC	56 918,00	51 130,96	39,08	A	V	Livret A + 1	3,750	V	Livret A + 1	1,750	A-1	EUR	894,79	893,37
ESH ESPACE DOMICILE	2007	P		CDC	333 439,00	298 943,68	39,42	A	V	Livret A + 1	3,750	V	Livret A + 1	1,750	A-1	EUR	5 231,51	5 223,18
ESH ESPACE DOMICILE	2007	P	LES ROSELIERES/1 logement	CDC	48 891,00	22 839,70	9,83	A	V	Livret A + 0.8	3,800	V	Livret A + 0.8	1,550	A-1	EUR	429,27	2 129,15
ESH ESPACE DOMICILE	2007	P	LES ROSELIERES/1 logement	CDC	86 341,00	45 500,75	9,83	A	F	Taux fixe à 3.55 %	3,550	F	Taux fixe à 3.55 %	3,550	A-1	EUR	1 797,19	3 869,59
ESH ESPACE DOMICILE	2008	P	LES REDONNEES/6 logements	CDC	508 926,00	321 286,90	25,75	A	V	Livret A + 0.8	4,800	V	Livret A + 0.8	1,550	A-1	EUR	5 640,00	14 260,17
ESH ESPACE DOMICILE	2008	P	LES REDONNEES/7 logements	CDC	270 632,00	203 482,12	25,75	A	V	Livret A + 0.45	4,450	V	Livret A + 0.45	1,200	A-1	EUR	2 300,61	9 277,53
ESH ESPACE DOMICILE	2009	P	LES PHARES ET BALISES/1 logement	CDC	47 628,00	38 644,91	26,08	A	V	Livret A + (-0.2)	2,300	V	Livret A + (-0.2)	0,550	A-1	EUR	212,55	1 331,57

Désignation du bénéficiaire	Année de mobilisation et profil d'amortissement de l'emprunt (1)		Objet de l'emprunt garanti	Organisme prêteur ou chef de file	Montant initial	Capital restant dû au 01/01/N	Durée résiduelle	Périodicité des remboursements (2)	Taux initial			Taux à la date de vote du budget (6)			Catégorie d'emprunt (7)	Indices ou devises pouvant modifier l'emprunt	Annuité garantie au cours de l'exercice	
	Année	Profil							Taux (3)	Index (4)	Taux actuariel (5)	Taux (3)	Index (4)	Niveau de taux			En intérêts (8)	En capital
ESH ESPACE DOMICILE	2009	P	LES PHARES ET BALISES/1 logements	CDC	32 798,00	27 577,42	31,08	A	V	Livret A + (-0.2)	2,300	V	Livret A + (-0.2)	0,550	A-1	EUR	151,68	790,54
ESH ESPACE DOMICILE	2009	P	LES PHARES ET BALISES/10 logements	CDC	410 493,00	70 627,99	31,08	A	V	Livret A + 0.8	3,300	V	Livret A + 0.8	1,550	A-1	EUR	1 094,73	2 900,89
ESH ESPACE DOMICILE	2009	P	LES PHARES ET BALISES/10 logements	CDC	596 099,00	453 042,92	26,08	A	V	Livret A + 0.8	3,300	V	Livret A + 0.8	1,550	A-1	EUR	7 022,17	20 906,35
ESH ESPACE DOMICILE	2009	P	LES TRELONNEES/5 logements	CDC	222 714,00	182 157,64	31,50	A	V	Livret A + 0.6	2,350	V	Livret A + 0.6	1,350	A-1	EUR	2 459,13	6 443,37
ESH ESPACE DOMICILE	2009	P	LES TRELONNEES/5 logements	CDC	39 611,00	33 822,57	41,50	A	V	Livret A + 0.6	2,350	V	Livret A + 0.6	1,350	A-1	EUR	456,60	969,82
ESH ESPACE DOMICILE	2009	P	LES TRELONNEES/5 logements	CDC	85 478,00	69 263,22	31,50	A	V	Livret A + 0.25	2,000	V	Livret A + 0.25	1,000	A-1	EUR	692,63	2 534,03
ESH ESPACE DOMICILE	2009	P	LES TRELONNEES/5 logements	CDC	19 748,00	16 724,64	41,50	A	V	Livret A + 0.25	2,000	V	Livret A + 0.25	1,000	A-1	EUR	167,25	497,60
ESH ESPACE DOMICILE	2009	P	LE PRINCESS DIAMANT/10 logements individuels	CDC	229 535,00	114 980,36	6,58	A	V	Livret A + 0.25	2,000	V	Livret A + 0.25	1,000	A-1	EUR	1 149,80	15 939,53
ESH ESPACE DOMICILE	2009	P	LES PHARES ET BALISES/3 logements	CDC	228 171,00	175 532,15	31,58	A	V	Livret A + 0.6	2,350	V	Livret A + 0.6	1,350	A-1	EUR	2 369,68	5 418,75
ESH ESPACE DOMICILE	2009	P	LES PHARES ET BALISES/4 logements	CDC	32 995,00	29 269,20	41,58	A	V	Livret A + 0.6	2,350	V	Livret A + 0.6	1,350	A-1	EUR	395,13	698,09
ESH ESPACE DOMICILE	2010	P	PAULINE KERGOMARD/8 logements	CDC	325 470,00	207 772,44	32,50	A	V	Livret A + 0.6	1,850	V	Livret A + 0.6	1,350	A-1	EUR	2 804,93	6 226,00
ESH ESPACE DOMICILE	2010	P	PAULINE KERGOMARD/8 logements	CDC	65 351,00	58 923,31	42,50	A	V	Livret A + 0.6	1,850	V	Livret A + 0.6	1,350	A-1	EUR	795,46	1 375,20
ESH ESPACE DOMICILE	2010	P	PAULINE KERGOMARD/8 logements	CDC	232 281,00	199 713,87	32,50	A	V	Livret A + 0.25	1,500	V	Livret A + 0.25	1,000	A-1	EUR	1 997,14	6 246,62
ESH ESPACE DOMICILE	2010	P	PAULINE KERGOMARD/8 logements	CDC	56 880,00	50 867,22	42,50	A	V	Livret A + 0.25	1,500	V	Livret A + 0.25	1,000	A-1	EUR	508,67	1 248,68
ESH ESPACE DOMICILE	2009	P	L'HOTEL DES VOYAGEURS/4 logements	CDC	270 603,00	187 008,96	31,75	A	V	Livret A + 0.6	1,850	V	Livret A + 0.6	1,350	A-1	EUR	3 081,81	5 773,04
ESH ESPACE DOMICILE	2009	P	L'HOTEL DES VOYAGEURS/4 logements	CDC	85 787,00	75 728,13	41,75	A	V	Livret A + 0.6	1,850	V	Livret A + 0.6	1,350	A-1	EUR	1 022,33	1 806,16

Désignation du bénéficiaire	Année de mobilisation et profil d'amortissement de l'emprunt (1)		Objet de l'emprunt garanti	Organisme prêteur ou chef de file	Montant initial	Capital restant dû au 01/01/N	Durée résiduelle	Périodicité des remboursements (2)	Taux initial			Taux à la date de vote du budget (6)			Catégorie d'emprunt (7)	Indices ou devises pouvant modifier l'emprunt	Annuité garantie au cours de l'exercice	
	Année	Profil							Taux (3)	Index (4)	Taux actuariel (5)	Taux (3)	Index (4)	Niveau de taux			En intérêts (8)	En capital
ESH ESPACE DOMICILE	2009	P	L'HOTEL DES VOYAGEURS/1 logement	CDC	72 246,00	60 947,19	31,75	A	V	Livret A + 0.6	1,850	V	Livret A + 0.6	1,350	A-1	EUR	822,79	1 881,46
ESH ESPACE DOMICILE	2009	P	L'HOTEL DES VOYAGEURS/1 logement	CDC	22 903,00	20 217,53	41,75	A	V	Livret A + 0.6	1,850	V	Livret A + 0.6	1,350	A-1	EUR	272,94	482,20
ESH ESPACE DOMICILE	2009	P	LE SUFFREN/22 logements	CDC	385 000,00	172 982,44	6,75	A	V	Livret A + 0.25	1,500	V	Livret A + 0.25	1,000	A-1	EUR	1 939,50	23 980,26
ESH ESPACE DOMICILE	2009	P	L'HOTEL DES VOYAGEURS/5 logements	CDC	179 365,00	149 758,70	31,75	A	V	Livret A + 0.25	1,500	V	Livret A + 0.25	1,000	A-1	EUR	1 497,59	4 821,16
ESH ESPACE DOMICILE	2009	P	L'HOTEL DES VOYAGEURS/5 logements	CDC	75 916,00	66 386,28	41,75	A	V	Livret A + 0.25	1,500	V	Livret A + 0.25	1,000	A-1	EUR	663,86	1 664,31
ESH ESPACE DOMICILE	2010	P	LE PLAYTIME/13 logements	CDC	977 475,00	738 711,46	32,92	A	V	Livret A + 0.6	2,350	V	Livret A + 0.6	1,350	A-1	EUR	11 419,70	19 989,04
ESH ESPACE DOMICILE	2010	P	LE PLAYTIME/13 logements	CDC	416 318,00	382 954,90	42,92	A	V	Livret A + 0.6	2,350	V	Livret A + 0.6	1,350	A-1	EUR	5 054,91	7 757,34
ESH ESPACE DOMICILE	2010	P	LE PLAYTIME/4 logements	CDC	378 480,00	327 099,82	32,92	A	V	Livret A + (-0.2)	1,550	V	Livret A + (-0.2)	0,550	A-1	EUR	1 763,48	9 922,46
ESH ESPACE DOMICILE	2010	P	LE PLAYTIME/4 logements	CDC	161 199,00	145 134,41	42,92	A	V	Livret A + (-0.2)	1,550	V	Livret A + (-0.2)	0,550	A-1	EUR	781,89	3 392,63
ESH ESPACE DOMICILE	2010	P	LE PLAYTIME/5 logements	CDC	493 251,00	431 919,53	32,92	A	V	Livret A + 0.25	2,000	V	Livret A + 0.25	1,000	A-1	EUR	4 230,37	12 288,57
ESH ESPACE DOMICILE	2010	P	LE PLAYTIME/5 logements	CDC	210 082,00	191 521,37	42,92	A	V	Livret A + 0.25	2,000	V	Livret A + 0.25	1,000	A-1	EUR	1 874,06	4 130,81
ESH ESPACE DOMICILE	2010	P	LE PRE ST ANDRE/4 logements	CDC	290 474,00	227 721,56	33,00	A	V	Livret A + 0.6	2,350	V	Livret A + 0.6	1,350	A-1	EUR	3 074,24	5 964,45
ESH ESPACE DOMICILE	2010	P	LE PRE ST ANDRE/4 logements	CDC	54 909,00	51 526,48	43,00	A	V	Livret A + 0.6	2,350	V	Livret A + 0.6	1,350	A-1	EUR	695,61	1 017,80
ESH ESPACE DOMICILE	2010	P	LE PRE ST ANDRE/1 logement	CDC	69 474,00	61 864,68	33,00	A	V	Livret A + (-0.2)	1,550	V	Livret A + (-0.2)	0,550	A-1	EUR	340,26	1 822,05
ESH ESPACE DOMICILE	2010	P	LE PRE ST ANDRE/1 logement	CDC	13 133,00	12 100,79	43,00	A	V	Livret A + (-0.2)	1,550	V	Livret A + (-0.2)	0,550	A-1	EUR	66,55	276,58
ESH ESPACE DOMICILE	2010	P	LE PRE ST ANDRE/1 logement	CDC	64 048,00	57 674,62	33,00	A	V	Livret A + 0.25	2,000	V	Livret A + 0.25	1,000	A-1	EUR	576,75	1 590,42
ESH ESPACE DOMICILE	2010	P	LE PRE ST ANDRE/1 logement	CDC	12 107,00	11 274,77	43,00	A	V	Livret A + 0.25	2,000	V	Livret A + 0.25	1,000	A-1	EUR	112,75	237,41
ESH ESPACE DOMICILE	2010	P	LE HAMEAU DES FRESNES/6 logements	CDC	498 801,00	398 680,36	33,25	A	V	Livret A + 0.6	2,600	V	Livret A + 0.6	1,350	A-1	EUR	5 382,18	11 608,10

Désignation du bénéficiaire	Année de mobilisation et profil d'amortissement de l'emprunt (1)		Objet de l'emprunt garanti	Organisme prêteur ou chef de file	Montant initial	Capital restant dû au 01/01/N	Durée résiduelle	Périodicité des remboursements (2)	Taux initial			Taux à la date de vote du budget (6)			Catégorie d'emprunt (7)	Indices ou devises pouvant modifier l'emprunt	Annuité garantie au cours de l'exercice	
	Année	Profil							Taux (3)	Index (4)	Taux actuariel (5)	Taux (3)	Index (4)	Niveau de taux			En intérêts (8)	En capital
ESH ESPACE DOMICILE	2010	P	LE HAMEAU DES FRESNES/6 logements	CDC	137 419,00	126 178,14	43,25	A	V	Livret A + 0.6	2,600	V	Livret A + 0.6	1,350	A-1	EUR	1 703,40	2 883,44
ESH ESPACE DOMICILE	2010	P	LE HAMEAU DES FRESNES/2 logements	CDC	164 087,00	143 278,96	33,25	A	V	Livret A + (-0.2)	1,800	V	Livret A + (-0.2)	0,550	A-1	EUR	788,03	4 611,69
ESH ESPACE DOMICILE	2010	P	LE HAMEAU DES FRESNES/2 logements	CDC	45 206,00	40 819,25	43,25	A	V	Livret A + (-0.2)	1,800	V	Livret A + (-0.2)	0,550	A-1	EUR	224,51	1 049,46
ESH ESPACE DOMICILE	2011	P		CDC	1 952 193,00	1 501 613,37	33,75	A	V	Livret A + 0.4	2,650	V	Livret A + 0.4	1,150	A-1	EUR	19 361,81	44 827,16
ESH ESPACE DOMICILE	2011	P		CDC	449 831,00	409 995,93	43,75	A	V	Livret A + 0.6	2,850	V	Livret A + 0.6	1,350	A-1	EUR	5 424,13	9 369,26
ESH ESPACE DOMICILE	2011	P		CDC	367 209,00	316 703,50	33,75	A	V	Livret A + (-0.4)	1,850	V	Livret A + (-0.4)	0,350	A-1	EUR	1 089,10	10 453,50
ESH ESPACE DOMICILE	2011	P	LE HAMEAU DES FOUGERES/6 logements	CDC	87 625,00	78 535,18	43,75	A	V	Livret A + (-0.2)	2,050	V	Livret A + (-0.2)	0,550	A-1	EUR	423,92	2 019,15
ESH ESPACE DOMICILE	2012	P		CDC	1 319 946,00	1 069 084,82	34,42	A	V	Livret A + 0.4	2,650	V	Livret A + 0.4	1,150	A-1	EUR	12 294,48	32 644,36
ESH ESPACE DOMICILE	2012	P		CDC	747 307,00	657 883,73	34,42	A	V	Livret A + (-0.4)	1,850	V	Livret A + (-0.4)	0,350	A-1	EUR	2 302,59	22 088,16
ESH ESPACE DOMICILE	2012	P		CDC	132 073,00	118 035,75	34,42	A	V	Livret A + 0.4	2,650	V	Livret A + 0.4	1,150	A-1	EUR	1 357,41	3 604,21
ESH ESPACE DOMICILE	2012	P		CDC	660 982,00	581 541,70	34,50	A	V	Livret A + 0.6	2,850	V	Livret A + 0.6	1,350	A-1	EUR	7 850,81	17 346,04
ESH ESPACE DOMICILE	2012	P		CDC	298 586,00	274 717,99	44,50	A	V	Livret A + 0.6	2,850	V	Livret A + 0.6	1,350	A-1	EUR	3 708,69	6 592,16
ESH ESPACE DOMICILE	2012	P		CDC	327 701,00	289 630,67	34,50	A	V	Livret A + (-0.2)	2,050	V	Livret A + (-0.2)	0,550	A-1	EUR	1 592,97	9 494,80
ESH ESPACE DOMICILE	2012	P		CDC	110 826,00	100 619,75	44,50	A	V	Livret A + (-0.2)	2,050	V	Livret A + (-0.2)	0,550	A-1	EUR	553,41	2 687,82
ESH ESPACE DOMICILE	2012	P		CDC	486 433,00	436 244,95	34,33	A	V	Livret A + 0.6	2,850	V	Livret A + 0.6	1,350	A-1	EUR	5 889,31	13 012,17
ESH ESPACE DOMICILE	2012	P		CDC	123 680,00	113 793,42	44,33	A	V	Livret A + 0.6	2,850	V	Livret A + 0.6	1,350	A-1	EUR	1 536,21	2 730,60
ESH ESPACE DOMICILE	2012	P		CDC	77 898,00	68 848,28	34,33	A	V	Livret A + (-0.2)	2,050	V	Livret A + (-0.2)	0,550	A-1	EUR	378,67	2 257,01
ESH ESPACE DOMICILE	2012	P		CDC	14 648,00	13 299,04	44,33	A	V	Livret A + (-0.2)	2,050	V	Livret A + (-0.2)	0,550	A-1	EUR	73,14	355,26
ESH ESPACE DOMICILE	2012	P		CDC	178 550,00	148 309,58	34,00	A	V	Livret A + 0.6	2,850	V	Livret A + 0.6	1,350	A-1	EUR	2 002,18	4 423,73
ESH ESPACE DOMICILE	2012	P		CDC	69 061,00	63 850,89	44,00	A	V	Livret A + 0.6	2,850	V	Livret A + 0.6	1,350	A-1	EUR	861,99	1 532,17
ESH ESPACE DOMICILE	2012	P		CDC	79 644,00	70 738,03	34,00	A	V	Livret A + (-0.2)	2,050	V	Livret A + (-0.2)	0,550	A-1	EUR	389,06	2 318,97
ESH ESPACE DOMICILE	2012	P		CDC	21 489,00	19 606,08	44,00	A	V	Livret A + (-0.2)	2,050	V	Livret A + (-0.2)	0,550	A-1	EUR	107,83	523,73
ESH ESPACE DOMICILE	2012	P		CDC	143 648,00	124 425,42	34,33	A	V	Livret A + 0.6	2,850	V	Livret A + 0.6	1,350	A-1	EUR	1 679,74	3 711,32
ESH ESPACE DOMICILE	2012	P		CDC	117 637,00	108 233,47	44,33	A	V	Livret A + 0.6	2,850	V	Livret A + 0.6	1,350	A-1	EUR	1 461,15	2 597,18
ESH ESPACE DOMICILE	2012	P		CDC	50 783,00	44 883,33	34,33	A	V	Livret A + (-0.2)	2,050	V	Livret A + (-0.2)	0,550	A-1	EUR	246,86	1 471,38
ESH ESPACE DOMICILE	2012	P		CDC	18 790,00	17 059,58	44,33	A	V	Livret A + (-0.2)	2,050	V	Livret A + (-0.2)	0,550	A-1	EUR	93,83	455,70
ESH ESPACE DOMICILE	2012	P		CDC	319 993,00	286 977,50	34,33	A	V	Livret A + 0.6	2,850	V	Livret A + 0.6	1,350	A-1	EUR	3 874,20	8 559,87
ESH ESPACE DOMICILE	2012	P		CDC	118 557,00	109 079,93	44,33	A	V	Livret A + 0.6	2,850	V	Livret A + 0.6	1,350	A-1	EUR	1 472,58	2 617,49
ESH ESPACE DOMICILE	2011	P		CDC	2 112 987,81	1 848 838,41	34,75	A	V	Livret A + 1.1	3,350	V	Livret A + 1.1	1,850	A-1	EUR	35 020,82	52 042,45
ESH ESPACE DOMICILE	2011	P		CDC	405 050,11	371 712,89	44,75	A	V	Livret A + 1.1	3,350	V	Livret A + 1.1	1,850	A-1	EUR	6 878,96	8 364,97

Communauté d Agglomération de la REgion Nazairienne et de l Estuaire - Budget Principal - BP - 2020

Désignation du bénéficiaire	Année de mobilisation et profil d'amortissement de l'emprunt (1)		Objet de l'emprunt garanti	Organisme prêteur ou chef de file	Montant initial	Capital restant dû au 01/01/N	Durée résiduelle	Périodicité des remboursements (2)	Taux initial			Taux à la date de vote du budget (6)			Catégorie d'emprunt (7)	Indices ou devises pouvant modifier l'emprunt	Annuité garantie au cours de l'exercice	
	Année	Profil							Taux (3)	Index (4)	Taux actuariel (5)	Taux (3)	Index (4)	Niveau de taux			En intérêts (8)	En capital
ESH ESPACE DOMICILE	2011	P		CDC	1 256 405,98	1 115 766,40	34,75	A	V	Livret A + 0.6	2,850	V	Livret A + 0.6	1,350	A-1	EUR	15 071,48	33 280,71
ESH ESPACE DOMICILE	2012	P		CDC	504 296,00	455 543,64	44,92	A	V	Livret A + 0.6	2,850	V	Livret A + 0.6	1,350	A-1	EUR	6 149,84	11 677,60
ESH ESPACE DOMICILE	2012	P		CDC	70 858,00	64 007,87	44,92	A	V	Livret A + 0.6	2,850	V	Livret A + 0.6	1,350	A-1	EUR	864,11	1 640,80
ESH ESPACE DOMICILE	2013	P		CDC	280 641,72	250 820,19	35,83	A	V	Livret A + 0.6	1,850	V	Livret A + 0.6	1,350	A-1	EUR	3 479,16	7 682,94
ESH ESPACE DOMICILE	2013	P		CDC	505 681,00	461 775,14	45,83	A	V	Livret A + 0.6	1,850	V	Livret A + 0.6	1,350	A-1	EUR	6 401,37	11 642,44
ESH ESPACE DOMICILE	2013	P		CDC	248 009,00	219 584,56	35,83	A	V	Livret A + (-0.2)	1,050	V	Livret A + (-0.2)	0,550	A-1	EUR	1 236,41	7 348,89
ESH ESPACE DOMICILE	2013	P		CDC	218 160,00	197 188,16	45,83	A	V	Livret A + (-0.2)	1,050	V	Livret A + (-0.2)	0,550	A-1	EUR	1 111,37	5 479,20
ESH ESPACE DOMICILE	2013	P		CDC	162 698,00	145 698,42	35,83	A	V	Livret A + 0.6	1,850	V	Livret A + 0.6	1,350	A-1	EUR	2 017,00	4 462,93
ESH ESPACE DOMICILE	2013	P		CDC	228 222,00	208 406,57	45,83	A	V	Livret A + 0.6	1,850	V	Livret A + 0.6	1,350	A-1	EUR	2 889,04	5 254,42
ESH ESPACE DOMICILE	2012	P		CDC	201 860,00	180 031,49	44,92	A	V	Livret A + (-0.2)	2,050	V	Livret A + (-0.2)	0,550	A-1	EUR	990,17	5 083,14
ESH ESPACE DOMICILE	2013	P		CDC	516 895,00	457 119,25	35,17	A	V	Livret A + 0.6	2,350	V	Livret A + 0.6	1,350	A-1	EUR	6 171,11	14 002,14
ESH ESPACE DOMICILE	2013	P		CDC	186 964,00	172 415,38	45,17	A	V	Livret A + 0.6	2,350	V	Livret A + 0.6	1,350	A-1	EUR	2 327,61	4 347,00
ESH ESPACE DOMICILE	2013	P		CDC	227 944,00	203 826,39	35,17	A	V	Livret A + (-0.2)	1,550	V	Livret A + (-0.2)	0,550	A-1	EUR	1 121,05	6 821,51
ESH ESPACE DOMICILE	2013	P		CDC	58 137,00	53 070,88	45,17	A	V	Livret A + (-0.2)	1,550	V	Livret A + (-0.2)	0,550	A-1	EUR	291,89	1 474,66
ESH ESPACE DOMICILE	2013	P		CDC	112 646,00	101 871,45	35,33	A	V	Livret A + 0.6	2,350	V	Livret A + 0.6	1,350	A-1	EUR	1 375,26	3 120,46
ESH ESPACE DOMICILE	2013	P		CDC	130 883,00	120 698,32	45,33	A	V	Livret A + 0.6	2,350	V	Livret A + 0.6	1,350	A-1	EUR	1 629,43	3 043,09
ESH ESPACE DOMICILE	2013	P		CDC	91 482,00	81 802,75	35,33	A	V	Livret A + (-0.2)	1,550	V	Livret A + (-0.2)	0,550	A-1	EUR	449,92	2 737,71
ESH ESPACE DOMICILE	2013	P		CDC	57 926,00	52 878,24	45,33	A	V	Livret A + (-0.2)	1,550	V	Livret A + (-0.2)	0,550	A-1	EUR	290,83	1 469,31
ESH ESPACE DOMICILE	2012	P		CDC	277 003,00	187 415,97	9,58	A	V	Livret A + 0.6	2,850	V	Livret A + 0.6	1,350	A-1	EUR	2 530,12	18 954,91
ESH ESPACE DOMICILE	2013	P		CDC	336 198,00	304 040,78	35,25	A	V	Livret A + 0.6	2,350	V	Livret A + 0.6	1,350	A-1	EUR	4 104,55	9 313,16
ESH ESPACE DOMICILE	2013	P		CDC	71 103,00	65 570,11	45,25	A	V	Livret A + 0.6	2,350	V	Livret A + 0.6	1,350	A-1	EUR	885,20	1 653,17
ESH ESPACE DOMICILE	2013	P		CDC	112 015,00	100 163,25	35,25	A	V	Livret A + (-0.2)	1,550	V	Livret A + (-0.2)	0,550	A-1	EUR	550,90	3 352,19
ESH ESPACE DOMICILE	2013	P		CDC	17 375,00	15 860,92	45,25	A	V	Livret A + (-0.2)	1,550	V	Livret A + (-0.2)	0,550	A-1	EUR	87,24	440,72
ESH ESPACE DOMICILE	2013	P		CDC	183 325,00	164 170,19	35,67	A	V	Livret A + 0.6	1,850	V	Livret A + 0.6	1,350	A-1	EUR	2 272,71	5 028,74
ESH ESPACE DOMICILE	2013	P		CDC	117 853,00	107 620,39	45,67	A	V	Livret A + 0.6	1,850	V	Livret A + 0.6	1,350	A-1	EUR	1 491,89	2 713,36
ESH ESPACE DOMICILE	2013	P		CDC	61 255,00	54 234,53	35,67	A	V	Livret A + (-0.2)	1,050	V	Livret A + (-0.2)	0,550	A-1	EUR	305,38	1 815,08
ESH ESPACE DOMICILE	2013	P		CDC	27 562,00	24 912,44	45,67	A	V	Livret A + (-0.2)	1,050	V	Livret A + (-0.2)	0,550	A-1	EUR	140,41	692,23
ESH ESPACE DOMICILE	2013	P		CDC	785 252,00	626 043,23	35,17	A	V	Livret A + 0.6	2,350	V	Livret A + 0.6	1,350	A-1	EUR	8 451,58	19 176,50
ESH ESPACE DOMICILE	2013	P		CDC	313 258,00	288 881,79	45,17	A	V	Livret A + 0.6	2,350	V	Livret A + 0.6	1,350	A-1	EUR	3 899,90	7 283,40
ESH ESPACE DOMICILE	2013	P		CDC	509 238,00	455 358,08	35,17	A	V	Livret A + (-0.2)	1,550	V	Livret A + (-0.2)	0,550	A-1	EUR	2 504,47	15 239,59
ESH ESPACE DOMICILE	2013	P		CDC	138 366,00	126 308,60	45,17	A	V	Livret A + (-0.2)	1,550	V	Livret A + (-0.2)	0,550	A-1	EUR	694,70	3 509,69
ESH ESPACE DOMICILE	2013	P		CDC	320 877,00	291 810,28	35,17	A	V	Livret A + 1.04	2,790	V	Livret A + 1.04	1,790	A-1	EUR	5 223,40	8 524,63
ESH ESPACE DOMICILE	2014	P		CDC	1 298 526,00	1 188 440,94	36,08	A	V	Livret A + 0.6	1,850	V	Livret A + 0.6	1,350	A-1	EUR	16 043,95	31 919,00
ESH ESPACE DOMICILE	2014	P		CDC	166 594,00	157 598,17	46,08	A	V	Livret A + 0.6	1,850	V	Livret A + 0.6	1,350	A-1	EUR	2 127,58	3 392,56
ESH ESPACE DOMICILE	2014	P		CDC	653 146,00	603 292,39	36,08	A	V	Livret A + (-0.2)	1,050	V	Livret A + (-0.2)	0,550	A-1	EUR	3 318,11	18 017,56
ESH ESPACE DOMICILE	2014	P		CDC	61 204,00	57 415,93	46,08	A	V	Livret A + (-0.2)	1,050	V	Livret A + (-0.2)	0,550	A-1	EUR	315,79	1 396,37
ESH ESPACE DOMICILE	2014	P		CDC	90 829,00	84 661,74	36,08	A	V	Livret A + 0.6	1,850	V	Livret A + 0.6	1,350	A-1	EUR	1 142,93	2 273,84

Désignation du bénéficiaire	Année de mobilisation et profil d'amortissement de l'emprunt (1)		Objet de l'emprunt garanti	Organisme prêteur ou chef de file	Montant initial	Capital restant dû au 01/01/N	Durée résiduelle	Périodicité des remboursements (2)	Taux initial			Taux à la date de vote du budget (6)			Catégorie d'emprunt (7)	Indices ou devises pouvant modifier l'emprunt	Annuité garantie au cours de l'exercice	
	Année	Profil							Taux (3)	Index (4)	Taux actuariel (5)	Taux (3)	Index (4)	Niveau de taux			En intérêts (8)	En capital
ESH ESPACE DOMICILE	2014	P		CDC	44 884,00	42 460,32	46,08	A	V	Livret A + 0.6	1,850	V	Livret A + 0.6	1,350	A-1	EUR	573,21	914,03
ESH ESPACE DOMICILE	2014	P		CDC	41 550,00	38 378,56	36,08	A	V	Livret A + (-0.2)	1,050	V	Livret A + (-0.2)	0,550	A-1	EUR	211,08	1 146,19
ESH ESPACE DOMICILE	2014	P		CDC	13 347,00	12 520,92	46,08	A	V	Livret A + (-0.2)	1,050	V	Livret A + (-0.2)	0,550	A-1	EUR	68,87	304,51
ESH ESPACE DOMICILE	2014	P		CDC	581 974,42	541 813,13	36,33	A	V	Livret A + 0.6	1,850	V	Livret A + 0.6	1,350	A-1	EUR	7 314,48	14 551,94
ESH ESPACE DOMICILE	2014	P		CDC	187 076,00	176 974,18	46,33	A	V	Livret A + 0.6	1,850	V	Livret A + 0.6	1,350	A-1	EUR	2 389,15	3 809,67
ESH ESPACE DOMICILE	2014	P		CDC	415 143,00	383 455,80	36,33	A	V	Livret A + (-0.2)	1,050	V	Livret A + (-0.2)	0,550	A-1	EUR	2 109,01	11 452,05
ESH ESPACE DOMICILE	2014	P		CDC	76 237,00	71 518,49	46,33	A	V	Livret A + (-0.2)	1,050	V	Livret A + (-0.2)	0,550	A-1	EUR	393,35	1 739,35
ESH ESPACE DOMICILE	2013	P		CDC	50 012,00	28 490,15	35,58	A	V	Livret A + (-0.2)	1,050	V	Livret A + (-0.2)	0,550	A-1	EUR	156,70	871,66
ESH ESPACE DOMICILE	2013	P		CDC	28 010,00	25 637,33	45,58	A	V	Livret A + (-0.2)	1,050	V	Livret A + (-0.2)	0,550	A-1	EUR	141,01	634,84
ESH ESPACE DOMICILE	2014	P		CDC	60 991,00	56 849,73	36,25	A	V	Livret A + 0.6	1,850	V	Livret A + 0.6	1,350	A-1	EUR	767,47	1 526,86
ESH ESPACE DOMICILE	2014	P		CDC	26 862,00	25 411,50	46,25	A	V	Livret A + 0.6	1,850	V	Livret A + 0.6	1,350	A-1	EUR	343,06	547,02
ESH ESPACE DOMICILE	2014	P		CDC	18 677,00	17 251,41	36,25	A	V	Livret A + (-0.2)	1,050	V	Livret A + (-0.2)	0,550	A-1	EUR	94,88	515,22
ESH ESPACE DOMICILE	2013	P		CDC	102 631,00	87 014,41	35,75	A	V	Livret A + (-0.2)	1,050	V	Livret A + (-0.2)	0,550	A-1	EUR	511,65	2 662,22
ESH ESPACE DOMICILE	2013	P		CDC	153 500,00	113 952,16	10,83	A	V	Livret A + 0.6	1,850	V	Livret A + 0.6	1,350	A-1	EUR	1 554,86	10 222,04
ESH ESPACE DOMICILE	2014	P		CDC	364 257,00	333 227,48	36,75	A	V	Livret A + 0.6	1,600	V	Livret A + 0.6	1,350	A-1	EUR	4 582,57	8 949,78
ESH ESPACE DOMICILE	2014	P		CDC	254 998,00	240 044,25	46,75	A	V	Livret A + 0.6	1,600	V	Livret A + 0.6	1,350	A-1	EUR	3 256,68	5 167,35
ESH ESPACE DOMICILE	2014	P		CDC	199 973,00	183 795,42	36,75	A	V	Livret A + (-0.2)	0,800	V	Livret A + (-0.2)	0,550	A-1	EUR	1 015,32	5 489,13
ESH ESPACE DOMICILE	2014	P		CDC	85 703,00	80 000,79	46,75	A	V	Livret A + (-0.2)	0,800	V	Livret A + (-0.2)	0,550	A-1	EUR	442,01	1 945,64
ESH ESPACE DOMICILE	2014	P		CDC	364 527,00	324 806,22	36,75	A	V	Livret A + 0.6	1,600	V	Livret A + 0.6	1,350	A-1	EUR	4 585,97	8 723,61
ESH ESPACE DOMICILE	2014	P		CDC	269 563,00	253 755,12	46,75	A	V	Livret A + 0.6	1,600	V	Livret A + 0.6	1,350	A-1	EUR	3 442,69	5 462,51
ESH ESPACE DOMICILE	2014	P		CDC	304 464,00	279 833,25	36,75	A	V	Livret A + (-0.2)	0,800	V	Livret A + (-0.2)	0,550	A-1	EUR	1 545,84	8 357,33
ESH ESPACE DOMICILE	2014	P		CDC	130 485,00	121 803,25	46,75	A	V	Livret A + (-0.2)	0,800	V	Livret A + (-0.2)	0,550	A-1	EUR	672,97	2 962,28
ESH ESPACE DOMICILE	2014	P		CDC	328 970,00	307 967,31	36,67	A	V	Livret A + 0.6	1,600	V	Livret A + 0.6	1,350	A-1	EUR	4 176,24	7 354,12
ESH ESPACE DOMICILE	2014	P		CDC	202 970,00	192 935,80	46,67	A	V	Livret A + 0.6	1,600	V	Livret A + 0.6	1,350	A-1	EUR	2 616,86	3 545,70
ESH ESPACE DOMICILE	2014	P		CDC	250 099,00	231 856,38	36,67	A	V	Livret A + (-0.2)	0,800	V	Livret A + (-0.2)	0,550	A-1	EUR	1 280,52	6 281,90
ESH ESPACE DOMICILE	2014	P		CDC	87 475,00	82 387,23	46,67	A	V	Livret A + (-0.2)	0,800	V	Livret A + (-0.2)	0,550	A-1	EUR	455,07	1 765,73
ESH ESPACE DOMICILE	2016	P		CDC	748 976,28	701 691,12	14,58	A	V	Livret A + 1.1	1,850	V	Livret A + 1.1	1,850	A-1	EUR	12 981,29	47 156,17
ESH ESPACE DOMICILE	2016	P		CDC	38 521,15	37 714,10	33,58	A	V	Livret A + 1	1,750	V	Livret A + 1	1,750	A-1	EUR	660,00	821,17
ESH ESPACE DOMICILE	2016	P		CDC	591 495,32	561 319,46	15,58	A	V	Livret A + 1	1,750	V	Livret A + 1	1,750	A-1	EUR	9 823,09	30 703,94
ESH ESPACE DOMICILE	2016	P		CDC	588 007,74	565 865,50	20,17	A	V	Livret A + 1	1,750	V	Livret A + 1	1,750	A-1	EUR	9 902,65	22 529,73
ESH ESPACE DOMICILE	2016	P		CDC	36 280,96	35 575,57	35,17	A	V	Livret A + 1	1,750	V	Livret A + 1	1,750	A-1	EUR	622,57	717,74
ESH ESPACE DOMICILE	2016	P		CDC	36 280,94	35 575,55	35,25	A	V	Livret A + 1	1,750	V	Livret A + 1	1,750	A-1	EUR	622,57	717,74
ESH ESPACE DOMICILE	2016	P		CDC	588 007,70	565 865,45	20,25	A	V	Livret A + 1	1,750	V	Livret A + 1	1,750	A-1	EUR	9 902,65	22 529,73
ESH ESPACE DOMICILE	2016	P		CDC	832 987,46	804 761,14	22,25	A	V	Livret A + 1	1,750	V	Livret A + 1	1,750	A-1	EUR	14 083,32	28 720,28
ESH ESPACE DOMICILE	2016	P		CDC	231 847,01	227 651,97	37,25	A	V	Livret A + 1	1,750	V	Livret A + 1	1,750	A-1	EUR	3 983,91	4 268,45
ESH ESPACE DOMICILE	2016	P		CDC	634 563,92	613 061,31	22,17	A	V	Livret A + 1	1,750	V	Livret A + 1	1,750	A-1	EUR	10 728,57	21 878,91
ESH ESPACE DOMICILE	2016	P		CDC	216 071,36	207 028,00	23,08	A	V	Livret A + 1	1,750	V	Livret A + 1	1,750	A-1	EUR	3 622,99	8 990,87
ESH ESPACE DOMICILE	2016	P		CDC	1 381 136,38	1 336 623,03	23,67	A	V	Livret A + 1	1,750	V	Livret A + 1	1,750	A-1	EUR	23 390,90	45 292,34

Communauté d Agglomération de la REgion Nazairienne et de l Estuaire - Budget Principal - BP - 2020

Désignation du bénéficiaire	Année de mobilisation et profil d'amortissement de l'emprunt (1)		Objet de l'emprunt garanti	Organisme prêteur ou chef de file	Montant initial	Capital restant dû au 01/01/N	Durée résiduelle	Périodicité des remboursements (2)	Taux initial			Taux à la date de vote du budget (6)			Catégorie d'emprunt (7)	Indices ou devises pouvant modifier l'emprunt	Annuité garantie au cours de l'exercice	
	Année	Profil							Taux (3)	Index (4)	Taux actuariel (5)	Taux (3)	Index (4)	Niveau de taux			En intérêts (8)	En capital
ESH ESPACE DOMICILE	2016	P		CDC	355 034,14	348 830,95	38,67	A	V	Livret A + 1	1,750	V	Livret A + 1	1,750	A-1	EUR	6 104,54	6 311,75
ESH ESPACE DOMICILE	2016	P		CDC	263 001,10	255 274,60	35,17	A	V	Livret A + 1	1,750	V	Livret A + 1	1,750	A-1	EUR	4 467,31	7 669,66
ESH ESPACE DOMICILE	2016	P		CDC	190 433,64	185 777,17	45,17	A	V	Livret A + 1	1,750	V	Livret A + 1	1,750	A-1	EUR	3 251,10	4 613,52
ESH ESPACE DOMICILE	2016	P		CDC	1 626 816,38	1 557 412,17	24,42	A	V	Livret A + 1	1,750	V	Livret A + 1	1,750	A-1	EUR	27 254,71	68 661,32
ESH ESPACE DOMICILE	2016	P		CDC	309 314,48	256 814,55	4,00	A	V	Livret A + 0.65	1,400	V	Livret A + 0.65	1,400	A-1	EUR	3 595,40	52 098,33
ESH ESPACE DOMICILE	2016	P		CDC	240 073,76	229 831,59	24,17	A	V	Livret A + 1	1,750	V	Livret A + 1	1,750	A-1	EUR	4 022,05	10 132,54
ESH ESPACE DOMICILE	2016	P		CDC	30 247,32	25 113,44	4,58	A	V	Livret A + 0.65	1,400	V	Livret A + 0.65	1,400	A-1	EUR	351,59	5 094,60
ESH ESPACE DOMICILE	2016	P		CDC	183 182,24	152 090,73	4,58	A	V	Livret A + 0.65	1,400	V	Livret A + 0.65	1,400	A-1	EUR	2 129,27	30 853,67
ESH ESPACE DOMICILE	2016	P		CDC	891 578,83	854 710,44	25,50	A	V	Livret A + 1	1,750	V	Livret A + 1	1,750	A-1	EUR	14 957,43	36 464,17
ESH ESPACE DOMICILE	2016	P		CDC	137 148,77	113 870,51	4,58	A	V	Livret A + 0.65	1,400	V	Livret A + 0.65	1,400	A-1	EUR	1 594,19	23 100,18
ESH ESPACE DOMICILE	2016	P		CDC	88 631,57	84 473,92	16,75	T	F	Taux fixe à 1.95 %	0,480	F	Taux fixe à 1.95 %	0,480	A-1	EUR	1 604,68	4 238,72
ESH ESPACE DOMICILE	2016	P		CDC	176 442,22	166 536,89	16,75	T	F	Taux fixe à 1.95 %	0,480	F	Taux fixe à 1.95 %	0,480	A-1	EUR	3 165,43	9 876,47
ESH ESPACE DOMICILE	2016	P		CDC	157 367,03	148 532,57	16,75	T	F	Taux fixe à 1.95 %	0,480	F	Taux fixe à 1.95 %	0,480	A-1	EUR	2 823,22	8 808,73
ESH ESPACE DOMICILE	2016	P		CDC	119 892,25	111 192,33	12,75	T	F	Taux fixe à 1.7 %	0,420	F	Taux fixe à 1.7 %	0,420	A-1	EUR	1 830,63	8 669,26
ESH ESPACE DOMICILE	2016	P		CDC	303 894,78	281 863,75	12,75	T	F	Taux fixe à 1.7 %	0,420	F	Taux fixe à 1.7 %	0,420	A-1	EUR	4 640,51	21 956,73
ESH ESPACE DOMICILE	2016	P		CDC	369 686,20	348 960,69	16,75	T	F	Taux fixe à 1.95 %	0,480	F	Taux fixe à 1.95 %	0,480	A-1	EUR	6 632,81	20 668,65
ESH ESPACE DOMICILE	2007	C		CIL ATLANTIQUE	25 300,00	4 216,70	1,64	A	F	Taux fixe à 1.5 %	1,500	F	Taux fixe à 1.5 %	1,500	A-1	EUR	63,25	2 108,33
ESH ESPACE DOMICILE	2007	C		CIL ATLANTIQUE	4 600,00	766,70	1,64	A	F	Taux fixe à 1.5 %	1,500	F	Taux fixe à 1.5 %	1,500	A-1	EUR	11,50	383,33
ESH ESPACE DOMICILE	2007	C		CIL ATLANTIQUE	41 400,00	6 900,00	1,64	A	F	Taux fixe à 1.5 %	1,500	F	Taux fixe à 1.5 %	1,500	A-1	EUR	103,50	3 450,00
ESH ESPACE DOMICILE	1996	P		CDC	468 628,28	148 310,50	3,83	A	F	Taux fixe à 6 %	6,000	F	Taux fixe à 6 %	6,000	A-1	EUR	7 919,03	33 296,37
ESH ESPACE DOMICILE	1997	P		CDC	52 810,17	25 264,27	11,92	A	V	Livret A + 0.8	4,300	V	Livret A + 0.8	1,550	A-1	EUR	391,60	2 144,29
ESH ESPACE DOMICILE	2013	P		CDC	118 000,00	87 598,40	10,83	A	V	Livret A + 0.6	1,850	V	Livret A + 0.6	1,350	A-1	EUR	1 195,27	7 857,98
ESH ESPACE DOMICILE	2013	P		CDC	140 000,00	102 801,91	10,83	A	V	Livret A	1,250	V	Livret A	0,750	A-1	EUR	779,14	9 482,49
ESH ESPACE DOMICILE	2014	P		CDC	516 300,00	444 637,39	36,50	A	V	Livret A + 0.6	1,850	V	Livret A + 0.6	1,350	A-1	EUR	6 002,60	10 617,75
ESH ESPACE DOMICILE	2014	P		CDC	98 915,00	94 488,82	46,50	A	V	Livret A + 0.6	1,850	V	Livret A + 0.6	1,350	A-1	EUR	1 275,60	1 736,48
ESH ESPACE DOMICILE	2014	P		CDC	400 081,00	372 742,81	36,50	A	V	Livret A + (-0.2)	1,050	V	Livret A + (-0.2)	0,550	A-1	EUR	2 050,09	10 099,06
ESH ESPACE DOMICILE	2014	P		CDC	47 580,00	45 035,46	46,50	A	V	Livret A + (-0.2)	1,050	V	Livret A + (-0.2)	0,550	A-1	EUR	247,70	965,20
ESH ESPACE DOMICILE	2014	P		CDC	495 927,00	464 265,14	36,92	A	V	Livret A + 0.6	1,600	V	Livret A + 0.6	1,350	A-1	EUR	6 295,75	11 086,44
ESH ESPACE DOMICILE	2014	P		CDC	254 352,00	241 777,64	46,92	A	V	Livret A + 0.6	1,600	V	Livret A + 0.6	1,350	A-1	EUR	3 279,32	4 443,30
ESH ESPACE DOMICILE	2014	P		CDC	302 126,00	280 088,44	36,92	A	V	Livret A + (-0.2)	0,800	V	Livret A + (-0.2)	0,550	A-1	EUR	1 546,90	7 588,69
ESH ESPACE DOMICILE	2014	P		CDC	100 709,00	94 851,51	46,92	A	V	Livret A + (-0.2)	0,800	V	Livret A + (-0.2)	0,550	A-1	EUR	523,91	2 032,86
ESH ESPACE DOMICILE	2014	P		CDC	231 733,00	218 008,53	36,50	A	V	Livret A + 0.6	1,850	V	Livret A + 0.6	1,350	A-1	EUR	2 943,12	5 205,94
ESH ESPACE DOMICILE	2014	P		CDC	176 718,00	168 810,34	46,50	A	V	Livret A + 0.6	1,850	V	Livret A + 0.6	1,350	A-1	EUR	2 278,94	3 102,33
ESH ESPACE DOMICILE	2014	P		CDC	135 900,00	126 613,73	36,50	A	V	Livret A + (-0.2)	1,050	V	Livret A + (-0.2)	0,550	A-1	EUR	696,38	3 430,46
ESH ESPACE DOMICILE	2014	P		CDC	58 667,00	55 529,54	46,50	A	V	Livret A + (-0.2)	1,050	V	Livret A + (-0.2)	0,550	A-1	EUR	305,41	1 190,11

Désignation du bénéficiaire	Année de mobilisation et profil d'amortissement de l'emprunt (1)		Objet de l'emprunt garanti	Organisme prêteur ou chef de file	Montant initial	Capital restant dû au 01/01/N	Durée résiduelle	Périodicité des remboursements (2)	Taux initial			Taux à la date de vote du budget (6)			Catégorie d'emprunt (7)	Indices ou devises pouvant modifier l'emprunt	Annuité garantie au cours de l'exercice	
	Année	Profil							Taux (3)	Index (4)	Taux actuariel (5)	Taux (3)	Index (4)	Niveau de taux			En intérêts (8)	En capital
ESH ESPACE DOMICILE	2014	P		CDC	95 342,00	89 750,90	46,58	A	V	Livret A + 0.6	1,600	V	Livret A + 0.6	1,350	A-1	EUR	1 211,64	1 932,04
ESH ESPACE DOMICILE	2014	P		CDC	300 346,00	270 856,63	36,58	A	V	Livret A + 0.6	1,600	V	Livret A + 0.6	1,350	A-1	EUR	3 656,56	7 274,64
ESH ESPACE DOMICILE	2014	P		CDC	168 976,00	155 306,04	36,58	A	V	Livret A + (-0.2)	0,800	V	Livret A + (-0.2)	0,550	A-1	EUR	854,18	4 638,28
ESH ESPACE DOMICILE	2014	P		CDC	34 852,00	32 533,14	46,58	A	V	Livret A + (-0.2)	0,800	V	Livret A + (-0.2)	0,550	A-1	EUR	178,93	791,22
ESH ESPACE DOMICILE	2014	P		CDC	183 235,00	170 793,40	36,25	A	V	Livret A + 0.6	1,850	V	Livret A + 0.6	1,350	A-1	EUR	2 305,71	4 587,15
ESH ESPACE DOMICILE	2014	P		CDC	83 740,00	79 218,16	46,25	A	V	Livret A + 0.6	1,850	V	Livret A + 0.6	1,350	A-1	EUR	1 069,45	1 705,30
ESH ESPACE DOMICILE	2014	P		CDC	162 462,00	150 061,54	36,25	A	V	Livret A + (-0.2)	1,050	V	Livret A + (-0.2)	0,550	A-1	EUR	825,34	4 481,64
ESH ESPACE DOMICILE	2014	P		CDC	43 571,00	40 874,28	46,25	A	V	Livret A + (-0.2)	1,050	V	Livret A + (-0.2)	0,550	A-1	EUR	224,81	994,07
ESH ESPACE DOMICILE	2015	P		CDC	488 631,00	468 296,03	37,25	A	V	Livret A + 0.6	1,600	V	Livret A + 0.6	1,350	A-1	EUR	6 322,00	10 861,07
ESH ESPACE DOMICILE	2015	P		CDC	185 649,00	179 698,40	47,25	A	V	Livret A + 0.6	1,600	V	Livret A + 0.6	1,350	A-1	EUR	2 425,93	3 227,30
ESH ESPACE DOMICILE	2015	P		CDC	313 788,00	298 785,19	37,25	A	V	Livret A + (-0.2)	0,800	V	Livret A + (-0.2)	0,550	A-1	EUR	1 643,32	7 885,39
ESH ESPACE DOMICILE	2015	P		CDC	78 298,00	75 325,65	47,25	A	V	Livret A + (-0.2)	0,800	V	Livret A + (-0.2)	0,550	A-1	EUR	414,29	1 581,66
ESH ESPACE DOMICILE	2014	P		CDC	25 549,00	15 067,87	36,50	A	V	Livret A + (-0.2)	1,050	V	Livret A + (-0.2)	0,550	A-1	EUR	82,87	408,25
ESH ESPACE DOMICILE	2014	P		CDC	19 611,00	18 562,24	46,50	A	V	Livret A + (-0.2)	1,050	V	Livret A + (-0.2)	0,550	A-1	EUR	102,09	397,83
ESH ESPACE DOMICILE	2015	P		CDC	276 751,00	266 029,50	37,33	A	V	Livret A + 0.6	1,600	V	Livret A + 0.6	1,350	A-1	EUR	3 591,40	5 783,01
ESH ESPACE DOMICILE	2015	P		CDC	108 555,00	105 404,72	47,33	A	V	Livret A + 0.6	1,600	V	Livret A + 0.6	1,350	A-1	EUR	1 422,96	1 732,01
ESH ESPACE DOMICILE	2015	P		CDC	152 514,00	145 625,17	37,33	A	V	Livret A + (-0.2)	0,800	V	Livret A + (-0.2)	0,550	A-1	EUR	800,94	3 647,40
ESH ESPACE DOMICILE	2015	P		CDC	35 154,00	33 915,91	47,33	A	V	Livret A + (-0.2)	0,800	V	Livret A + (-0.2)	0,550	A-1	EUR	186,54	665,04
ESH ESPACE DOMICILE	2015	P		CDC	402 022,00	385 291,36	37,33	A	V	Livret A + 0.6	1,600	V	Livret A + 0.6	1,350	A-1	EUR	5 201,43	8 935,97
ESH ESPACE DOMICILE	2015	P		CDC	114 193,00	110 532,77	47,33	A	V	Livret A + 0.6	1,600	V	Livret A + 0.6	1,350	A-1	EUR	1 492,19	1 985,12
ESH ESPACE DOMICILE	2015	P		CDC	203 445,00	193 717,91	37,33	A	V	Livret A + (-0.2)	0,800	V	Livret A + (-0.2)	0,550	A-1	EUR	1 065,45	5 112,51
ESH ESPACE DOMICILE	2015	P		CDC	43 414,00	41 765,92	47,33	A	V	Livret A + (-0.2)	0,800	V	Livret A + (-0.2)	0,550	A-1	EUR	229,71	876,99
ESH ESPACE DOMICILE	2015	P		CDC	312 000,00	271 038,90	12,92	A	V	Livret A + (-0.75)	0,500	V	Livret A + (-0.75)	0,000	A-1	EUR	0,00	20 552,00
ESH ESPACE DOMICILE	2015	P		CDC	478 000,00	434 588,48	17,92	A	V	Livret A + 0.6	1,350	V	Livret A + 0.6	1,350	A-1	EUR	5 882,76	22 042,70
ESH ESPACE DOMICILE	2015	P		CDC	284 713,00	265 751,98	12,00	A	V	Livret A + 0.6	1,350	V	Livret A + 0.6	1,350	A-1	EUR	3 587,65	19 160,89
ESH ESPACE DOMICILE	2015	P		CDC	360 168,00	351 617,86	38,50	A	V	Livret A + (-0.2)	0,550	V	Livret A + (-0.2)	0,550	A-1	EUR	1 933,90	8 571,04
ESH ESPACE DOMICILE	2015	P		CDC	120 056,00	117 800,82	48,50	A	V	Livret A + (-0.2)	0,550	V	Livret A + (-0.2)	0,550	A-1	EUR	647,90	2 260,36
ESH ESPACE DOMICILE	2015	P		CDC	419 012,00	410 440,41	38,50	A	V	Livret A + 0.6	1,350	V	Livret A + 0.6	1,350	A-1	EUR	5 540,95	8 652,29
ESH ESPACE DOMICILE	2015	P		CDC	227 844,00	224 281,66	48,50	A	V	Livret A + 0.6	1,350	V	Livret A + 0.6	1,350	A-1	EUR	3 027,80	3 594,10
ESH ESPACE DOMICILE	2016	P		CDC	99 707,00	98 148,08	48,50	A	V	Livret A + 0.6	1,350	V	Livret A + 0.6	1,350	A-1	EUR	1 325,00	1 572,81
ESH ESPACE DOMICILE	2016	P		CDC	350 772,00	343 596,38	38,50	A	V	Livret A + 0.6	1,350	V	Livret A + 0.6	1,350	A-1	EUR	4 638,55	7 243,18
ESH ESPACE DOMICILE	2016	P		CDC	33 405,00	32 777,51	48,50	A	V	Livret A + (-0.2)	0,550	V	Livret A + (-0.2)	0,550	A-1	EUR	180,28	628,93
ESH ESPACE DOMICILE	2016	P		CDC	174 004,00	169 873,27	38,50	A	V	Livret A + (-0.2)	0,550	V	Livret A + (-0.2)	0,550	A-1	EUR	934,30	4 140,84
ESH ESPACE DOMICILE	2015	P		CDC	109 372,00	84 503,50	37,75	A	V	Livret A + 0.6	1,350	V	Livret A + 0.6	1,350	A-1	EUR	1 419,98	1 836,96
ESH ESPACE DOMICILE	2015	P		CDC	45 615,00	44 182,26	47,75	A	V	Livret A + 0.6	1,350	V	Livret A + 0.6	1,350	A-1	EUR	598,28	726,00
ESH ESPACE DOMICILE	2015	P		CDC	196 998,00	187 633,38	37,75	A	V	Livret A + (-0.2)	0,550	V	Livret A + (-0.2)	0,550	A-1	EUR	1 034,77	4 699,57
ESH ESPACE DOMICILE	2015	P		CDC	45 728,00	44 008,08	47,75	A	V	Livret A + (-0.2)	0,550	V	Livret A + (-0.2)	0,550	A-1	EUR	242,71	862,94
ESH ESPACE DOMICILE	2016	P		CDC	84 821,00	83 342,53	48,92	A	V	Livret A + (-0.2)	0,550	V	Livret A + (-0.2)	0,550	A-1	EUR	458,38	1 486,61

Communauté d Agglomération de la REgion Nazairienne et de l Estuaire - Budget Principal - BP - 2020

Désignation du bénéficiaire	Année de mobilisation et profil d'amortissement de l'emprunt (1)		Objet de l'emprunt garanti	Organisme prêteur ou chef de file	Montant initial	Capital restant dû au 01/01/N	Durée résiduelle	Périodicité des remboursements (2)	Taux initial			Taux à la date de vote du budget (6)			Catégorie d'emprunt (7)	Indices ou devises pouvant modifier l'emprunt	Annuité garantie au cours de l'exercice	
	Année	Profil							Taux (3)	Index (4)	Taux actuariel (5)	Taux (3)	Index (4)	Niveau de taux			En intérêts (8)	En capital
ESH ESPACE DOMICILE	2016	P		CDC	163 440,00	159 775,81	38,92	A	V	Livret A + (-0.2)	0,550	V	Livret A + (-0.2)	0,550	A-1	EUR	878,77	3 684,34
ESH ESPACE DOMICILE	2016	P		CDC	235 611,00	232 281,02	48,92	A	V	Livret A + 0.6	1,350	V	Livret A + 0.6	1,350	A-1	EUR	3 135,79	3 374,94
ESH ESPACE DOMICILE	2016	P		CDC	416 418,00	408 498,17	38,92	A	V	Livret A + 0.6	1,350	V	Livret A + 0.6	1,350	A-1	EUR	5 514,73	8 026,74
ESH ESPACE DOMICILE	2017	P		CDC	532 118,00	532 118,00	39,25	A	V	Livret A + 0.6	1,350	V	Livret A + 0.6	1,350	A-1	EUR	7 183,59	10 120,32
ESH ESPACE DOMICILE	2017	P		CDC	307 282,00	307 282,00	49,25	A	V	Livret A + 0.6	1,350	V	Livret A + 0.6	1,350	A-1	EUR	4 148,31	4 342,94
ESH ESPACE DOMICILE	2017	P		CDC	380 341,00	380 341,00	39,25	A	V	Livret A + (-0.2)	0,550	V	Livret A + (-0.2)	0,550	A-1	EUR	2 091,88	8 526,92
ESH ESPACE DOMICILE	2017	P		CDC	182 343,00	182 343,00	49,25	A	V	Livret A + (-0.2)	0,550	V	Livret A + (-0.2)	0,550	A-1	EUR	1 002,89	3 178,32
ESH ESPACE DOMICILE	2016	P		CDC	88 100,00	86 424,43	38,75	A	V	Livret A + 0.6	1,350	V	Livret A + 0.6	1,350	A-1	EUR	1 166,73	1 698,19
ESH ESPACE DOMICILE	2016	P		CDC	30 017,00	29 592,76	48,75	A	V	Livret A + 0.6	1,350	V	Livret A + 0.6	1,350	A-1	EUR	399,50	429,97
ESH ESPACE DOMICILE	2016	P		CDC	318 001,00	310 871,69	38,75	A	V	Livret A + (-0.2)	0,550	V	Livret A + (-0.2)	0,550	A-1	EUR	1 709,79	7 168,53
ESH ESPACE DOMICILE	2016	P		CDC	54 288,00	53 341,73	48,75	A	V	Livret A + (-0.2)	0,550	V	Livret A + (-0.2)	0,550	A-1	EUR	293,38	951,47
ESH ESPACE DOMICILE	2015	P		CDC	300 000,00	272 754,27	17,83	A	V	Livret A + 0.6	1,350	V	Livret A + 0.6	1,350	A-1	EUR	3 692,11	13 834,33
ESH ESPACE DOMICILE	2016	P		CDC	34 316,00	33 717,86	48,25	A	V	Livret A + (-0.2)	0,550	V	Livret A + (-0.2)	0,550	A-1	EUR	185,45	601,43
ESH ESPACE DOMICILE	2016	P		CDC	96 394,00	94 232,93	38,25	A	V	Livret A + (-0.2)	0,550	V	Livret A + (-0.2)	0,550	A-1	EUR	518,28	2 172,96
ESH ESPACE DOMICILE	2016	P		CDC	69 215,00	68 236,75	48,25	A	V	Livret A + 0.6	1,350	V	Livret A + 0.6	1,350	A-1	EUR	921,20	991,45
ESH ESPACE DOMICILE	2016	P		CDC	144 198,00	141 455,50	38,25	A	V	Livret A + 0.6	1,350	V	Livret A + 0.6	1,350	A-1	EUR	1 909,65	2 779,52
ESH ESPACE DOMICILE	2016	P		CDC	254 749,00	249 037,74	38,92	A	V	Livret A + (-0.2)	0,550	V	Livret A + (-0.2)	0,550	A-1	EUR	1 369,71	5 742,67
ESH ESPACE DOMICILE	2016	P		CDC	107 306,00	105 435,60	48,92	A	V	Livret A + (-0.2)	0,550	V	Livret A + (-0.2)	0,550	A-1	EUR	579,90	1 880,68
ESH ESPACE DOMICILE	2016	P		CDC	408 910,00	401 132,96	38,92	A	V	Livret A + 0.6	1,350	V	Livret A + 0.6	1,350	A-1	EUR	5 415,30	7 882,03
ESH ESPACE DOMICILE	2016	P		CDC	264 138,00	260 404,83	48,92	A	V	Livret A + 0.6	1,350	V	Livret A + 0.6	1,350	A-1	EUR	3 515,47	3 783,56
ESH ESPACE DOMICILE	2017	P		CDC	94 172,00	94 172,00	49,25	A	V	Livret A + 0.6	1,350	V	Livret A + 0.6	1,350	A-1	EUR	1 271,32	1 330,97
ESH ESPACE DOMICILE	2017	P		CDC	234 807,00	234 807,00	39,25	A	V	Livret A + 0.6	1,350	V	Livret A + 0.6	1,350	A-1	EUR	3 169,89	4 465,78
ESH ESPACE DOMICILE	2017	P		CDC	72 024,00	72 024,00	49,25	A	V	Livret A + (-0.2)	0,550	V	Livret A + (-0.2)	0,550	A-1	EUR	396,13	1 255,42
ESH ESPACE DOMICILE	2017	P		CDC	272 558,00	272 558,00	39,25	A	V	Livret A + (-0.2)	0,550	V	Livret A + (-0.2)	0,550	A-1	EUR	1 499,07	6 110,52
ESH ESPACE DOMICILE	2017	P		CDC	206 133,00	206 133,00	49,92	A	V	Livret A + 0.6	1,350	V	Livret A + 0.6	1,350	A-1	EUR	2 782,80	2 913,36
ESH ESPACE DOMICILE	2017	P		CDC	506 227,00	506 227,00	39,92	A	V	Livret A + (-0.2)	0,550	V	Livret A + (-0.2)	0,550	A-1	EUR	2 784,25	11 349,18
ESH ESPACE DOMICILE	2017	P		CDC	550 170,00	550 170,00	39,92	A	V	Livret A + 0.6	1,350	V	Livret A + 0.6	1,350	A-1	EUR	7 427,30	10 463,64
ESH ESPACE DOMICILE	2017	P		CDC	130 452,00	130 452,00	49,92	A	V	Livret A + (-0.2)	0,550	V	Livret A + (-0.2)	0,550	A-1	EUR	717,49	2 273,84
ESH ESPACE DOMICILE	2016	P		CDC	242 078,00	236 650,81	38,50	A	V	Livret A + (-0.2)	0,550	V	Livret A + (-0.2)	0,550	A-1	EUR	1 301,58	5 457,04
ESH ESPACE DOMICILE	2017	P		CDC	703 979,00	703 979,00	39,58	A	V	Livret A + 1.11	1,860	V	Livret A + 1.11	1,860	A-1	EUR	13 094,01	12 012,82
ESH ESPACE DOMICILE	2017	P		CDC	1 016 388,00	1 016 388,00	49,58	A	V	Livret A + 1.11	1,860	V	Livret A + 1.11	1,860	A-1	EUR	18 904,82	12 495,34
ESH ESPACE DOMICILE	2017	P		CDC	255 202,00	255 202,00	40,92	A	V	Livret A + 0.6	1,350	V	Livret A + 0.6	1,350	A-1	EUR	0,00	0,00
ESH ESPACE DOMICILE	2017	P		CDC	169 662,00	169 662,00	50,92	A	V	Livret A + 0.6	1,350	V	Livret A + 0.6	1,350	A-1	EUR	0,00	0,00
ESH ESPACE DOMICILE	2017	P		CDC	285 879,00	285 879,00	40,92	A	V	Livret A + (-0.2)	0,550	V	Livret A + (-0.2)	0,550	A-1	EUR	0,00	0,00
ESH ESPACE DOMICILE	2017	P		CDC	118 988,00	118 988,00	50,92	A	V	Livret A + (-0.2)	0,550	V	Livret A + (-0.2)	0,550	A-1	EUR	0,00	0,00
ESH ESPACE DOMICILE	2017	P		CDC	289 964,00	289 964,00	50,92	A	V	Livret A + 0.6	1,350	V	Livret A + 0.6	1,350	A-1	EUR	0,00	0,00
ESH ESPACE DOMICILE	2017	P		CDC	165 213,00	165 213,00	40,92	A	V	Livret A + 0.6	1,350	V	Livret A + 0.6	1,350	A-1	EUR	0,00	0,00
ESH ESPACE DOMICILE	2017	P		CDC	114 744,00	114 744,00	40,92	A	V	Livret A + (-0.2)	0,550	V	Livret A + (-0.2)	0,550	A-1	EUR	0,00	0,00

Désignation du bénéficiaire	Année de mobilisation et profil d'amortissement de l'emprunt (1)		Objet de l'emprunt garanti	Organisme prêteur ou chef de file	Montant initial	Capital restant dû au 01/01/N	Durée résiduelle	Périodicité des remboursements (2)	Taux initial			Taux à la date de vote du budget (6)			Catégorie d'emprunt (7)	Indices ou devises pouvant modifier l'emprunt	Annuité garantie au cours de l'exercice	
	Année	Profil							Taux (3)	Index (4)	Taux actuariel (5)	Taux (3)	Index (4)	Niveau de taux			En intérêts (8)	En capital
ESH ESPACE DOMICILE	2017	P		CDC	193 465,00	193 465,00	50,92	A	V	Livret A + (-0.2)	0,550	V	Livret A + (-0.2)	0,550	A-1	EUR	0,00	0,00
ESH ESPACE DOMICILE	2017	P		CDC	101 769,00	101 769,00	50,58	A	V	Livret A + 0.6	1,350	V	Livret A + 0.6	1,350	A-1	EUR	0,00	0,00
ESH ESPACE DOMICILE	2017	P		CDC	157 740,83	157 740,83	40,58	A	V	Livret A + 0.6	1,350	V	Livret A + 0.6	1,350	A-1	EUR	0,00	0,00
ESH ESPACE DOMICILE	2017	P		CDC	137 628,35	137 628,35	40,58	A	V	Livret A + (-0.2)	0,550	V	Livret A + (-0.2)	0,550	A-1	EUR	0,00	0,00
ESH ESPACE DOMICILE	2017	P		CDC	63 389,00	63 389,00	50,58	A	V	Livret A + (-0.2)	0,550	V	Livret A + (-0.2)	0,550	A-1	EUR	0,00	0,00
ESH ESPACE DOMICILE	2017	P		CDC	141 997,00	141 997,00	50,92	A	V	Livret A + (-0.2)	0,550	V	Livret A + (-0.2)	0,550	A-1	EUR	0,00	0,00
ESH ESPACE DOMICILE	2017	P		CDC	388 197,00	388 197,00	40,92	A	V	Livret A + 0.6	1,350	V	Livret A + 0.6	1,350	A-1	EUR	0,00	0,00
ESH ESPACE DOMICILE	2017	P		CDC	178 629,00	178 629,00	50,92	A	V	Livret A + 0.6	1,350	V	Livret A + 0.6	1,350	A-1	EUR	0,00	0,00
ESH ESPACE DOMICILE	2017	P		CDC	581 803,00	581 803,00	40,92	A	V	Livret A + (-0.2)	0,550	V	Livret A + (-0.2)	0,550	A-1	EUR	0,00	0,00
ESH ESPACE DOMICILE	2017	P		CDC	196 264,00	196 264,00	40,83	A	V	Livret A + 0.6	1,350	V	Livret A + 0.6	1,350	A-1	EUR	0,00	0,00
ESH ESPACE DOMICILE	2017	P		CDC	98 561,00	98 561,00	50,83	A	V	Livret A + 0.6	1,350	V	Livret A + 0.6	1,350	A-1	EUR	0,00	0,00
ESH ESPACE DOMICILE	2017	P		CDC	145 387,00	145 387,00	40,83	A	V	Livret A + (-0.2)	0,550	V	Livret A + (-0.2)	0,550	A-1	EUR	0,00	0,00
ESH ESPACE DOMICILE	2017	P		CDC	56 242,00	56 242,00	50,83	A	V	Livret A + (-0.2)	0,550	V	Livret A + (-0.2)	0,550	A-1	EUR	0,00	0,00
ESH ESPACE DOMICILE	2017	P		CDC	52 231,00	52 231,00	50,92	A	V	Livret A + (-0.2)	0,550	V	Livret A + (-0.2)	0,550	A-1	EUR	0,00	0,00
ESH ESPACE DOMICILE	2017	P		CDC	116 667,00	116 667,00	40,92	A	V	Livret A + 0.6	1,350	V	Livret A + 0.6	1,350	A-1	EUR	0,00	0,00
ESH ESPACE DOMICILE	2017	P		CDC	77 898,00	77 898,00	50,92	A	V	Livret A + 0.6	1,350	V	Livret A + 0.6	1,350	A-1	EUR	0,00	0,00
ESH ESPACE DOMICILE	2017	P		CDC	149 088,00	149 088,00	40,92	A	V	Livret A + (-0.2)	0,550	V	Livret A + (-0.2)	0,550	A-1	EUR	0,00	0,00
ESH ESPACE DOMICILE	2017	P		CDC	196 986,00	196 986,00	40,92	A	V	Livret A + 0.6	1,350	V	Livret A + 0.6	1,350	A-1	EUR	0,00	0,00
ESH ESPACE DOMICILE	2017	P		CDC	127 156,00	127 156,00	50,92	A	V	Livret A + 0.6	1,350	V	Livret A + 0.6	1,350	A-1	EUR	0,00	0,00
ESH ESPACE DOMICILE	2017	P		CDC	188 755,00	188 755,00	40,92	A	V	Livret A + (-0.2)	0,550	V	Livret A + (-0.2)	0,550	A-1	EUR	0,00	0,00
ESH ESPACE DOMICILE	2017	P		CDC	80 427,00	80 427,00	50,92	A	V	Livret A + (-0.2)	0,550	V	Livret A + (-0.2)	0,550	A-1	EUR	0,00	0,00
ESH ESPACE DOMICILE	2017	P		CDC	110 351,00	110 351,00	40,92	A	V	Livret A + 0.6	1,350	V	Livret A + 0.6	1,350	A-1	EUR	0,00	0,00
ESH ESPACE DOMICILE	2017	P		CDC	75 964,00	75 964,00	50,92	A	V	Livret A + 0.6	1,350	V	Livret A + 0.6	1,350	A-1	EUR	0,00	0,00
ESH ESPACE DOMICILE	2017	P		CDC	158 134,00	158 134,00	40,92	A	V	Livret A + (-0.2)	0,550	V	Livret A + (-0.2)	0,550	A-1	EUR	0,00	0,00
ESH ESPACE DOMICILE	2017	P		CDC	74 439,00	74 439,00	50,92	A	V	Livret A + (-0.2)	0,550	V	Livret A + (-0.2)	0,550	A-1	EUR	0,00	0,00
ESH ESPACE DOMICILE	2018	P		CDC	372 826,00	0,00	40,51	A	V	Livret A + 0.6	1,350	V	Livret A + 0.6	0,000	A-1	EUR	0,00	0,00
ESH ESPACE DOMICILE	2018	P		CDC	214 902,00	0,00	50,51	A	V	Livret A + 0.6	1,350	V	Livret A + 0.6	0,000	A-1	EUR	0,00	0,00
ESH ESPACE DOMICILE	2018	P		CDC	420 968,00	0,00	40,51	A	V	Livret A + (-0.2)	0,550	V	Livret A + (-0.2)	0,000	A-1	EUR	0,00	0,00
ESH ESPACE DOMICILE	2018	P		CDC	22 007,00	0,00	50,67	A	V	Livret A + (-0.2)	0,550	V	Livret A + (-0.2)	0,000	A-1	EUR	0,00	0,00
ESH ESPACE DOMICILE	2018	P		CDC	99 550,00	0,00	40,67	A	V	Livret A + (-0.2)	0,550	V	Livret A + (-0.2)	0,000	A-1	EUR	0,00	0,00
ESH ESPACE DOMICILE	2018	P		CDC	24 607,00	0,00	50,67	A	V	Livret A + 0.6	1,350	V	Livret A + 0.6	0,000	A-1	EUR	0,00	0,00
ESH ESPACE DOMICILE	2018	P		CDC	48 293,00	0,00	40,67	A	V	Livret A + 0.6	1,350	V	Livret A + 0.6	0,000	A-1	EUR	0,00	0,00
ESH ESPACE DOMICILE	2018	P		CDC	159 343,00	0,00	50,51	A	V	Livret A + (-0.2)	0,550	V	Livret A + (-0.2)	0,000	A-1	EUR	0,00	0,00
ESH ESPACE DOMICILE	2018	P		CDC	351 951,00	0,00	40,43	A	V	Livret A + 0.6	1,350	V	Livret A + 0.6	0,000	A-1	EUR	0,00	0,00
ESH ESPACE DOMICILE	2018	P		CDC	236 984,00	0,00	50,43	A	V	Livret A + 0.6	1,350	V	Livret A + 0.6	0,000	A-1	EUR	0,00	0,00
ESH ESPACE DOMICILE	2018	P		CDC	246 207,00	0,00	40,43	A	V	Livret A + (-0.2)	0,550	V	Livret A + (-0.2)	0,000	A-1	EUR	0,00	0,00
ESH ESPACE DOMICILE	2018	P		CDC	115 373,00	0,00	50,43	A	V	Livret A + (-0.2)	0,550	V	Livret A + (-0.2)	0,000	A-1	EUR	0,00	0,00
ESH ESPACE DOMICILE	2006	C	LES LUMIERES II/37 logements Construction	CIL Habitat	374 959,00	374 959,00	27,05	A	F	Taux fixe à 1.25 %	1,250	F	Taux fixe à 1.25 %	1,250	A-1	EUR	4 686,99	0,00

Désignation du bénéficiaire	Année de mobilisation et profil d'amortissement de l'emprunt (1)		Objet de l'emprunt garanti	Organisme prêteur ou chef de file	Montant initial	Capital restant dû au 01/01/N	Durée résiduelle	Périodicité des remboursements (2)	Taux initial			Taux à la date de vote du budget (6)			Catégorie d'emprunt (7)	Indices ou devises pouvant modifier l'emprunt	Annuité garantie au cours de l'exercice	
	Année	Profil							Taux (3)	Index (4)	Taux actuariel (5)	Taux (3)	Index (4)	Niveau de taux			En intérêts (8)	En capital
ESH ESPACE DOMICILE	2006	C	LE CLOS DES LANDES/4 logements individuels Construction	CIL Habitat	45 230,00	45 230,00	27,11	A	F	Taux fixe à 1.25 %	1,250	F	Taux fixe à 1.25 %	1,250	A-1	EUR	565,38	0,00
ESH ESPACE DOMICILE	2008	C		CIL ATLANTIQUE	25 500,00	25 500,00	25,99	A	F	Taux fixe à 0.6 %	0,600	F	Taux fixe à 0.6 % Taux fixe à 1.25 %	0,600	A-1	EUR	153,00	0,00
ESH ESPACE DOMICILE	2009	C		CIL ATLANTIQUE	60 100,00	60 100,00	26,60	A	F	Taux fixe à 0.6 %	0,600	F	Taux fixe à 0.6 %	0,600	A-1	EUR	360,60	0,00
ESH ESPACE DOMICILE	1999	P		CDC	59 158,15	31 899,29	13,08	A	V	Livret A + 0.8	3,800	V	Livret A + 0.8	1,550	A-1	EUR	494,44	2 336,04
ESH ESPACE DOMICILE	1999	P		CDC	251 665,43	145 238,61	14,58	A	V	Livret A + 0.8	3,800	V	Livret A + 0.8	1,550	A-1	EUR	2 251,20	9 781,25
ESH ESPACE DOMICILE	2004	C	LES FOSSES BOISES/12 logements Construction (2 conventions)	CIL Habitat	18 294,00	8 781,12	11,96	A	F	Taux fixe à 1 %	1,000	F	Taux fixe à 1 %	1,000	A-1	EUR	87,81	731,76
ESH ESPACE DOMICILE	2005	C	LES FOSSES BOISES/12 logements Construction (2 conventions)	CIL Habitat	18 294,00	9 512,88	12,15	A	F	Taux fixe à 1 %	1,000	F	Taux fixe à 1 %	1,000	A-1	EUR	95,13	731,76
ESH ESPACE DOMICILE	2004	C	LES LUMIERES 1/37 logements Construction	CIL Habitat	54 882,00	26 343,36	11,96	A	F	Taux fixe à 1 %	1,000	F	Taux fixe à 1 %	1,000	A-1	EUR	263,43	2 195,28
ESH ESPACE DOMICILE	2005	C	LES LUMIERES 1/37 logements Construction	CIL Habitat	54 882,00	28 538,64	12,15	A	F	Taux fixe à 1 %	1,000	F	Taux fixe à 1 %	1,000	A-1	EUR	285,39	2 195,28
ESH LOGI OUEST	2006	P	EDITH PIAF/6 logements Construction individuels	CDC	353 000,00	292 058,38	25,00	A	V	Livret A + 0.65	3,650	V	Livret A + 0.65	1,400	A-1	EUR	4 088,82	9 389,95
ESH LOGI OUEST	2011	P		CDC	2 375 932,10	2 024 906,10	23,42	T	V	(Euribor 1M + 0.43)-Floor -0.43 sur Euribor 1M	0,500	V	(Euribor 1M + 0.43)-Floor -0.43 sur Euribor 1M	0,030	A-1	EUR	1 897,94	60 316,37
ESH LOGI OUEST	2013	P		CDC	579 552,00	518 997,22	35,75	A	V	Livret A + 0.6	1,850	V	Livret A + 0.6	1,350	A-1	EUR	7 184,81	15 897,55
ESH LOGI OUEST	2013	P		CDC	177 993,00	162 538,72	45,75	A	V	Livret A + 0.6	1,850	V	Livret A + 0.6	1,350	A-1	EUR	2 253,20	4 097,99
ESH LOGI OUEST	2013	P		CDC	385 926,00	345 602,34	35,75	A	V	Livret A + 0.6	1,850	V	Livret A + 0.6	1,350	A-1	EUR	4 784,39	10 586,24
ESH LOGI OUEST	2013	P		CDC	118 524,00	108 233,12	45,75	A	V	Livret A + 0.6	1,850	V	Livret A + 0.6	1,350	A-1	EUR	1 500,39	2 728,81
ESH LOGI OUEST	2006	C	RUE JULES VERNE/7 logements Construction	CIL Habitat	76 903,00	76 903,00	27,11	A	F	Taux fixe à 1.25 %	1,250	F	Taux fixe à 1.25 %	1,250	A-1	EUR	961,29	0,00
ESH LOGI OUEST	2006	C	RUE DU STADE/11 logements Construction	CIL Habitat	88 000,00	88 000,00	28,25	A	F	Taux fixe à 1.25 %	1,250	F	Taux fixe à 1.25 %	1,250	A-1	EUR	1 100,00	0,00
ESH LOGI OUEST	2004	C	LA GAGNERIE DE GUERSAC/4 logements construction	CIL Habitat	12 196,00	5 854,08	12,00	A	F	Taux fixe à 1 %	1,000	F	Taux fixe à 1 %	1,000	A-1	EUR	58,54	487,84

Désignation du bénéficiaire	Année de mobilisation et profil d'amortissement de l'emprunt (1)		Objet de l'emprunt garanti	Organisme prêteur ou chef de file	Montant initial	Capital restant dû au 01/01/N	Durée résiduelle	Périodicité des remboursements (2)	Taux initial			Taux à la date de vote du budget (6)			Catégorie d'emprunt (7)	Indices ou devises pouvant modifier l'emprunt	Annuité garantie au cours de l'exercice	
	Année	Profil							Taux (3)	Index (4)	Taux actuariel (5)	Taux (3)	Index (4)	Niveau de taux			En intérêts (8)	En capital
ESH LOGI OUEST	2005	C	LA GAGNERIE DE GUERSAC/4 logements construction	CIL Habitat	12 196,00	6 341,92	12,99	A	F	Taux fixe à 1 %	1,000	F	Taux fixe à 1 %	1,000	A-1	EUR	63,42	487,84
ESH LOGI OUEST	2006	C	RUE JULES VERNE/7 logements Construction	CIL Habitat	18 300,00	10 980,00	14,25	A	F	Taux fixe à 1 %	1,000	F	Taux fixe à 1 %	1,000	A-1	EUR	109,80	732,00
ESH LOGI OUEST	2007	C		CIL ATLANTIQUE	36 600,00	21 960,00	14,37	A	F	Taux fixe à 1 %	1,000	F	Taux fixe à 1 %	1,000	A-1	EUR	219,60	1 464,00
ESH LOGI OUEST	2006	C	RUE DU STADE/11 logements Construction	CIL Habitat	30 500,00	17 080,00	13,85	A	F	Taux fixe à 1 %	1,000	F	Taux fixe à 1 %	1,000	A-1	EUR	170,80	1 220,00
ESH LOGI OUEST	2005	P	RUE DU STADE/11 logements Construction	DEXIA CL	40 845,00	17 280,32	6,17	T	V	Euribor 3M + 0.26	3,590	V	Euribor 3M + 0.26	-0,070	A-1	EUR	-10,65	2 602,35
HARMONIE HABITAT	2006	P	LES BALCONS DE GRANDCHAMPS/22 logements sociaux collectifs	CDC	473 124,00	371 829,30	23,67	A	V	Livret A + 0.25	3,000	V	Livret A + 0.25	1,000	A-1	EUR	3 645,16	13 785,01
HARMONIE HABITAT	2010	P	FLORIMONT/25 logements	CDC	1 538 780,00	1 307 448,69	27,83	A	V	Livret A + 0.25	2,000	V	Livret A + 0.25	1,000	A-1	EUR	12 811,75	44 171,27
HARMONIE HABITAT	2010	P	FLORIMONT/25 logements	CDC	229 527,00	191 823,35	27,83	A	V	Livret A + (-0.3)	1,450	V	Livret A + (-0.3)	0,450	A-1	EUR	846,58	6 932,63
HARMONIE HABITAT	2010	P	FLORIMONT/17 logements	CDC	1 520 006,00	1 304 378,98	27,83	A	V	Livret A + 0.6	2,350	V	Livret A + 0.6	1,350	A-1	EUR	17 246,18	42 203,50
HARMONIE HABITAT	2010	P	FLORIMONT/17 logements	CDC	163 878,00	136 958,28	27,83	A	V	Livret A + (-0.3)	1,450	V	Livret A + (-0.3)	0,450	A-1	EUR	604,44	4 949,77
HARMONIE HABITAT	2013	P		CDC	972 266,40	873 552,98	30,00	A	V	Livret A + 0.4	2,650	V	Livret A + 0.4	1,150	A-1	EUR	10 045,86	29 734,19
HARMONIE HABITAT	2013	P		CDC	202 255,12	182 251,45	30,00	A	V	Livret A + 0.6	2,850	V	Livret A + 0.6	1,350	A-1	EUR	2 460,39	6 069,79
HARMONIE HABITAT	2013	P		CDC	382 278,62	339 187,88	30,00	A	V	Livret A + (-0.4)	1,850	V	Livret A + (-0.4)	0,350	A-1	EUR	1 187,16	12 605,04
HARMONIE HABITAT	2013	P		CDC	60 438,38	53 801,10	30,00	A	V	Livret A + (-0.2)	2,050	V	Livret A + (-0.2)	0,550	A-1	EUR	295,91	1 955,81
HARMONIE HABITAT	2013	P		CDC	238 429,79	214 222,21	30,00	A	V	Livret A + 0.4	2,650	V	Livret A + 0.4	1,150	A-1	EUR	2 463,56	7 291,74
HARMONIE HABITAT	2013	P		CDC	47 921,50	43 181,90	30,00	A	V	Livret A + 0.6	2,850	V	Livret A + 0.6	1,350	A-1	EUR	582,96	1 438,15
HARMONIE HABITAT	2013	P		C.C.C.COOP	1 320 000,00	906 418,49	20,53	T	V	(Livret A + 1.11)-Floor -1.11 sur Livret A	2,890	V	(Livret A + 1.11)-Floor -1.11 sur Livret A	1,870	A-1	EUR	17 344,51	32 493,54
HARMONIE HABITAT	2016	P		CDC	398 951,44	386 093,43	23,67	A	V	Livret A + 1	1,750	V	Livret A + 1	1,750	A-1	EUR	6 756,63	13 083,02
HARMONIE HABITAT	2016	P		CDC	170 880,99	155 095,80	0,50	A	V	Livret A + 1	1,750	V	Livret A + 1	1,750	A-1	EUR	3 925,45	16 061,43
HARMONIE HABITAT	2016	P		CDC	1 027 762,70	951 150,27	13,67	T	F	Taux fixe à 1.6 %	0,400	F	Taux fixe à 1.6 %	0,400	A-1	EUR	14 757,03	62 393,90
HARMONIE HABITAT	2018	P		CDC	139 034,37	0,00	17,50	A	V	Livret A + 1	1,750	V	Livret A + 1	0,000	A-1	EUR	0,00	0,00
HARMONIE HABITAT	2013	P		CDC	1 787 203,50	1 588 142,51	26,00	T	V	Livret A + 1.11	0,580	V	Livret A + 1.11	0,460	A-1	EUR	28 945,26	56 464,92
HARMONIE HABITAT	2013	P		CDC	973 794,00	864 492,08	26,00	T	V	Livret A + 1.04	0,570	V	Livret A + 1.04	0,440	A-1	EUR	15 165,56	30 958,83

Communauté d Agglomération de la REgion Nazairienne et de l Estuaire - Budget Principal - BP - 2020

Désignation du bénéficiaire	Année de mobilisation et profil d'amortissement de l'emprunt (1)		Objet de l'emprunt garanti	Organisme prêteur ou chef de file	Montant initial	Capital restant dû au 01/01/N	Durée résiduelle	Périodicité des remboursements (2)	Taux initial			Taux à la date de vote du budget (6)			Catégorie d'emprunt (7)	Indices ou devises pouvant modifier l'emprunt	Annuité garantie au cours de l'exercice	
	Année	Profil							Taux (3)	Index (4)	Taux actuariel (5)	Taux (3)	Index (4)	Niveau de taux			En intérêts (8)	En capital
HARMONIE HABITAT	2013	P		CDC	224 841,25	224 841,25	0,92	A	V	Livret A + 0.6	1,850	V	Livret A + 0.6	1,350	A-1	EUR	3 035,36	224 841,25
HARMONIE HABITAT	2013	P		CDC	191 146,25	191 146,25	0,83	A	V	Livret A + 0.6	1,850	V	Livret A + 0.6	1,350	A-1	EUR	2 580,47	191 146,25
HARMONIE HABITAT	2014	P		CDC	2 417 512,75	2 186 136,40	27,92	T	V	Livret A + 1.11	0,460	V	Livret A + 1.11	0,460	A-1	EUR	40 885,53	63 278,32
HARMONIE HABITAT	2014	P		CDC	1 567 293,85	1 413 446,44	27,92	T	V	Livret A + 0.6	0,340	V	Livret A + 0.6	0,340	A-1	EUR	19 193,48	43 788,83
HARMONIE HABITAT	2015	P		CDC	1 280 101,86	1 214 941,18	32,58	A	V	Livret A + 0.6	1,350	V	Livret A + 0.6	1,350	A-1	EUR	16 401,71	32 875,49
HARMONIE HABITAT	2015	P		CDC	406 787,54	392 779,93	47,58	A	V	Livret A + 0.6	1,350	V	Livret A + 0.6	1,350	A-1	EUR	5 302,53	7 054,15
HARMONIE HABITAT	2015	P		CDC	704 496,27	664 177,99	32,58	A	V	Livret A + (-0.2)	0,550	V	Livret A + (-0.2)	0,550	A-1	EUR	3 652,98	20 147,61
HARMONIE HABITAT	2015	P		CDC	195 370,20	187 487,41	47,58	A	V	Livret A + (-0.2)	0,550	V	Livret A + (-0.2)	0,550	A-1	EUR	1 031,18	3 936,79
HARMONIE HABITAT	2014	P		CDC	1 265 442,00	1 177 189,97	31,50	A	V	Livret A + 0.6	1,850	V	Livret A + 0.6	1,350	A-1	EUR	15 892,06	32 940,97
HARMONIE HABITAT	2014	P		CDC	388 304,00	370 928,42	46,50	A	V	Livret A + 0.6	1,850	V	Livret A + 0.6	1,350	A-1	EUR	5 007,53	6 816,79
HARMONIE HABITAT	2014	P		CDC	385 023,00	354 606,78	31,50	A	V	Livret A + (-0.2)	1,050	V	Livret A + (-0.2)	0,550	A-1	EUR	1 950,34	11 089,56
HARMONIE HABITAT	2014	P		CDC	98 900,00	93 610,92	46,50	A	V	Livret A + (-0.2)	1,050	V	Livret A + (-0.2)	0,550	A-1	EUR	514,86	2 006,27
HARMONIE HABITAT	2015	P		CDC	1 632 570,00	1 557 845,45	32,00	A	V	Livret A + 0.6	1,600	V	Livret A + 0.6	1,350	A-1	EUR	21 030,91	39 948,63
HARMONIE HABITAT	2015	P		CDC	484 367,00	470 310,60	47,00	A	V	Livret A + 0.6	1,600	V	Livret A + 0.6	1,350	A-1	EUR	6 349,19	7 728,11
HARMONIE HABITAT	2015	P		CDC	1 168 790,00	1 099 505,71	30,42	T	V	Livret A + 1.11	0,460	V	Livret A + 1.11	0,460	A-1	EUR	20 171,83	28 679,74
HARMONIE HABITAT	2015	P		CDC	602 170,50	566 904,48	30,42	T	V	Livret A + 0.6	0,340	V	Livret A + 0.6	0,340	A-1	EUR	7 537,24	15 923,73
HARMONIE HABITAT	2018	P		CDC	118 184,89	0,00	51,68	A	V	Livret A + (-0.2)	0,550	V	Livret A + (-0.2)	0,000	A-1	EUR	0,00	0,00
HARMONIE HABITAT	2018	P		CDC	756 378,77	0,00	36,68	A	V	Livret A + 0.6	1,350	V	Livret A + 0.6	0,000	A-1	EUR	0,00	0,00
HARMONIE HABITAT	2018	P		CDC	171 950,97	0,00	51,68	A	V	Livret A + 0.6	1,350	V	Livret A + 0.6	0,000	A-1	EUR	0,00	0,00
HARMONIE HABITAT	2018	P		CDC	458 031,27	0,00	36,68	A	V	Livret A + (-0.2)	0,550	V	Livret A + (-0.2)	0,000	A-1	EUR	0,00	0,00
HARMONIE HABITAT	2018	P		CDC	320 148,15	0,00	51,03	A	V	Livret A + 0.6	1,350	V	Livret A + 0.6	0,000	A-1	EUR	0,00	0,00
HARMONIE HABITAT	2018	P		CDC	461 564,27	0,00	36,03	A	V	Livret A + (-0.2)	0,550	V	Livret A + (-0.2)	0,000	A-1	EUR	0,00	0,00
HARMONIE HABITAT	2018	P		CDC	268 295,73	0,00	51,03	A	V	Livret A + (-0.2)	0,550	V	Livret A + (-0.2)	0,000	A-1	EUR	0,00	0,00
ICF ATLANTIQUE SA HLM	2008	P	RUE DE TOUTES AIDES/28 logements collectifs	CDC	1 700 000,00	1 355 938,52	1,50	A	V	Livret A + 1.5	5,000	V	Livret A + 1.5	2,250	A-1	EUR	30 508,62	51 221,55
LA NANTAISE D'HABITATIONS	2007	P		Crédit Foncier	794 700,00	285 506,55	1,00	T	V	Livret A + 1.13	4,130	V	Livret A + 1.13	1,880	A-1	EUR	5 233,81	285 506,55
LA NANTAISE D'HABITATIONS	2008	C		CIL ATLANTIQUE	339 000,00	216 960,00	15,50	A	F	Taux fixe à 1.5 %	1,500	F	Taux fixe à 1.5 %	1,500	A-1	EUR	3 254,40	13 560,00
LOIRE ATLANTIQUE DEVELOPPEMENT-SELA	2016	P		C.C.C.COOP	337 500,00	315 121,63	13,51	T	F	Taux fixe à 3.2 %	3,240	F	Taux fixe à 3.2 %	3,240	A-1	EUR	9 862,71	18 555,84

Désignation du bénéficiaire	Année de mobilisation et profil d'amortissement de l'emprunt (1)		Objet de l'emprunt garanti	Organisme prêteur ou chef de file	Montant initial	Capital restant dû au 01/01/N	Durée résiduelle	Périodicité des remboursements (2)	Taux initial			Taux à la date de vote du budget (6)			Catégorie d'emprunt (7)	Indices ou devises pouvant modifier l'emprunt	Annuité garantie au cours de l'exercice	
	Année	Profil							Taux (3)	Index (4)	Taux actuariel (5)	Taux (3)	Index (4)	Niveau de taux			En intérêts (8)	En capital
SA NANTAISE D HABITATIONS	2016	P		CDC	180 000,00	180 000,00	60,67	A	V	Livret A + 0.28	1,030	V	Livret A + 0.28	1,030	A-1	EUR	0,00	0,00
SA NANTAISE D HABITATIONS	2016	P		CDC	603 111,00	603 111,00	40,67	A	V	Livret A + (-0.2)	0,550	V	Livret A + (-0.2)	0,550	A-1	EUR	0,00	0,00
SA NANTAISE D HABITATIONS	2016	P		CDC	576 685,00	576 685,00	40,67	A	V	Livret A + 0.6	1,350	V	Livret A + 0.6	1,350	A-1	EUR	0,00	0,00
SA NANTAISE D HABITATIONS	2016	P		CDC	275 000,00	275 000,00	60,67	A	V	Livret A + 0.28	1,030	V	Livret A + 0.28	1,030	A-1	EUR	0,00	0,00
SCIC D HLM GAMBETTA	2014	P		CDC	1 200 000,00	1 128 929,58	36,25	A	V	Livret A + 0.6	1,850	V	Livret A + 0.6	1,350	A-1	EUR	15 240,55	26 958,33
SCIC D HLM GAMBETTA	2014	P		CDC	1 100 000,00	1 024 835,19	36,25	A	V	Livret A + (-0.2)	1,050	V	Livret A + (-0.2)	0,550	A-1	EUR	5 636,59	27 766,81
SCIC D HLM GAMBETTA	2014	P		CDC	281 543,00	266 347,70	36,00	A	V	Livret A + 1.11	2,360	V	Livret A + 1.11	1,860	A-1	EUR	4 954,07	5 865,49
SCIC D HLM GAMBETTA	2014	P		CDC	281 543,00	270 317,18	46,00	A	V	Livret A + 1.11	2,360	V	Livret A + 1.11	1,860	A-1	EUR	5 027,90	4 505,55
SCIC D HLM GAMBETTA	2014	P		CDC	350 086,00	330 947,59	36,00	A	V	Livret A + 1.04	2,290	V	Livret A + 1.04	1,790	A-1	EUR	5 923,96	7 369,65
SILENE OPAC St NAZAIRE	2002	P		CDC	43 864,16	30 005,31	0,50	A	V	Livret A + 0.7	3,700	V	Livret A + 0.7	1,450	A-1	EUR	435,08	0,00
SILENE OPAC St NAZAIRE	2002	P		CDC	504 278,48	368 705,07	20,00	A	V	Livret A + 1.2	4,200	V	Livret A + 1.2	1,950	A-1	EUR	7 189,75	14 375,47
SILENE OPAC St NAZAIRE	2003	P		CDC	44 689,00	31 585,69	0,50	A	V	Livret A + 0.7	3,700	V	Livret A + 0.7	1,450	A-1	EUR	494,35	1 297,49
SILENE OPAC St NAZAIRE	2003	P		CDC	29 207,00	20 643,19	0,50	A	V	Livret A + 0.7	3,700	V	Livret A + 0.7	1,450	A-1	EUR	299,33	847,98
SILENE OPAC St NAZAIRE	2006	P	TERRA NOVA/60 logements Construction	CDC	221 889,00	175 811,54	23,00	A	V	Livret A + 0.5	2,500	V	Livret A + 0.5	1,250	A-1	EUR	2 197,64	6 326,87
SILENE OPAC St NAZAIRE	2006	P	Ecole W.Rousseau/Résidence Robert Desnos/12 logements	CDC	114 473,00	74 384,68	13,00	A	V	Livret A + 0.5	2,500	V	Livret A + 0.5	1,250	A-1	EUR	929,81	4 894,89
SILENE OPAC St NAZAIRE	2006	P	Ecole Ferdinand Buisson/résidence Le Nautilus/1 logement amélioration	CDC	29 469,00	19 148,98	13,00	A	V	Livret A + 0.5	2,500	V	Livret A + 0.5	1,250	A-1	EUR	239,36	1 260,10
SILENE OPAC St NAZAIRE	2006	P	Ecole Albert Camus/résidence L'atlas/2 logements	CDC	44 179,00	28 707,54	13,00	A	V	Livret A + 0.5	2,500	V	Livret A + 0.5	1,250	A-1	EUR	358,84	1 889,11
SILENE OPAC St NAZAIRE	2006	P	Ecole Léon Blum/ résidence Villa Flora/2 logements	CDC	62 866,00	40 359,34	13,08	A	V	Livret A + 0.5	2,500	V	Livret A + 0.5	1,250	A-1	EUR	504,49	2 655,85

Désignation du bénéficiaire	Année de mobilisation et profil d'amortissement de l'emprunt (1)		Objet de l'emprunt garanti	Organisme prêteur ou chef de file	Montant initial	Capital restant dû au 01/01/N	Durée résiduelle	Périodicité des remboursements (2)	Taux initial			Taux à la date de vote du budget (6)			Catégorie d'emprunt (7)	Indices ou devises pouvant modifier l'emprunt	Annuité garantie au cours de l'exercice	
	Année	Profil							Taux (3)	Index (4)	Taux actuariel (5)	Taux (3)	Index (4)	Niveau de taux			En intérêts (8)	En capital
SILENE OPAC St NAZAIRE	2006	P	RUE DU BOIS SAVARY/2 logements Acquisition et Amélioration	CDC	86 090,00	68 790,33	23,08	A	V	Livret A + 1	3,000	V	Livret A + 1	1,750	A-1	EUR	1 203,83	2 331,01
SILENE OPAC St NAZAIRE	2006	P	RUE DU BOIS SAVARY/1 logement Acquisition et Amélioration	CDC	42 062,00	32 926,81	23,08	A	V	Livret A + 0.5	2,500	V	Livret A + 0.5	1,250	A-1	EUR	411,59	1 184,92
SILENE OPAC St NAZAIRE	2006	P	RUE ROGER SALENGRO/2 logements Acquisition et Amélioration	CDC	90 636,00	72 422,82	23,08	A	V	Livret A + 1	3,000	V	Livret A + 1	1,750	A-1	EUR	1 267,40	2 454,09
SILENE OPAC St NAZAIRE	2006	P	BD DE LA FRATERNITE/1 logement acquisition et amélioration	CDC	32 808,00	25 745,26	23,17	A	V	Livret A + 0.5	2,750	V	Livret A + 0.5	1,250	A-1	EUR	321,82	926,48
SILENE OPAC St NAZAIRE	2007	P		CDC	7 834 674,00	6 344 086,96	24,25	A	V	Livret A + 1	3,750	V	Livret A + 1	1,750	A-1	EUR	111 021,52	204 466,86
SILENE OPAC St NAZAIRE	2007	P		CDC	167 326,00	130 490,78	24,25	A	V	Livret A	2,750	V	Livret A	0,750	A-1	EUR	978,68	4 765,07
SILENE OPAC St NAZAIRE	2007	P	LES MARRONNIERS/6 logements	CDC	360 000,00	291 011,63	24,75	A	V	Livret A + 1	4,000	V	Livret A + 1	1,750	A-1	EUR	5 092,70	9 379,17
SILENE OPAC St NAZAIRE	2007	P	LES GRAINS D'EAU/8 logements	CDC	412 265,00	333 260,86	24,75	A	V	Livret A + 1	4,000	V	Livret A + 1	1,750	A-1	EUR	5 832,06	10 740,83
SILENE OPAC St NAZAIRE	2007	P	RUE DU RUA/3 logements	CDC	50 825,00	41 085,17	24,75	A	V	Livret A + 1	4,000	V	Livret A + 1	1,750	A-1	EUR	718,99	1 324,16
SILENE OPAC St NAZAIRE	2007	P	RUE DU RUA/3 logements	CDC	110 425,00	85 928,51	24,75	A	V	Livret A	3,000	V	Livret A	0,750	A-1	EUR	644,46	3 137,81
SILENE OPAC St NAZAIRE	2007	P	BD DE LA FRATERNITE/3 logements	CDC	121 850,00	98 499,36	24,75	A	V	Livret A + 1	4,000	V	Livret A + 1	1,750	A-1	EUR	1 723,74	3 174,58
SILENE OPAC St NAZAIRE	2007	P	PHILEAS/6 logements	CDC	115 343,00	75 613,25	14,75	A	V	Livret A	3,000	V	Livret A	0,750	A-1	EUR	567,10	4 781,51
SILENE OPAC St NAZAIRE	2007	P	RUE DU LAVOIR à la chapelle des marais / 2 logements	CDC	46 039,00	35 825,80	24,75	A	V	Livret A	3,000	V	Livret A	0,750	A-1	EUR	268,69	1 308,24
SILENE OPAC St NAZAIRE	2008	P		CDC	4 765 000,00	3 641 017,17	25,50	A	V	Livret A + 0.8	4,300	V	Livret A + 0.8	1,550	A-1	EUR	56 435,77	114 779,52
SILENE OPAC St NAZAIRE	2008	P		CDC	2 733 000,00	2 239 696,06	25,50	A	V	Livret A + 0.45	3,950	V	Livret A + 0.45	1,200	A-1	EUR	26 876,35	73 913,32

Désignation du bénéficiaire	Année de mobilisation et profil d'amortissement de l'emprunt (1)		Objet de l'emprunt garanti	Organisme prêteur ou chef de file	Montant initial	Capital restant dû au 01/01/N	Durée résiduelle	Périodicité des remboursements (2)	Taux initial			Taux à la date de vote du budget (6)			Catégorie d'emprunt (7)	Indices ou devises pouvant modifier l'emprunt	Annuité garantie au cours de l'exercice	
	Année	Profil							Taux (3)	Index (4)	Taux actuariel (5)	Taux (3)	Index (4)	Niveau de taux			En intérêts (8)	En capital
SILENE OPAC St NAZAIRE	2010	P		CDC	566 636,00	489 808,89	28,00	A	V	Livret A + (-0.2)	1,550	V	Livret A + (-0.2)	0,550	A-1	EUR	2 693,95	15 625,09
SILENE OPAC St NAZAIRE	2010	P		CDC	4 427 021,00	3 902 591,35	28,00	A	V	Livret A + 0.6	2,350	V	Livret A + 0.6	1,350	A-1	EUR	52 684,98	110 839,02
SILENE OPAC St NAZAIRE	2010	P		CDC	5 043 869,00	4 446 366,86	28,00	A	V	Livret A + 0.6	2,350	V	Livret A + 0.6	1,350	A-1	EUR	60 025,95	126 283,00
SILENE OPAC St NAZAIRE	2013	P		CDC	684 106,00	615 448,50	35,33	A	V	Livret A + (-0.2)	1,550	V	Livret A + (-0.2)	0,550	A-1	EUR	3 384,97	19 705,08
SILENE OPAC St NAZAIRE	2013	P		CDC	122 504,00	110 209,38	35,33	A	V	Livret A + (-0.2)	1,550	V	Livret A + (-0.2)	0,550	A-1	EUR	606,15	3 528,62
SILENE OPAC St NAZAIRE	2013	P		CDC	80 584,00	72 496,50	35,33	A	V	Livret A + (-0.2)	1,550	V	Livret A + (-0.2)	0,550	A-1	EUR	398,73	2 321,15
SILENE OPAC St NAZAIRE	2011	P		CDC	416 409,00	357 720,76	33,67	A	V	Livret A + (-0.2)	2,050	V	Livret A + (-0.2)	0,550	A-1	EUR	1 967,46	12 017,27
SILENE OPAC St NAZAIRE	2011	P		CDC	719 416,00	618 022,28	33,67	A	V	Livret A + (-0.2)	2,050	V	Livret A + (-0.2)	0,550	A-1	EUR	3 399,12	20 761,84
SILENE OPAC St NAZAIRE	2011	P		CDC	363 833,00	312 554,78	33,67	A	V	Livret A + (-0.2)	2,050	V	Livret A + (-0.2)	0,550	A-1	EUR	1 719,05	10 499,96
SILENE OPAC St NAZAIRE	2012	P		CDC	3 225 215,00	2 150 143,35	0,50	A	V	Livret A + 0.6	2,850	V	Livret A + 0.6	1,350	A-1	EUR	31 190,60	215 014,33
SILENE OPAC St NAZAIRE	2012	P		CDC	1 329 896,00	886 597,35	0,50	A	V	Livret A + 0.6	2,850	V	Livret A + 0.6	1,350	A-1	EUR	12 861,23	88 659,73
SILENE OPAC St NAZAIRE	1965	P		CDC	49 385,86	987,67	0,82	A	F	Taux fixe à 0 %	0,000	F	Taux fixe à 0 %	0,000	A-1	EUR	0,00	987,67
SILENE OPAC St NAZAIRE	2014	P		CDC	1 173 283,12	1 077 807,24	36,58	A	V	Livret A + 0.6	1,600	V	Livret A + 0.6	1,350	A-1	EUR	14 550,40	32 273,23
SILENE OPAC St NAZAIRE	2014	P		CDC	703 092,17	640 405,60	36,58	A	V	Livret A + (-0.2)	0,800	V	Livret A + (-0.2)	0,550	A-1	EUR	3 522,23	20 975,35
SILENE OPAC St NAZAIRE	2014	P		CDC	300 106,09	273 349,12	36,67	A	V	Livret A + (-0.2)	0,800	V	Livret A + (-0.2)	0,550	A-1	EUR	1 536,56	8 953,07
SILENE OPAC St NAZAIRE	2012	P		CDC	1 737 512,89	1 609 807,64	36,50	A	V	Livret A + 1.11	2,360	V	Livret A + 1.11	1,860	A-1	EUR	29 942,42	45 604,03
SILENE OPAC St NAZAIRE	2012	P		CDC	523 585,69	492 345,82	46,50	A	V	Livret A + 1.11	2,360	V	Livret A + 1.11	1,860	A-1	EUR	9 157,63	11 519,57
SILENE OPAC St NAZAIRE	2012	P		CDC	1 747 603,31	1 613 312,17	36,50	A	V	Livret A + 0.6	1,850	V	Livret A + 0.6	1,350	A-1	EUR	21 779,72	48 308,09
SILENE OPAC St NAZAIRE	2013	P		CDC	205 294,07	193 187,54	37,08	A	V	Livret A + (-0.2)	0,800	V	Livret A + (-0.2)	0,550	A-1	EUR	1 062,53	6 197,16
SILENE OPAC St NAZAIRE	2013	P		CDC	1 061 458,28	1 011 154,83	37,17	A	V	Livret A + 0.6	1,600	V	Livret A + 0.6	1,350	A-1	EUR	13 650,59	26 408,72

Désignation du bénéficiaire	Année de mobilisation et profil d'amortissement de l'emprunt (1)		Objet de l'emprunt garanti	Organisme prêteur ou chef de file	Montant initial	Capital restant dû au 01/01/N	Durée résiduelle	Périodicité des remboursements (2)	Taux initial			Taux à la date de vote du budget (6)			Catégorie d'emprunt (7)	Indices ou devises pouvant modifier l'emprunt	Annuité garantie au cours de l'exercice	
	Année	Profil							Taux (3)	Index (4)	Taux actuariel (5)	Taux (3)	Index (4)	Niveau de taux			En intérêts (8)	En capital
SILENE OPAC St NAZAIRE	2013	P		CDC	444 696,99	421 042,65	37,17	A	V	Livret A + (-0.2)	0,800	V	Livret A + (-0.2)	0,550	A-1	EUR	2 315,73	12 265,48
SILENE OPAC St NAZAIRE	2013	P		CDC	1 285 000,18	1 224 102,89	37,17	A	V	Livret A + 0.6	1,600	V	Livret A + 0.6	1,350	A-1	EUR	16 525,39	31 970,36
SILENE OPAC St NAZAIRE	2013	P		CDC	723 092,65	688 824,65	37,17	A	V	Livret A + 0.6	1,600	V	Livret A + 0.6	1,350	A-1	EUR	9 299,13	17 990,30
SILENE OPAC St NAZAIRE	2013	P		CDC	278 596,01	263 776,92	37,17	A	V	Livret A + (-0.2)	0,800	V	Livret A + (-0.2)	0,550	A-1	EUR	1 450,77	7 684,14
SILENE OPAC St NAZAIRE	2013	P		CDC	882 446,41	840 626,50	37,17	A	V	Livret A + 0.6	1,600	V	Livret A + 0.6	1,350	A-1	EUR	11 348,46	21 954,96
SILENE OPAC St NAZAIRE	2013	P		CDC	1 693 635,08	1 612 210,28	37,17	A	V	Livret A + 0.6	1,600	V	Livret A + 0.6	1,350	A-1	EUR	21 764,84	42 106,71
SILENE OPAC St NAZAIRE	2015	P		CDC	645 941,46	611 074,31	37,17	A	V	Livret A + (-0.2)	0,800	V	Livret A + (-0.2)	0,550	A-1	EUR	3 360,91	17 801,32
SILENE OPAC St NAZAIRE	2015	P		CDC	990 069,27	943 149,02	37,17	A	V	Livret A + 0.6	1,600	V	Livret A + 0.6	1,350	A-1	EUR	12 732,51	24 632,59
SILENE OPAC St NAZAIRE	2015	P		CDC	165 848,58	157 026,75	37,17	A	V	Livret A + (-0.2)	0,800	V	Livret A + (-0.2)	0,550	A-1	EUR	863,65	4 574,37
SILENE OPAC St NAZAIRE	2015	P		CDC	1 070 025,42	1 019 315,98	37,17	A	V	Livret A + 0.6	1,600	V	Livret A + 0.6	1,350	A-1	EUR	13 760,77	26 621,86
SILENE OPAC St NAZAIRE	2015	P		CDC	108 372,43	103 236,56	37,17	A	V	Livret A + 0.6	1,600	V	Livret A + 0.6	1,350	A-1	EUR	1 393,69	2 696,27
SILENE OPAC St NAZAIRE	2015	P		CDC	95 825,05	90 727,92	37,17	A	V	Livret A + (-0.2)	0,800	V	Livret A + (-0.2)	0,550	A-1	EUR	499,00	2 643,02
SILENE OPAC St NAZAIRE	2015	P		CDC	2 990 206,45	2 848 497,93	37,17	A	V	Livret A + 0.6	1,600	V	Livret A + 0.6	1,350	A-1	EUR	38 454,72	74 395,32
SILENE OPAC St NAZAIRE	2015	P		CDC	581 933,16	554 354,84	37,17	A	V	Livret A + 0.6	1,600	V	Livret A + 0.6	1,350	A-1	EUR	7 483,79	14 478,30
SILENE OPAC St NAZAIRE	2015	P		CDC	86 950,00	82 324,95	37,17	A	V	Livret A + (-0.2)	0,800	V	Livret A + (-0.2)	0,550	A-1	EUR	452,79	2 398,22
SILENE OPAC St NAZAIRE	2015	P		CDC	885 970,42	843 983,51	37,17	A	V	Livret A + 0.6	1,600	V	Livret A + 0.6	1,350	A-1	EUR	11 393,78	22 042,64
SILENE OPAC St NAZAIRE	2015	P		CDC	197 906,79	176 567,49	37,17	A	V	Livret A + 0.6	1,600	V	Livret A + 0.6	1,350	A-1	EUR	2 383,66	3 586,76
SILENE OPAC St NAZAIRE	2015	P		CDC	47 010,62	42 401,98	47,17	A	V	Livret A + 0.6	1,600	V	Livret A + 0.6	1,350	A-1	EUR	572,43	633,60
SILENE OPAC St NAZAIRE	2015	P		CDC	49 627,25	43 910,77	37,17	A	V	Livret A + (-0.2)	0,800	V	Livret A + (-0.2)	0,550	A-1	EUR	241,51	1 042,16
SILENE OPAC St NAZAIRE	2015	P		CDC	11 832,67	10 587,89	47,17	A	V	Livret A + (-0.2)	0,800	V	Livret A + (-0.2)	0,550	A-1	EUR	58,23	193,35

Désignation du bénéficiaire	Année de mobilisation et profil d'amortissement de l'emprunt (1)		Objet de l'emprunt garanti	Organisme prêteur ou chef de file	Montant initial	Capital restant dû au 01/01/N	Durée résiduelle	Périodicité des remboursements (2)	Taux initial			Taux à la date de vote du budget (6)			Catégorie d'emprunt (7)	Indices ou devises pouvant modifier l'emprunt	Annuité garantie au cours de l'exercice	
	Année	Profil							Taux (3)	Index (4)	Taux actuariel (5)	Taux (3)	Index (4)	Niveau de taux			En intérêts (8)	En capital
SILENE OPAC St NAZAIRE	2015	P		CDC	251 845,10	227 155,68	47,17	A	V	Livret A + 0.6	1,600	V	Livret A + 0.6	1,350	A-1	EUR	3 066,60	3 394,35
SILENE OPAC St NAZAIRE	2015	P		CDC	229 896,83	204 841,06	47,17	A	V	Livret A + 0.6	1,600	V	Livret A + 0.6	1,350	A-1	EUR	2 765,35	3 060,91
SILENE OPAC St NAZAIRE	2015	P		CDC	519 207,78	453 648,19	37,17	A	V	Livret A + (-0.2)	0,800	V	Livret A + (-0.2)	0,550	A-1	EUR	2 495,07	10 766,68
SILENE OPAC St NAZAIRE	2015	P		CDC	87 509,02	77 333,55	47,17	A	V	Livret A + (-0.2)	0,800	V	Livret A + (-0.2)	0,550	A-1	EUR	425,33	1 412,20
SILENE OPAC St NAZAIRE	2015	P		CDC	243 721,43	217 158,95	47,17	A	V	Livret A + 0.6	1,600	V	Livret A + 0.6	1,350	A-1	EUR	2 931,65	3 244,96
SILENE OPAC St NAZAIRE	2016	P		CDC	40 058,87	34 531,19	10,08	A	V	Livret A + 1.2	1,950	V	Livret A + 1.2	1,950	A-1	EUR	673,36	2 844,94
SILENE OPAC St NAZAIRE	2016	P		CDC	13 859,23	11 946,81	10,08	A	V	Livret A + 1.2	1,950	V	Livret A + 1.2	1,950	A-1	EUR	232,96	984,27
SILENE OPAC St NAZAIRE	2016	P		CDC	13 434,90	11 730,71	11,08	A	V	Livret A + 1.2	1,950	V	Livret A + 1.2	1,950	A-1	EUR	228,75	877,10
SILENE OPAC St NAZAIRE	2016	P		CDC	42 418,91	37 038,15	11,08	A	V	Livret A + 1.2	1,950	V	Livret A + 1.2	1,950	A-1	EUR	722,24	2 769,33
SILENE OPAC St NAZAIRE	2016	P		CDC	120 948,01	105 606,01	11,08	A	V	Livret A + 1.2	1,950	V	Livret A + 1.2	1,950	A-1	EUR	2 059,32	7 896,10
SILENE OPAC St NAZAIRE	2016	P		CDC	129 962,89	113 477,36	11,08	A	V	Livret A + 1.2	1,950	V	Livret A + 1.2	1,950	A-1	EUR	2 212,81	8 484,64
SILENE OPAC St NAZAIRE	2016	P		CDC	1 435 053,14	1 266 863,50	12,08	A	V	Livret A + 1.2	1,950	V	Livret A + 1.2	1,950	A-1	EUR	24 703,84	86 562,51
SILENE OPAC St NAZAIRE	2016	P		CDC	607 918,73	536 670,06	12,08	A	V	Livret A + 1.2	1,950	V	Livret A + 1.2	1,950	A-1	EUR	10 465,07	36 669,70
SILENE OPAC St NAZAIRE	2016	P		CDC	15 201,35	13 273,09	11,08	A	V	Livret A + 1.2	1,950	V	Livret A + 1.2	1,950	A-1	EUR	258,83	992,42
SILENE OPAC St NAZAIRE	2016	P		CDC	7 304,60	6 378,03	11,08	A	V	Livret A + 1.2	1,950	V	Livret A + 1.2	1,950	A-1	EUR	124,37	476,88
SILENE OPAC St NAZAIRE	2016	P		CDC	93 147,31	82 230,36	12,08	A	V	Livret A + 1.2	1,950	V	Livret A + 1.2	1,950	A-1	EUR	1 603,49	5 618,65
SILENE OPAC St NAZAIRE	2016	P		CDC	81 435,75	71 891,41	12,08	A	V	Livret A + 1.2	1,950	V	Livret A + 1.2	1,950	A-1	EUR	1 401,88	4 912,21
SILENE OPAC St NAZAIRE	2016	P		CDC	84 738,22	74 806,82	12,08	A	V	Livret A + 1.2	1,950	V	Livret A + 1.2	1,950	A-1	EUR	1 458,73	5 111,42
SILENE OPAC St NAZAIRE	2016	P		CDC	1 151 181,19	1 016 261,61	12,08	A	V	Livret A + 1.2	1,950	V	Livret A + 1.2	1,950	A-1	EUR	19 817,10	69 439,34
SILENE OPAC St NAZAIRE	2016	P		CDC	264 737,64	233 710,13	12,08	A	V	Livret A + 1.2	1,950	V	Livret A + 1.2	1,950	A-1	EUR	4 557,35	15 968,99

Désignation du bénéficiaire	Année de mobilisation et profil d'amortissement de l'emprunt (1)		Objet de l'emprunt garanti	Organisme prêteur ou chef de file	Montant initial	Capital restant dû au 01/01/N	Durée résiduelle	Périodicité des remboursements (2)	Taux initial			Taux à la date de vote du budget (6)			Catégorie d'emprunt (7)	Indices ou devises pouvant modifier l'emprunt	Annuité garantie au cours de l'exercice	
	Année	Profil							Taux (3)	Index (4)	Taux actuariel (5)	Taux (3)	Index (4)	Niveau de taux			En intérêts (8)	En capital
SILENE OPAC St NAZAIRE	2016	P		CDC	204 686,74	182 423,43	13,08	A	V	Livret A + 1.2	1,950	V	Livret A + 1.2	1,950	A-1	EUR	3 557,26	11 458,30
SILENE OPAC St NAZAIRE	2016	P		CDC	1 197 098,27	1 066 892,62	13,08	A	V	Livret A + 1.2	1,950	V	Livret A + 1.2	1,950	A-1	EUR	20 804,41	67 013,21
SILENE OPAC St NAZAIRE	2016	P		CDC	506 359,61	451 284,03	13,08	A	V	Livret A + 1.2	1,950	V	Livret A + 1.2	1,950	A-1	EUR	8 800,04	28 345,86
SILENE OPAC St NAZAIRE	2016	P		CDC	653 139,27	582 098,81	13,08	A	V	Livret A + 1.2	1,950	V	Livret A + 1.2	1,950	A-1	EUR	11 350,93	36 562,54
SILENE OPAC St NAZAIRE	2016	P		CDC	290 775,47	259 148,49	13,08	A	V	Livret A + 1.2	1,950	V	Livret A + 1.2	1,950	A-1	EUR	5 053,40	16 277,52
SILENE OPAC St NAZAIRE	2016	P		CDC	621 931,91	558 909,07	14,08	A	V	Livret A + 1.2	1,950	V	Livret A + 1.2	1,950	A-1	EUR	10 898,73	32 436,09
SILENE OPAC St NAZAIRE	2016	P		CDC	20 807,96	18 632,80	0,50	A	V	Livret A + 0.8	1,550	V	Livret A + 0.8	1,550	A-1	EUR	356,31	1 112,93
SILENE OPAC St NAZAIRE	2016	P		CDC	26 995,70	24 173,70	0,50	A	V	Livret A + 0.8	1,550	V	Livret A + 0.8	1,550	A-1	EUR	462,26	1 443,89
SILENE OPAC St NAZAIRE	2016	P		CDC	443 463,70	398 525,75	14,08	A	V	Livret A + 1.2	1,950	V	Livret A + 1.2	1,950	A-1	EUR	7 771,25	23 128,31
SILENE OPAC St NAZAIRE	2016	P		CDC	97 932,19	87 694,84	0,50	A	V	Livret A + 0.8	1,550	V	Livret A + 0.8	1,550	A-1	EUR	1 676,95	5 237,99
SILENE OPAC St NAZAIRE	2016	P		CDC	384 657,36	345 678,50	14,08	A	V	Livret A + 1.2	1,950	V	Livret A + 1.2	1,950	A-1	EUR	6 740,73	20 061,33
SILENE OPAC St NAZAIRE	2016	P		CDC	20 041,32	18 078,53	0,50	A	V	Livret A + 0.8	1,550	V	Livret A + 0.8	1,550	A-1	EUR	346,00	1 004,27
SILENE OPAC St NAZAIRE	2016	P		CDC	55 023,00	49 634,19	0,50	A	V	Livret A + 0.8	1,550	V	Livret A + 0.8	1,550	A-1	EUR	949,93	2 757,21
SILENE OPAC St NAZAIRE	2016	P		CDC	295 139,03	267 179,56	15,08	A	V	Livret A + 1.2	1,950	V	Livret A + 1.2	1,950	A-1	EUR	5 210,00	14 389,96
SILENE OPAC St NAZAIRE	2016	P		CDC	1 304 860,23	1 188 944,53	16,08	A	V	Livret A + 1.2	1,950	V	Livret A + 1.2	1,950	A-1	EUR	23 184,42	59 658,57
SILENE OPAC St NAZAIRE	2016	P		CDC	322 727,37	293 024,00	0,50	A	V	Livret A + 0.8	1,550	V	Livret A + 0.8	1,550	A-1	EUR	5 612,24	15 197,87
SILENE OPAC St NAZAIRE	2016	P		CDC	104 446,67	94 833,54	0,50	A	V	Livret A + 0.8	1,550	V	Livret A + 0.8	1,550	A-1	EUR	1 816,33	4 918,60
SILENE OPAC St NAZAIRE	2016	P		CDC	159 403,73	145 243,28	16,08	A	V	Livret A + 1.2	1,950	V	Livret A + 1.2	1,950	A-1	EUR	2 832,24	7 287,99
SILENE OPAC St NAZAIRE	2016	P		CDC	917 483,40	801 262,23	13,08	A	V	Livret A + 1.2	1,950	V	Livret A + 1.2	1,950	A-1	EUR	15 624,61	57 818,82
SILENE OPAC St NAZAIRE	2016	P		CDC	847 004,14	739 710,84	13,08	A	V	Livret A + 1.2	1,950	V	Livret A + 1.2	1,950	A-1	EUR	14 424,36	53 377,30

Communauté d Agglomération de la REgion Nazairienne et de l Estuaire - Budget Principal - BP - 2020

Désignation du bénéficiaire	Année de mobilisation et profil d'amortissement de l'emprunt (1)		Objet de l'emprunt garanti	Organisme prêteur ou chef de file	Montant initial	Capital restant dû au 01/01/N	Durée résiduelle	Périodicité des remboursements (2)	Taux initial			Taux à la date de vote du budget (6)			Catégorie d'emprunt (7)	Indices ou devises pouvant modifier l'emprunt	Annuité garantie au cours de l'exercice	
	Année	Profil							Taux (3)	Index (4)	Taux actuariel (5)	Taux (3)	Index (4)	Niveau de taux			En intérêts (8)	En capital
SILENE OPAC St NAZAIRE	2016	P		CDC	641 348,71	560 106,57	13,08	A	V	Livret A + 1.2	1,950	V	Livret A + 1.2	1,950	A-1	EUR	10 922,08	40 417,11
SILENE OPAC St NAZAIRE	2016	P		CDC	596 258,96	547 403,04	0,50	A	V	Livret A + 0.8	1,550	V	Livret A + 0.8	1,550	A-1	EUR	10 497,41	24 997,36
SILENE OPAC St NAZAIRE	2016	P		CDC	17 560,10	16 121,28	0,50	A	V	Livret A + 0.8	1,550	V	Livret A + 0.8	1,550	A-1	EUR	309,15	736,18
SILENE OPAC St NAZAIRE	2016	P		CDC	10 209,93	9 373,36	0,50	A	V	Livret A + 0.8	1,550	V	Livret A + 0.8	1,550	A-1	EUR	179,75	428,03
SILENE OPAC St NAZAIRE	2016	P		CDC	42 498,80	39 016,56	0,50	A	V	Livret A + 0.8	1,550	V	Livret A + 0.8	1,550	A-1	EUR	748,21	1 781,70
SILENE OPAC St NAZAIRE	2016	P		CDC	23 281,82	21 374,17	0,50	A	V	Livret A + 0.8	1,550	V	Livret A + 0.8	1,550	A-1	EUR	409,89	976,06
SILENE OPAC St NAZAIRE	2016	P		CDC	29 494,93	27 078,19	0,50	A	V	Livret A + 0.8	1,550	V	Livret A + 0.8	1,550	A-1	EUR	519,27	1 236,54
SILENE OPAC St NAZAIRE	2016	P		CDC	17 396,78	16 047,12	0,50	A	V	Livret A + 0.8	1,550	V	Livret A + 0.8	1,550	A-1	EUR	307,89	690,56
SILENE OPAC St NAZAIRE	2016	P		CDC	133 568,11	123 205,78	0,50	A	V	Livret A + 0.8	1,550	V	Livret A + 0.8	1,550	A-1	EUR	2 363,94	5 301,94
SILENE OPAC St NAZAIRE	2016	P		CDC	34 301,17	30 281,23	14,42	A	V	Livret A + 1.2	1,950	V	Livret A + 1.2	1,950	A-1	EUR	590,48	2 007,28
SILENE OPAC St NAZAIRE	2016	P		CDC	1 313 103,33	1 225 402,31	21,25	A	V	Livret A + 1.2	1,950	V	Livret A + 1.2	1,950	A-1	EUR	23 895,35	45 137,26
SILENE OPAC St NAZAIRE	2016	P		CDC	622 966,85	578 874,00	0,50	A	V	Livret A + 0.7	1,450	V	Livret A + 0.7	1,450	A-1	EUR	10 399,55	22 527,09
SILENE OPAC St NAZAIRE	2016	P		CDC	16 614,76	12 094,59	4,25	A	V	Livret A + 1.2	1,950	V	Livret A + 1.2	1,950	A-1	EUR	235,84	2 326,41
SILENE OPAC St NAZAIRE	2016	P		CDC	205 338,49	149 474,68	4,25	A	V	Livret A + 1.2	1,950	V	Livret A + 1.2	1,950	A-1	EUR	2 914,76	28 751,54
SILENE OPAC St NAZAIRE	2016	P		CDC	36 795,39	26 784,93	4,25	A	V	Livret A + 1.2	1,950	V	Livret A + 1.2	1,950	A-1	EUR	522,31	5 152,10
SILENE OPAC St NAZAIRE	2016	P		CDC	100 996,55	73 519,70	4,25	A	V	Livret A + 1.2	1,950	V	Livret A + 1.2	1,950	A-1	EUR	1 433,63	14 141,57
SILENE OPAC St NAZAIRE	2016	P		CDC	2 874 265,19	2 650 107,63	19,58	A	V	Livret A + 1	1,750	V	Livret A + 1	1,750	A-1	EUR	46 376,88	115 029,36
SILENE OPAC St NAZAIRE	2016	P		CDC	97 848,16	90 566,33	0,50	A	V	Livret A + 0.7	1,450	V	Livret A + 0.7	1,450	A-1	EUR	1 313,21	3 720,30
SILENE OPAC St NAZAIRE	2016	P		CDC	16 848,66	15 594,79	0,50	A	V	Livret A + 0.7	1,450	V	Livret A + 0.7	1,450	A-1	EUR	226,12	640,61
SILENE OPAC St NAZAIRE	2016	P		CDC	131 158,01	100 243,08	5,25	A	V	Livret A + 1.2	1,950	V	Livret A + 1.2	1,950	A-1	EUR	1 954,74	15 911,05

Désignation du bénéficiaire	Année de mobilisation et profil d'amortissement de l'emprunt (1)		Objet de l'emprunt garanti	Organisme prêteur ou chef de file	Montant initial	Capital restant dû au 01/01/N	Durée résiduelle	Périodicité des remboursements (2)	Taux initial			Taux à la date de vote du budget (6)			Catégorie d'emprunt (7)	Indices ou devises pouvant modifier l'emprunt	Annuité garantie au cours de l'exercice	
	Année	Profil							Taux (3)	Index (4)	Taux actuariel (5)	Taux (3)	Index (4)	Niveau de taux			En intérêts (8)	En capital
SILENE OPAC St NAZAIRE	2015	P		CDC	103 099,07	84 001,73	7,42	A	V	Livret A + 1.15	1,900	V	Livret A + 1.15	1,900	A-1	EUR	1 596,03	9 821,66
SILENE OPAC St NAZAIRE	2015	P		CDC	765 659,06	621 215,80	0,50	A	V	Livret A + 0.7	1,450	V	Livret A + 0.7	1,450	A-1	EUR	9 664,74	73 796,22
SILENE OPAC St NAZAIRE	2015	P		CDC	1 435 624,18	1 343 969,62	22,50	A	V	Livret A + 1.15	1,900	V	Livret A + 1.15	1,900	A-1	EUR	25 535,42	47 137,46
SILENE OPAC St NAZAIRE	2015	P		CDC	274 549,75	256 036,36	0,50	A	V	Livret A + 0.7	1,450	V	Livret A + 0.7	1,450	A-1	EUR	3 712,53	9 458,51
SILENE OPAC St NAZAIRE	2015	P		CDC	98 064,70	79 564,58	0,50	A	V	Livret A + 0.7	1,450	V	Livret A + 0.7	1,450	A-1	EUR	1 237,85	9 451,73
SILENE OPAC St NAZAIRE	2015	P		CDC	312 335,65	274 483,25	0,50	A	V	Livret A + 0.7	1,450	V	Livret A + 0.7	1,450	A-1	EUR	4 286,28	19 338,83
SILENE OPAC St NAZAIRE	2015	P		CDC	1 531 231,45	1 411 814,11	19,58	A	V	Livret A + 1	1,750	V	Livret A + 1	1,750	A-1	EUR	24 706,75	61 280,55
SILENE OPAC St NAZAIRE	2015	P		CDC	2 877 429,00	2 653 024,69	19,58	A	V	Livret A + 1	1,750	V	Livret A + 1	1,750	A-1	EUR	46 427,93	115 155,98
SILENE OPAC St NAZAIRE	2015	P		CDC	272 380,92	249 195,64	17,42	A	V	Livret A + 1	1,750	V	Livret A + 1	1,750	A-1	EUR	4 360,92	11 897,83
SILENE OPAC St NAZAIRE	2015	P		CDC	171 909,57	157 276,50	17,42	A	V	Livret A + 1	1,750	V	Livret A + 1	1,750	A-1	EUR	2 752,34	7 509,15
SILENE OPAC St NAZAIRE	2015	P		CDC	287 929,90	263 421,07	17,42	A	V	Livret A + 1	1,750	V	Livret A + 1	1,750	A-1	EUR	4 609,87	12 577,02
SILENE OPAC St NAZAIRE	2015	P		CDC	221 886,87	204 063,57	18,42	A	V	Livret A + 1	1,750	V	Livret A + 1	1,750	A-1	EUR	3 571,11	9 146,26
SILENE OPAC St NAZAIRE	2015	P		CDC	113 150,67	105 684,48	23,25	A	V	Livret A + 0.5	1,250	V	Livret A + 0.5	1,250	A-1	EUR	1 321,06	3 803,23
SILENE OPAC St NAZAIRE	2015	P		CDC	34 529,14	32 250,75	23,25	A	V	Livret A + 0.5	1,250	V	Livret A + 0.5	1,250	A-1	EUR	403,13	1 160,60
SILENE OPAC St NAZAIRE	2015	P		CDC	871 222,02	772 618,57	0,50	A	V	Livret A + 0.65	1,400	V	Livret A + 0.65	1,400	A-1	EUR	11 653,96	50 339,46
SILENE OPAC St NAZAIRE	2016	P		CDC	178 239,85	164 698,67	19,42	A	V	Livret A + 1	1,750	V	Livret A + 1	1,750	A-1	EUR	2 882,23	6 948,83
SILENE OPAC St NAZAIRE	2015	P		CDC	128 770,66	118 987,74	19,42	A	V	Livret A + 1	1,750	V	Livret A + 1	1,750	A-1	EUR	2 082,29	5 020,23
SILENE OPAC St NAZAIRE	2015	P		CDC	212 516,74	196 371,48	19,42	A	V	Livret A + 1	1,750	V	Livret A + 1	1,750	A-1	EUR	3 436,50	8 285,15
SILENE OPAC St NAZAIRE	2015	P		CDC	3 910 880,80	3 675 879,92	26,33	A	V	Livret A + 0.25	1,000	V	Livret A + 0.25	1,000	A-1	EUR	36 758,80	119 265,87
SILENE OPAC St NAZAIRE	2015	P		CDC	2 439 621,94	2 300 109,24	26,33	A	V	Livret A + 0.6	1,350	V	Livret A + 0.6	1,350	A-1	EUR	31 051,47	71 172,08

Désignation du bénéficiaire	Année de mobilisation et profil d'amortissement de l'emprunt (1)		Objet de l'emprunt garanti	Organisme prêteur ou chef de file	Montant initial	Capital restant dû au 01/01/N	Durée résiduelle	Périodicité des remboursements (2)	Taux initial			Taux à la date de vote du budget (6)			Catégorie d'emprunt (7)	Indices ou devises pouvant modifier l'emprunt	Annuité garantie au cours de l'exercice	
	Année	Profil							Taux (3)	Index (4)	Taux actuariel (5)	Taux (3)	Index (4)	Niveau de taux			En intérêts (8)	En capital
SILENE OPAC St NAZAIRE	2015	P		CDC	225 638,24	211 202,77	26,33	A	V	Livret A + (-0.2)	0,550	V	Livret A + (-0.2)	0,550	A-1	EUR	1 161,62	7 277,33
SILENE OPAC St NAZAIRE	2015	P		CDC	1 387 729,72	1 201 119,83	11,33	A	V	Livret A + 0.25	1,000	V	Livret A + 0.25	1,000	A-1	EUR	12 011,20	94 706,84
SILENE OPAC St NAZAIRE	2015	P		CDC	1 447 498,18	1 252 851,13	11,33	A	V	Livret A + 0.25	1,000	V	Livret A + 0.25	1,000	A-1	EUR	12 528,51	98 785,80
SILENE OPAC St NAZAIRE	2015	P		CDC	2 161 975,08	1 871 251,35	11,33	A	V	Livret A + 0.25	1,000	V	Livret A + 0.25	1,000	A-1	EUR	18 712,51	147 545,91
SILENE OPAC St NAZAIRE	2015	P		CDC	223 009,55	208 742,25	26,33	A	V	Livret A + (-0.2)	0,550	V	Livret A + (-0.2)	0,550	A-1	EUR	1 148,08	7 192,56
SILENE OPAC St NAZAIRE	2016	P		CDC	4 773 054,66	4 637 493,28	27,00	A	V	Livret A + 0.6	1,350	V	Livret A + 0.6	1,350	A-1	EUR	62 606,16	137 391,46
SILENE OPAC St NAZAIRE	2015	P		CDC	869 555,13	817 304,44	26,33	A	V	Livret A + 0.25	1,000	V	Livret A + 0.25	1,000	A-1	EUR	8 173,04	26 517,88
SILENE OPAC St NAZAIRE	2015	P		CDC	427 795,52	389 991,80	0,50	A	V	Livret A + 0.6	1,350	V	Livret A + 0.6	1,350	A-1	EUR	5 679,38	19 285,48
SILENE OPAC St NAZAIRE	2016	P		CDC	4 865 655,10	4 733 021,27	28,00	A	V	Livret A + 0.6	1,350	V	Livret A + 0.6	1,350	A-1	EUR	63 895,79	134 424,38
SILENE OPAC St NAZAIRE	2015	P		CDC	851 113,83	816 301,68	35,33	A	V	Livret A + 0.6	1,350	V	Livret A + 0.6	1,350	A-1	EUR	11 020,07	17 759,34
SILENE OPAC St NAZAIRE	2015	P		CDC	1 758 755,41	1 686 819,01	35,33	A	V	Livret A + 0.6	1,350	V	Livret A + 0.6	1,350	A-1	EUR	22 772,06	36 698,18
SILENE OPAC St NAZAIRE	2015	P		CDC	736 356,15	706 237,79	35,33	A	V	Livret A + 0.6	1,350	V	Livret A + 0.6	1,350	A-1	EUR	9 534,21	15 364,81
SILENE OPAC St NAZAIRE	2015	P		CDC	799 856,14	767 140,53	35,33	A	V	Livret A + 0.6	1,350	V	Livret A + 0.6	1,350	A-1	EUR	10 356,40	16 689,79
SILENE OPAC St NAZAIRE	2015	P		CDC	875 852,17	840 028,16	35,33	A	V	Livret A + 0.6	1,350	V	Livret A + 0.6	1,350	A-1	EUR	11 340,38	18 275,53
SILENE OPAC St NAZAIRE	2015	P		CDC	400 728,72	384 338,16	35,33	A	V	Livret A + 0.6	1,350	V	Livret A + 0.6	1,350	A-1	EUR	5 188,57	8 361,60
SILENE OPAC St NAZAIRE	2015	P		CDC	1 501 054,44	1 435 300,12	33,67	A	V	Livret A + 0.6	1,350	V	Livret A + 0.6	1,350	A-1	EUR	19 376,55	33 544,41
SILENE OPAC St NAZAIRE	2015	P		CDC	2 469 690,43	2 361 504,63	33,67	A	V	Livret A + 0.6	1,350	V	Livret A + 0.6	1,350	A-1	EUR	31 880,31	55 190,73
SILENE OPAC St NAZAIRE	2015	P		CDC	1 325 936,77	1 267 853,57	33,67	A	V	Livret A + 0.6	1,350	V	Livret A + 0.6	1,350	A-1	EUR	17 116,02	29 631,01
SILENE OPAC St NAZAIRE	2015	P		CDC	2 018 387,69	1 929 971,39	33,67	A	V	Livret A + 0.6	1,350	V	Livret A + 0.6	1,350	A-1	EUR	26 054,61	45 105,37
SILENE OPAC St NAZAIRE	2015	P		CDC	747 949,12	715 184,91	33,67	A	V	Livret A + 0.6	1,350	V	Livret A + 0.6	1,350	A-1	EUR	9 655,00	16 714,58

Désignation du bénéficiaire	Année de mobilisation et profil d'amortissement de l'emprunt (1)		Objet de l'emprunt garanti	Organisme prêteur ou chef de file	Montant initial	Capital restant dû au 01/01/N	Durée résiduelle	Périodicité des remboursements (2)	Taux initial			Taux à la date de vote du budget (6)			Catégorie d'emprunt (7)	Indices ou devises pouvant modifier l'emprunt	Annuité garantie au cours de l'exercice	
	Année	Profil							Taux (3)	Index (4)	Taux actuariel (5)	Taux (3)	Index (4)	Niveau de taux			En intérêts (8)	En capital
SILENE OPAC St NAZAIRE	2016	P		CDC	624 913,89	597 539,29	33,67	A	V	Livret A + 0.6	1,350	V	Livret A + 0.6	1,350	A-1	EUR	8 066,78	13 965,09
SILENE OPAC St NAZAIRE	2015	P		CDC	1 297 604,29	1 240 762,20	33,67	A	V	Livret A + 0.6	1,350	V	Livret A + 0.6	1,350	A-1	EUR	16 750,29	28 997,86
SILENE OPAC St NAZAIRE	2015	P		CDC	347 871,92	334 108,68	36,58	A	V	Livret A + 0.6	1,350	V	Livret A + 0.6	1,350	A-1	EUR	4 510,47	7 021,28
SILENE OPAC St NAZAIRE	2015	P		CDC	62 473,20	58 568,00	36,50	A	V	Livret A + (-0.2)	0,550	V	Livret A + (-0.2)	0,550	A-1	EUR	322,12	1 918,30
SILENE OPAC St NAZAIRE	2015	P		CDC	83 443,79	80 142,42	36,58	A	V	Livret A + 0.6	1,350	V	Livret A + 0.6	1,350	A-1	EUR	1 081,92	1 684,19
SILENE OPAC St NAZAIRE	2015	P		CDC	2 005 682,76	1 926 329,80	36,58	A	V	Livret A + 0.6	1,350	V	Livret A + 0.6	1,350	A-1	EUR	26 005,45	40 481,73
SILENE OPAC St NAZAIRE	2015	P		CDC	1 229 972,77	1 181 310,04	36,58	A	V	Livret A + 0.6	1,350	V	Livret A + 0.6	1,350	A-1	EUR	15 947,69	24 825,17
SILENE OPAC St NAZAIRE	2015	P		CDC	347 573,37	325 846,59	36,50	A	V	Livret A + (-0.2)	0,550	V	Livret A + (-0.2)	0,550	A-1	EUR	1 792,16	10 672,53
SILENE OPAC St NAZAIRE	2015	P		CDC	944 102,22	906 749,70	36,67	A	V	Livret A + 0.6	1,350	V	Livret A + 0.6	1,350	A-1	EUR	12 241,12	19 055,30
SILENE OPAC St NAZAIRE	2015	P		CDC	1 158 406,59	1 112 575,32	36,58	A	V	Livret A + 0.6	1,350	V	Livret A + 0.6	1,350	A-1	EUR	15 019,77	23 380,71
SILENE OPAC St NAZAIRE	2015	P		CDC	717 958,25	673 078,73	36,50	A	V	Livret A + (-0.2)	0,550	V	Livret A + (-0.2)	0,550	A-1	EUR	3 701,93	22 045,51
SILENE OPAC St NAZAIRE	2015	P		CDC	2 030 228,09	1 949 904,00	36,58	A	V	Livret A + 0.6	1,350	V	Livret A + 0.6	1,350	A-1	EUR	26 323,70	40 977,15
SILENE OPAC St NAZAIRE	2015	P		CDC	1 136 739,31	1 091 765,27	36,58	A	V	Livret A + 0.6	1,350	V	Livret A + 0.6	1,350	A-1	EUR	14 738,83	22 943,40
SILENE OPAC St NAZAIRE	2015	P		CDC	410 623,25	384 955,22	36,50	A	V	Livret A + (-0.2)	0,550	V	Livret A + (-0.2)	0,550	A-1	EUR	2 117,25	12 608,53
SILENE OPAC St NAZAIRE	2015	P		CDC	1 931 393,33	1 854 979,56	36,58	A	V	Livret A + 0.6	1,350	V	Livret A + 0.6	1,350	A-1	EUR	25 042,22	38 982,31
SILENE OPAC St NAZAIRE	2015	P		CDC	295 610,60	284 290,30	37,08	A	V	Livret A + 0.6	1,350	V	Livret A + 0.6	1,350	A-1	EUR	3 837,92	5 775,02
SILENE OPAC St NAZAIRE	2015	P		CDC	1 996 837,82	1 897 525,29	37,50	A	V	Livret A + 0.6	1,350	V	Livret A + 0.6	1,350	A-1	EUR	25 616,59	49 558,40
SILENE OPAC St NAZAIRE	2015	P		CDC	1 051 520,74	999 223,46	37,42	A	V	Livret A + 0.6	1,350	V	Livret A + 0.6	1,350	A-1	EUR	13 489,52	26 097,10
SILENE OPAC St NAZAIRE	2015	P		CDC	418 117,81	394 895,44	37,25	A	V	Livret A + (-0.2)	0,550	V	Livret A + (-0.2)	0,550	A-1	EUR	2 171,92	11 503,78
SILENE OPAC St NAZAIRE	2015	P		CDC	1 690 788,94	1 606 697,73	37,25	A	V	Livret A + 0.6	1,350	V	Livret A + 0.6	1,350	A-1	EUR	21 690,42	41 962,74

Communauté d Agglomération de la REgion Nazairienne et de l Estuaire - Budget Principal - BP - 2020

Désignation du bénéficiaire	Année de mobilisation et profil d'amortissement de l'emprunt (1)		Objet de l'emprunt garanti	Organisme prêteur ou chef de file	Montant initial	Capital restant dû au 01/01/N	Durée résiduelle	Périodicité des remboursements (2)	Taux initial			Taux à la date de vote du budget (6)			Catégorie d'emprunt (7)	Indices ou devises pouvant modifier l'emprunt	Annuité garantie au cours de l'exercice	
	Année	Profil							Taux (3)	Index (4)	Taux actuariel (5)	Taux (3)	Index (4)	Niveau de taux			En intérêts (8)	En capital
SILENE OPAC St NAZAIRE	2015	P		CDC	1 151 057,35	1 105 350,48	37,33	A	V	Livret A + 0.6	1,350	V	Livret A + 0.6	1,350	A-1	EUR	14 922,23	22 453,90
SILENE OPAC St NAZAIRE	2015	P		CDC	1 264 049,25	1 213 553,29	37,42	A	V	Livret A + 0.6	1,350	V	Livret A + 0.6	1,350	A-1	EUR	16 382,97	24 651,91
SILENE OPAC St NAZAIRE	2015	P		CDC	1 376 370,20	1 321 387,27	37,42	A	V	Livret A + 0.6	1,350	V	Livret A + 0.6	1,350	A-1	EUR	17 838,73	26 842,42
SILENE OPAC St NAZAIRE	2015	P		CDC	2 853 931,00	2 631 359,25	19,58	A	V	Livret A + 1	1,750	V	Livret A + 1	1,750	A-1	EUR	46 048,79	114 215,57
SILENE OPAC St NAZAIRE	2015	P		CDC	471 856,76	399 690,43	9,92	T	F	Taux fixe à 1.7 %	0,420	F	Taux fixe à 1.7 %	0,420	A-1	EUR	6 518,25	37 005,87
SILENE OPAC St NAZAIRE	2015	P		CDC	18 978,45	16 075,89	9,92	T	F	Taux fixe à 1.7 %	0,420	F	Taux fixe à 1.7 %	0,420	A-1	EUR	262,17	1 488,39
SILENE OPAC St NAZAIRE	2018	P		CDC	316 054,54	0,00	18,00	T	V	Livret A + 1.55	2,320	V	Livret A + 1.55	0,000	A-1	EUR	0,00	0,00
SILENE OPAC St NAZAIRE	2018	P		CDC	30 005,31	0,00	29,17	A	V	Livret A + 0.7	1,450	V	Livret A + 0.7	0,000	A-1	EUR	73,46	805,48
SILENE OPAC St NAZAIRE	2018	P		CDC	30 288,20	0,00	29,92	A	V	Livret A + 0.7	1,450	V	Livret A + 0.7	0,000	A-1	EUR	0,00	0,00
SILENE OPAC St NAZAIRE	2018	P		CDC	19 795,21	0,00	30,00	A	V	Livret A + 0.7	1,450	V	Livret A + 0.7	0,000	A-1	EUR	0,00	0,00
SILENE OPAC St NAZAIRE	2018	P		CDC	1 935 129,02	0,00	18,92	A	V	Livret A + 0.6	1,350	V	Livret A + 0.6	0,000	A-1	EUR	0,00	0,00
SILENE OPAC St NAZAIRE	2018	P		CDC	797 937,62	0,00	18,92	A	V	Livret A + 0.6	1,350	V	Livret A + 0.6	0,000	A-1	EUR	0,00	0,00
SILENE OPAC St NAZAIRE	2018	P		CDC	17 519,87	0,00	23,75	A	V	Livret A + 0.8	1,550	V	Livret A + 0.8	0,000	A-1	EUR	0,00	0,00
SILENE OPAC St NAZAIRE	2018	P		CDC	22 729,81	0,00	23,75	A	V	Livret A + 0.8	1,550	V	Livret A + 0.8	0,000	A-1	EUR	0,00	0,00
SILENE OPAC St NAZAIRE	2018	P		CDC	82 456,85	0,00	23,75	A	V	Livret A + 0.8	1,550	V	Livret A + 0.8	0,000	A-1	EUR	0,00	0,00
SILENE OPAC St NAZAIRE	2018	P		CDC	17 074,26	0,00	24,75	A	V	Livret A + 0.8	1,550	V	Livret A + 0.8	0,000	A-1	EUR	0,00	0,00
SILENE OPAC St NAZAIRE	2018	P		CDC	46 876,98	0,00	24,75	A	V	Livret A + 0.8	1,550	V	Livret A + 0.8	0,000	A-1	EUR	0,00	0,00
SILENE OPAC St NAZAIRE	2018	P		CDC	277 826,13	0,00	25,75	A	V	Livret A + 0.8	1,550	V	Livret A + 0.8	0,000	A-1	EUR	0,00	0,00
SILENE OPAC St NAZAIRE	2018	P		CDC	89 914,94	0,00	25,75	A	V	Livret A + 0.8	1,550	V	Livret A + 0.8	0,000	A-1	EUR	0,00	0,00
SILENE OPAC St NAZAIRE	2018	P		CDC	522 405,68	0,00	27,75	A	V	Livret A + 0.8	1,550	V	Livret A + 0.8	0,000	A-1	EUR	0,00	0,00

Désignation du bénéficiaire	Année de mobilisation et profil d'amortissement de l'emprunt (1)		Objet de l'emprunt garanti	Organisme prêteur ou chef de file	Montant initial	Capital restant dû au 01/01/N	Durée résiduelle	Périodicité des remboursements (2)	Taux initial			Taux à la date de vote du budget (6)			Catégorie d'emprunt (7)	Indices ou devises pouvant modifier l'emprunt	Annuité garantie au cours de l'exercice	
	Année	Profil							Taux (3)	Index (4)	Taux actuariel (5)	Taux (3)	Index (4)	Niveau de taux			En intérêts (8)	En capital
SILENE OPAC St NAZAIRE	2018	P		CDC	15 385,10	0,00	27,75	A	V	Livret A + 0.8	1,550	V	Livret A + 0.8	0,000	A-1	EUR	0,00	0,00
SILENE OPAC St NAZAIRE	2018	P		CDC	8 945,33	0,00	27,75	A	V	Livret A + 0.8	1,550	V	Livret A + 0.8	0,000	A-1	EUR	0,00	0,00
SILENE OPAC St NAZAIRE	2018	P		CDC	37 234,86	0,00	27,75	A	V	Livret A + 0.8	1,550	V	Livret A + 0.8	0,000	A-1	EUR	0,00	0,00
SILENE OPAC St NAZAIRE	2018	P		CDC	20 398,11	0,00	27,75	A	V	Livret A + 0.8	1,550	V	Livret A + 0.8	0,000	A-1	EUR	0,00	0,00
SILENE OPAC St NAZAIRE	2018	P		CDC	25 841,65	0,00	27,75	A	V	Livret A + 0.8	1,550	V	Livret A + 0.8	0,000	A-1	EUR	0,00	0,00
SILENE OPAC St NAZAIRE	2018	P		CDC	15 356,56	0,00	28,75	A	V	Livret A + 0.8	1,550	V	Livret A + 0.8	0,000	A-1	EUR	0,00	0,00
SILENE OPAC St NAZAIRE	2018	P		CDC	117 903,84	0,00	28,75	A	V	Livret A + 0.8	1,550	V	Livret A + 0.8	0,000	A-1	EUR	0,00	0,00
SILENE OPAC St NAZAIRE	2018	P		CDC	556 346,91	0,00	30,75	A	V	Livret A + 0.7	1,450	V	Livret A + 0.7	0,000	A-1	EUR	0,00	0,00
SILENE OPAC St NAZAIRE	2018	P		CDC	86 846,03	0,00	30,00	A	V	Livret A + 0.7	1,450	V	Livret A + 0.7	0,000	A-1	EUR	0,00	0,00
SILENE OPAC St NAZAIRE	2018	P		CDC	14 954,18	0,00	30,00	A	V	Livret A + 0.7	1,450	V	Livret A + 0.7	0,000	A-1	EUR	0,00	0,00
SILENE OPAC St NAZAIRE	2018	P		CDC	547 419,58	0,00	16,92	A	V	Livret A + 0.7	1,450	V	Livret A + 0.7	0,000	A-1	EUR	0,00	0,00
SILENE OPAC St NAZAIRE	2018	P		CDC	246 577,85	0,00	32,00	A	V	Livret A + 0.7	1,450	V	Livret A + 0.7	0,000	A-1	EUR	0,00	0,00
SILENE OPAC St NAZAIRE	2018	P		CDC	70 112,85	0,00	16,92	A	V	Livret A + 0.7	1,450	V	Livret A + 0.7	0,000	A-1	EUR	0,00	0,00
SILENE OPAC St NAZAIRE	2018	P		CDC	255 144,42	0,00	21,92	A	V	Livret A + 0.7	1,450	V	Livret A + 0.7	0,000	A-1	EUR	0,00	0,00
SILENE OPAC St NAZAIRE	2018	P		CDC	722 279,11	0,00	22,92	A	V	Livret A + 0.65	1,400	V	Livret A + 0.65	0,000	A-1	EUR	0,00	0,00
SILENE OPAC St NAZAIRE	2018	P		CDC	370 706,32	0,00	26,92	A	V	Livret A + 0.6	1,350	V	Livret A + 0.6	0,000	A-1	EUR	0,00	0,00
SILENE OPAC St NAZAIRE	2018	P		CDC	365 168,19	0,00	20,42	A	V	Livret A + 0.6	1,350	V	Livret A + 0.6	0,000	A-1	EUR	2 058,41	14 217,62
SILENE OPAC St NAZAIRE	2018	P		CDC	205 281,51	0,00	20,42	A	V	Livret A + 0.6	1,350	V	Livret A + 0.6	0,000	A-1	EUR	1 157,15	7 992,52
SILENE OPAC St NAZAIRE	2018	P		CDC	455 481,58	0,00	25,42	A	V	Livret A + 0.6	1,350	V	Livret A + 0.6	0,000	A-1	EUR	2 567,49	13 537,85
SILENE OPAC St NAZAIRE	2018	P		CDC	265 740,77	0,00	20,50	A	V	Livret A + 0.6	1,350	V	Livret A + 0.6	0,000	A-1	EUR	0,00	0,00

Désignation du bénéficiaire	Année de mobilisation et profil d'amortissement de l'emprunt (1)		Objet de l'emprunt garanti	Organisme prêteur ou chef de file	Montant initial	Capital restant dû au 01/01/N	Durée résiduelle	Périodicité des remboursements (2)	Taux initial			Taux à la date de vote du budget (6)			Catégorie d'emprunt (7)	Indices ou devises pouvant modifier l'emprunt	Annuité garantie au cours de l'exercice	
	Année	Profil							Taux (3)	Index (4)	Taux actuariel (5)	Taux (3)	Index (4)	Niveau de taux			En intérêts (8)	En capital
SILENE OPAC St NAZAIRE	2018	P		CDC	179 150,41	0,00	25,42	A	V	Livret A + 0.6	1,350	V	Livret A + 0.6	0,000	A-1	EUR	1 009,85	5 324,72
SILENE OPAC St NAZAIRE	2018	P		CDC	139 625,23	0,00	20,42	A	V	Livret A + 0.6	1,350	V	Livret A + 0.6	0,000	A-1	EUR	787,05	5 436,23
SILENE OPAC St NAZAIRE	2018	P		CDC	918 909,11	0,00	25,42	A	V	Livret A + 0.6	1,350	V	Livret A + 0.6	0,000	A-1	EUR	5 179,78	27 311,88
SILENE OPAC St NAZAIRE	2018	P		CDC	1 331 614,93	0,00	25,42	A	V	Livret A + 0.6	1,350	V	Livret A + 0.6	0,000	A-1	EUR	7 506,15	39 578,34
SILENE OPAC St NAZAIRE	2018	P		CDC	166 298,83	0,00	20,42	A	V	Livret A + 0.6	1,350	V	Livret A + 0.6	0,000	A-1	EUR	937,41	6 474,76
SILENE OPAC St NAZAIRE	2018	P		CDC	640 780,18	0,00	25,42	A	V	Livret A + 0.6	1,350	V	Livret A + 0.6	0,000	A-1	EUR	3 612,00	19 045,31
SILENE OPAC St NAZAIRE	2018	P		CDC	519 188,56	0,00	25,50	A	V	Livret A + 0.6	1,350	V	Livret A + 0.6	0,000	A-1	EUR	0,00	0,00
SILENE OPAC St NAZAIRE	2018	P		CDC	133 529,85	0,00	20,50	A	V	Livret A + 0.6	1,350	V	Livret A + 0.6	0,000	A-1	EUR	0,00	0,00
SILENE OPAC St NAZAIRE	2018	P		CDC	1 415 437,50	0,00	25,42	A	V	Livret A + 0.6	1,350	V	Livret A + 0.6	0,000	A-1	EUR	7 978,64	42 069,72
SILENE OPAC St NAZAIRE	2018	P		CDC	539 091,47	0,00	20,42	A	V	Livret A + 0.6	1,350	V	Livret A + 0.6	0,000	A-1	EUR	3 038,79	20 989,24
SILENE OPAC St NAZAIRE	2018	P		CDC	1 310 373,20	0,00	25,42	A	V	Livret A + 0.6	1,350	V	Livret A + 0.6	0,000	A-1	EUR	7 386,41	42 406,31
SILENE OPAC St NAZAIRE	2018	P		CDC	434 323,17	0,00	25,42	A	V	Livret A + 0.6	1,350	V	Livret A + 0.6	0,000	A-1	EUR	2 448,23	12 908,98
SILENE OPAC St NAZAIRE	2018	P		CDC	179 965,73	0,00	20,42	A	V	Livret A + 0.6	1,350	V	Livret A + 0.6	0,000	A-1	EUR	1 014,44	7 006,86
SILENE OPAC St NAZAIRE	2018	P		CDC	1 623 772,83	0,00	25,42	A	V	Livret A + 0.6	1,350	V	Livret A + 0.6	0,000	A-1	EUR	9 153,00	48 261,88
SILENE OPAC St NAZAIRE	2018	P		CDC	170 276,16	0,00	20,50	A	V	Livret A + 0.6	1,350	V	Livret A + 0.6	0,000	A-1	EUR	0,00	0,00
SILENE OPAC St NAZAIRE	2018	P		CDC	160 603,39	0,00	20,42	A	V	Livret A + 0.6	1,350	V	Livret A + 0.6	0,000	A-1	EUR	905,30	6 253,00
SILENE OPAC St NAZAIRE	2018	P		CDC	687 494,52	0,00	25,42	A	V	Livret A + 0.6	1,350	V	Livret A + 0.6	0,000	A-1	EUR	3 875,32	20 433,75
SILENE OPAC St NAZAIRE	2018	P		CDC	407 242,07	0,00	20,33	A	V	Livret A + 0.6	1,350	V	Livret A + 0.6	0,000	A-1	EUR	1 844,44	15 855,75
SILENE OPAC St NAZAIRE	2018	P		CDC	418 698,32	0,00	25,33	A	V	Livret A + 0.6	1,350	V	Livret A + 0.6	0,000	A-1	EUR	1 896,33	12 444,57
SILENE OPAC St NAZAIRE	2018	P		CDC	953 043,72	0,00	25,33	A	V	Livret A + 0.6	1,350	V	Livret A + 0.6	0,000	A-1	EUR	4 316,44	28 326,43

Désignation du bénéficiaire	Année de mobilisation et profil d'amortissement de l'emprunt (1)		Objet de l'emprunt garanti	Organisme prêteur ou chef de file	Montant initial	Capital restant dû au 01/01/N	Durée résiduelle	Périodicité des remboursements (2)	Taux initial			Taux à la date de vote du budget (6)			Catégorie d'emprunt (7)	Indices ou devises pouvant modifier l'emprunt	Annuité garantie au cours de l'exercice	
	Année	Profil							Taux (3)	Index (4)	Taux actuariel (5)	Taux (3)	Index (4)	Niveau de taux			En intérêts (8)	En capital
SILENE OPAC St NAZAIRE	2018	P		CDC	126 527,70	0,00	20,42	A	V	Livret A + 0.6	1,350	V	Livret A + 0.6	0,000	A-1	EUR	713,22	4 926,29
SILENE OPAC St NAZAIRE	2018	P		CDC	121 844,35	0,00	20,50	A	V	Livret A + 0.6	1,350	V	Livret A + 0.6	0,000	A-1	EUR	0,00	0,00
SILENE OPAC St NAZAIRE	2018	P		CDC	1 218 620,10	0,00	25,33	A	V	Livret A + 0.6	1,350	V	Livret A + 0.6	0,000	A-1	EUR	5 519,26	36 219,90
SILENE OPAC St NAZAIRE	2018	P		CDC	312 991,07	0,00	20,33	A	V	Livret A + 0.6	1,350	V	Livret A + 0.6	0,000	A-1	EUR	1 417,57	12 186,14
SILENE OPAC St NAZAIRE	2018	P		CDC	887 875,75	0,00	25,33	A	V	Livret A + 0.6	1,350	V	Livret A + 0.6	0,000	A-1	EUR	4 021,28	26 389,50
SILENE OPAC St NAZAIRE	2018	P		CDC	160 603,39	0,00	20,33	A	V	Livret A + 0.6	1,350	V	Livret A + 0.6	0,000	A-1	EUR	727,39	6 253,00
SILENE OPAC St NAZAIRE	2018	P		CDC	654 867,99	0,00	25,33	A	V	Livret A + 0.6	1,350	V	Livret A + 0.6	0,000	A-1	EUR	2 965,97	19 464,03
SILENE OPAC St NAZAIRE	1974	P		CDC	13 522,23	779,99	1,07	A	F	Taux fixe à 1 %	1,000	F	Taux fixe à 1 %	1,000	A-1	EUR	7,80	388,07
SILENE OPAC St NAZAIRE	1976	P		CDC	36 389,58	4 117,82	3,07	A	F	Taux fixe à 1 %	1,000	F	Taux fixe à 1 %	1,000	A-1	EUR	41,18	1 014,17
SILENE OPAC St NAZAIRE	1979	P		CDC	6 707,76	623,75	1,07	A	F	Taux fixe à 3.6 %	3,600	F	Taux fixe à 3.6 %	3,600	A-1	EUR	22,45	306,33
SILENE OPAC St NAZAIRE	1966	P		CDC	20 495,25	819,89	1,32	A	F	Taux fixe à 0 %	0,000	F	Taux fixe à 0 %	0,000	A-1	EUR	0,00	409,90
SILENE OPAC St NAZAIRE	1975	P		CDC	139 140,22	11 979,79	2,57	A	F	Taux fixe à 1 %	1,000	F	Taux fixe à 1 %	1,000	A-1	EUR	119,80	3 953,59
SILENE OPAC St NAZAIRE	1988	P		CDC	643 487,30	181 137,15	4,75	A	V	Livret A + 1.3	5,800	V	Livret A + 1.3	2,050	A-1	EUR	4 268,87	32 585,41
SILENE OPAC St NAZAIRE	1986			CDC	910 814,28	129 151,95	2,42	A	V	Livret A + (-0.1703569431501)	5,750	V	Livret A + (-0.1703569431501)	0,580	A-1	EUR	748,61	43 869,02
SILENE OPAC St NAZAIRE	1986			CDC	132 671,81	18 812,65	2,42	A	V	Livret A + (-0.1703569431501)	5,750	V	Livret A + (-0.1703569431501)	0,580	A-1	EUR	109,04	6 390,09
SILENE OPAC St NAZAIRE	1986			CDC	1 677 329,46	272 955,56	2,67	A	V	Livret A + 0.4743402646503	4,940	V	Livret A + 0.4743402646503	1,220	A-1	EUR	29 900,15	87 428,78
SILENE OPAC St NAZAIRE	1987			CDC	403 989,90	85 977,79	3,08	A	V	Livret A + 0.4743402646503	4,940	V	Livret A + 0.4743402646503	1,220	A-1	EUR	3 980,86	20 235,61
SILENE OPAC St NAZAIRE	1988			CDC	2 216 821,83	578 454,64	4,25	A	V	Livret A + 0.4743402646503	4,940	V	Livret A + 0.4743402646503	1,220	A-1	EUR	22 442,86	106 667,02
SILENE OPAC St NAZAIRE	1988			CDC	1 035 586,17	270 224,54	4,75	A	V	Livret A + 0.4743402646503	4,940	V	Livret A + 0.4743402646503	1,220	A-1	EUR	16 890,85	49 829,39
SILENE OPAC St NAZAIRE	1989			CDC	1 109 524,25	340 783,56	5,17	A	V	Livret A + 0.4743402646503	4,940	V	Livret A + 0.4743402646503	1,220	A-1	EUR	12 118,06	51 265,74

Désignation du bénéficiaire	Année de mobilisation et profil d'amortissement de l'emprunt (1)		Objet de l'emprunt garanti	Organisme prêteur ou chef de file	Montant initial	Capital restant dû au 01/01/N	Durée résiduelle	Périodicité des remboursements (2)	Taux initial			Taux à la date de vote du budget (6)			Catégorie d'emprunt (7)	Indices ou devises pouvant modifier l'emprunt	Annuité garantie au cours de l'exercice	
	Année	Profil							Taux (3)	Index (4)	Taux actuariel (5)	Taux (3)	Index (4)	Niveau de taux			En intérêts (8)	En capital
SILENE OPAC St NAZAIRE	2007	P		CIL ATLANTIQUE	28 390,00	17 873,38	14,91	A	F	Taux fixe à 1 %	1,000	F	Taux fixe à 1 %	1,000	A-1	EUR	178,73	1 110,37
SILENE OPAC St NAZAIRE	2013	P		CDC	478 433,00	365 168,19	0,50	A	V	Livret A + 0.6	1,850	V	Livret A + 0.6	1,350	A-1	EUR	4 929,77	0,00
SILENE OPAC St NAZAIRE	2013	P		CDC	268 954,00	205 281,51	0,50	A	V	Livret A + 0.6	1,850	V	Livret A + 0.6	1,350	A-1	EUR	2 771,30	0,00
SILENE OPAC St NAZAIRE	2013	P		CDC	503 177,00	455 481,58	0,50	A	V	Livret A + 0.6	1,850	V	Livret A + 0.6	1,350	A-1	EUR	6 149,00	0,00
SILENE OPAC St NAZAIRE	2014	P		CDC	348 166,00	287 264,10	0,50	A	V	Livret A + 0.6	1,850	V	Livret A + 0.6	1,350	A-1	EUR	5 665,81	21 523,33
SILENE OPAC St NAZAIRE	2013	P		CDC	197 910,00	179 150,41	0,50	A	V	Livret A + 0.6	1,850	V	Livret A + 0.6	1,350	A-1	EUR	2 418,53	0,00
SILENE OPAC St NAZAIRE	2013	P		CDC	182 933,00	139 625,23	0,50	A	V	Livret A + 0.6	1,850	V	Livret A + 0.6	1,350	A-1	EUR	1 884,94	0,00
SILENE OPAC St NAZAIRE	2013	P		CDC	1 015 132,00	918 909,11	0,50	A	V	Livret A + 0.6	1,850	V	Livret A + 0.6	1,350	A-1	EUR	12 405,27	0,00
SILENE OPAC St NAZAIRE	2013	P		CDC	1 471 054,00	1 331 614,93	0,50	A	V	Livret A + 0.6	1,850	V	Livret A + 0.6	1,350	A-1	EUR	17 976,80	0,00
SILENE OPAC St NAZAIRE	2013	P		CDC	217 880,00	166 298,83	0,50	A	V	Livret A + 0.6	1,850	V	Livret A + 0.6	1,350	A-1	EUR	2 245,03	0,00
SILENE OPAC St NAZAIRE	2013	P		CDC	707 879,00	640 780,18	0,50	A	V	Livret A + 0.6	1,850	V	Livret A + 0.6	1,350	A-1	EUR	8 650,53	0,00
SILENE OPAC St NAZAIRE	2014	P		CDC	573 555,00	546 640,10	0,50	A	V	Livret A + 0.6	1,850	V	Livret A + 0.6	1,350	A-1	EUR	10 872,41	27 451,54
SILENE OPAC St NAZAIRE	2014	P		CDC	174 947,00	144 344,92	0,50	A	V	Livret A + 0.6	1,850	V	Livret A + 0.6	1,350	A-1	EUR	2 846,96	10 815,07
SILENE OPAC St NAZAIRE	2013	P		CDC	1 563 654,00	1 415 437,50	0,50	A	V	Livret A + 0.6	1,850	V	Livret A + 0.6	1,350	A-1	EUR	19 108,41	0,00
SILENE OPAC St NAZAIRE	2013	P		CDC	707 125,00	539 091,47	0,50	A	V	Livret A + 0.6	1,850	V	Livret A + 0.6	1,350	A-1	EUR	7 277,73	0,00
SILENE OPAC St NAZAIRE	2013	P		CDC	1 506 498,00	1 310 373,20	0,50	A	V	Livret A + 0.6	1,850	V	Livret A + 0.6	1,350	A-1	EUR	17 690,04	0,00
SILENE OPAC St NAZAIRE	2013	P		CDC	805 135,00	772 263,02	35,92	A	V	Livret A + 0.6	1,850	V	Livret A + 0.6	1,350	A-1	EUR	10 425,55	16 772,28
SILENE OPAC St NAZAIRE	2013	P		CDC	479 803,00	434 323,17	0,50	A	V	Livret A + 0.6	1,850	V	Livret A + 0.6	1,350	A-1	EUR	5 863,36	0,00
SILENE OPAC St NAZAIRE	2013	P		CDC	235 786,00	179 965,73	0,50	A	V	Livret A + 0.6	1,850	V	Livret A + 0.6	1,350	A-1	EUR	2 429,54	0,00
SILENE OPAC St NAZAIRE	2013	P		CDC	1 793 805,00	1 623 772,83	0,50	A	V	Livret A + 0.6	1,850	V	Livret A + 0.6	1,350	A-1	EUR	21 920,93	0,00

Désignation du bénéficiaire	Année de mobilisation et profil d'amortissement de l'emprunt (1)		Objet de l'emprunt garanti	Organisme prêteur ou chef de file	Montant initial	Capital restant dû au 01/01/N	Durée résiduelle	Périodicité des remboursements (2)	Taux initial			Taux à la date de vote du budget (6)			Catégorie d'emprunt (7)	Indices ou devises pouvant modifier l'emprunt	Annuité garantie au cours de l'exercice	
	Année	Profil							Taux (3)	Index (4)	Taux actuariel (5)	Taux (3)	Index (4)	Niveau de taux			En intérêts (8)	En capital
SILENE OPAC St NAZAIRE	2014	P		CDC	223 091,00	184 067,46	0,50	A	V	Livret A + 0.6	1,850	V	Livret A + 0.6	1,350	A-1	EUR	3 630,42	13 791,30
SILENE OPAC St NAZAIRE	2013	P		CDC	210 418,00	160 603,39	0,50	A	V	Livret A + 0.6	1,850	V	Livret A + 0.6	1,350	A-1	EUR	2 168,15	0,00
SILENE OPAC St NAZAIRE	2013	P		CDC	759 485,00	687 494,52	0,50	A	V	Livret A + 0.6	1,850	V	Livret A + 0.6	1,350	A-1	EUR	9 281,18	0,00
SILENE OPAC St NAZAIRE	2013	P		CDC	533 557,00	407 242,07	0,50	A	V	Livret A + 0.6	1,850	V	Livret A + 0.6	1,350	A-1	EUR	5 497,77	0,00
SILENE OPAC St NAZAIRE	2013	P		CDC	462 542,00	418 698,32	0,50	A	V	Livret A + 0.6	1,850	V	Livret A + 0.6	1,350	A-1	EUR	5 652,43	0,00
SILENE OPAC St NAZAIRE	2013	P		CDC	1 052 841,00	953 043,72	0,50	A	V	Livret A + 0.6	1,850	V	Livret A + 0.6	1,350	A-1	EUR	12 866,09	0,00
SILENE OPAC St NAZAIRE	2013	P		CDC	165 773,00	126 527,70	0,50	A	V	Livret A + 0.6	1,850	V	Livret A + 0.6	1,350	A-1	EUR	1 708,12	0,00
SILENE OPAC St NAZAIRE	2014	P		CDC	159 637,00	131 712,97	0,50	A	V	Livret A + 0.6	1,850	V	Livret A + 0.6	1,350	A-1	EUR	2 597,82	9 868,62
SILENE OPAC St NAZAIRE	2013	P		CDC	1 346 227,00	1 218 620,10	0,50	A	V	Livret A + 0.6	1,850	V	Livret A + 0.6	1,350	A-1	EUR	16 451,37	0,00
SILENE OPAC St NAZAIRE	2013	P		CDC	410 072,00	312 991,07	0,50	A	V	Livret A + 0.6	1,850	V	Livret A + 0.6	1,350	A-1	EUR	4 225,38	0,00
SILENE OPAC St NAZAIRE	2013	P		CDC	980 849,00	887 875,75	0,50	A	V	Livret A + 0.6	1,850	V	Livret A + 0.6	1,350	A-1	EUR	11 986,32	0,00
SILENE OPAC St NAZAIRE	2013	P		CDC	210 418,00	160 603,39	0,50	A	V	Livret A + 0.6	1,850	V	Livret A + 0.6	1,350	A-1	EUR	2 168,15	0,00
SILENE OPAC St NAZAIRE	2013	P		CDC	723 442,00	654 867,99	0,50	A	V	Livret A + 0.6	1,850	V	Livret A + 0.6	1,350	A-1	EUR	8 840,72	0,00
SILENE OPAC St NAZAIRE	2013	P		CDC	910 000,00	816 998,01	15,83	A	V	Livret A + (-0.45)	0,800	V	Livret A + (-0.45)	0,300	A-1	EUR	2 446,11	47 232,70
SILENE OPAC St NAZAIRE	2014	P		CDC	794 151,00	722 996,67	36,17	A	V	Livret A + 0.6	1,850	V	Livret A + 0.6	1,350	A-1	EUR	9 760,46	15 166,50
SILENE OPAC St NAZAIRE	2014	P		CDC	255 919,00	234 364,13	46,17	A	V	Livret A + 0.6	1,850	V	Livret A + 0.6	1,350	A-1	EUR	3 163,92	3 593,96
SILENE OPAC St NAZAIRE	2014	P		CDC	286 001,00	259 391,08	36,17	A	V	Livret A + (-0.2)	1,050	V	Livret A + (-0.2)	0,550	A-1	EUR	1 426,65	6 336,95
SILENE OPAC St NAZAIRE	2014	P		CDC	83 529,00	76 214,48	46,17	A	V	Livret A + (-0.2)	1,050	V	Livret A + (-0.2)	0,550	A-1	EUR	419,18	1 424,34
SILENE OPAC St NAZAIRE	2014	P		CDC	72 452,00	68 745,14	36,17	A	V	Livret A + 0.6	1,850	V	Livret A + 0.6	1,350	A-1	EUR	928,06	1 442,09
SILENE OPAC St NAZAIRE	2014	P		CDC	15 612,00	14 894,48	46,17	A	V	Livret A + 0.6	1,850	V	Livret A + 0.6	1,350	A-1	EUR	201,08	228,40

Désignation du bénéficiaire	Année de mobilisation et profil d'amortissement de l'emprunt (1)		Objet de l'emprunt garanti	Organisme prêteur ou chef de file	Montant initial	Capital restant dû au 01/01/N	Durée résiduelle	Périodicité des remboursements (2)	Taux initial			Taux à la date de vote du budget (6)			Catégorie d'emprunt (7)	Indices ou devises pouvant modifier l'emprunt	Annuité garantie au cours de l'exercice	
	Année	Profil							Taux (3)	Index (4)	Taux actuariel (5)	Taux (3)	Index (4)	Niveau de taux			En intérêts (8)	En capital
SILENE OPAC St NAZAIRE	2014	P		CDC	65 074,00	61 527,60	36,17	A	V	Livret A + (-0.2)	1,050	V	Livret A + (-0.2)	0,550	A-1	EUR	338,40	1 503,13
SILENE OPAC St NAZAIRE	2014	P		CDC	14 390,00	13 682,05	46,17	A	V	Livret A + (-0.2)	1,050	V	Livret A + (-0.2)	0,550	A-1	EUR	75,25	255,70
SILENE OPAC St NAZAIRE	2014	P		CDC	227 688,00	223 071,41	36,58	A	V	Livret A + 0.6	1,850	V	Livret A + 0.6	1,350	A-1	EUR	3 011,46	4 679,43
SILENE OPAC St NAZAIRE	2014	P		CDC	39 961,00	39 365,44	46,58	A	V	Livret A + 0.6	1,850	V	Livret A + 0.6	1,350	A-1	EUR	531,43	603,67
SILENE OPAC St NAZAIRE	2014	P		CDC	267 247,00	261 828,30	36,58	A	V	Livret A + 0.6	1,850	V	Livret A + 0.6	1,350	A-1	EUR	3 534,68	5 492,45
SILENE OPAC St NAZAIRE	2014	P		CDC	46 904,00	46 204,97	46,58	A	V	Livret A + 0.6	1,850	V	Livret A + 0.6	1,350	A-1	EUR	623,77	708,55
SILENE OPAC St NAZAIRE	2014	P		CDC	57 851,00	56 478,81	36,58	A	V	Livret A + (-0.2)	1,050	V	Livret A + (-0.2)	0,550	A-1	EUR	310,63	1 379,79
SILENE OPAC St NAZAIRE	2014	P		CDC	10 153,00	9 967,74	46,58	A	V	Livret A + (-0.2)	1,050	V	Livret A + (-0.2)	0,550	A-1	EUR	54,82	186,29
SILENE OPAC St NAZAIRE	2014	P		CDC	32 234,00	25 773,31	46,17	A	V	Livret A + (-0.2)	1,050	V	Livret A + (-0.2)	0,550	A-1	EUR	141,75	481,67
SILENE OPAC St NAZAIRE	2014	P		CDC	132 015,00	104 966,68	36,17	A	V	Livret A + (-0.2)	1,050	V	Livret A + (-0.2)	0,550	A-1	EUR	577,32	2 564,34
SILENE OPAC St NAZAIRE	2014	P		CDC	46 324,00	37 165,37	46,17	A	V	Livret A + 0.6	1,850	V	Livret A + 0.6	1,350	A-1	EUR	501,73	569,93
SILENE OPAC St NAZAIRE	2014	P		CDC	192 382,00	153 504,72	36,17	A	V	Livret A + 0.6	1,850	V	Livret A + 0.6	1,350	A-1	EUR	2 072,31	3 220,11
SILENE OPAC St NAZAIRE	2014	P		CDC	72 540,00	58 198,25	46,17	A	V	Livret A + 0.6	1,850	V	Livret A + 0.6	1,350	A-1	EUR	785,68	892,46
SILENE OPAC St NAZAIRE	2014	P		CDC	294 051,00	234 628,06	36,17	A	V	Livret A + 0.6	1,850	V	Livret A + 0.6	1,350	A-1	EUR	3 167,48	4 921,86
SILENE OPAC St NAZAIRE	2014	P		CDC	803 165,00	786 880,05	36,17	A	V	Livret A + 0.6	1,850	V	Livret A + 0.6	1,350	A-1	EUR	10 622,88	16 506,60
SILENE OPAC St NAZAIRE	2014	P		CDC	322 155,00	317 353,81	46,17	A	V	Livret A + 0.6	1,850	V	Livret A + 0.6	1,350	A-1	EUR	4 284,28	4 866,61
SILENE OPAC St NAZAIRE	2014	P		CDC	905 956,00	887 586,86	36,17	A	V	Livret A + 0.6	1,850	V	Livret A + 0.6	1,350	A-1	EUR	11 982,42	18 619,16
SILENE OPAC St NAZAIRE	2014	P		CDC	373 993,00	368 419,25	46,17	A	V	Livret A + 0.6	1,850	V	Livret A + 0.6	1,350	A-1	EUR	4 973,66	5 649,70
SILENE OPAC St NAZAIRE	2014	P		CDC	242 939,00	237 176,64	36,17	A	V	Livret A + (-0.2)	1,050	V	Livret A + (-0.2)	0,550	A-1	EUR	1 304,47	5 794,25
SILENE OPAC St NAZAIRE	2014	P		CDC	106 331,00	104 390,82	46,17	A	V	Livret A + (-0.2)	1,050	V	Livret A + (-0.2)	0,550	A-1	EUR	574,15	1 950,92

Désignation du bénéficiaire	Année de mobilisation et profil d'amortissement de l'emprunt (1)		Objet de l'emprunt garanti	Organisme prêteur ou chef de file	Montant initial	Capital restant dû au 01/01/N	Durée résiduelle	Périodicité des remboursements (2)	Taux initial			Taux à la date de vote du budget (6)			Catégorie d'emprunt (7)	Indices ou devises pouvant modifier l'emprunt	Annuité garantie au cours de l'exercice	
	Année	Profil							Taux (3)	Index (4)	Taux actuariel (5)	Taux (3)	Index (4)	Niveau de taux			En intérêts (8)	En capital
SILENE OPAC St NAZAIRE	2015	P		CDC	348 851,00	307 150,69	37,08	A	V	Livret A + (-0.2)	0,800	V	Livret A + (-0.2)	0,550	A-1	EUR	1 689,33	6 894,20
SILENE OPAC St NAZAIRE	2015	P		CDC	99 225,00	87 364,03	47,08	A	V	Livret A + (-0.2)	0,800	V	Livret A + (-0.2)	0,550	A-1	EUR	480,50	1 480,71
SILENE OPAC St NAZAIRE	2015	P		CDC	237 907,00	209 468,51	47,08	A	V	Livret A + 0.6	1,600	V	Livret A + 0.6	1,350	A-1	EUR	2 827,82	2 819,91
SILENE OPAC St NAZAIRE	2015	P		CDC	1 158 579,00	1 020 086,92	37,08	A	V	Livret A + 0.6	1,600	V	Livret A + 0.6	1,350	A-1	EUR	13 771,17	19 269,50
SILENE OPAC St NAZAIRE	2014	P		CDC	109 721,00	107 118,49	36,58	A	V	Livret A + (-0.2)	1,050	V	Livret A + (-0.2)	0,550	A-1	EUR	589,15	2 616,91
SILENE OPAC St NAZAIRE	2014	P		CDC	1 513 234,00	1 432 826,61	36,75	A	V	Livret A + 0.6	1,600	V	Livret A + 0.6	1,350	A-1	EUR	20 042,76	28 079,27
SILENE OPAC St NAZAIRE	2014	P		CDC	650 230,00	619 085,47	46,75	A	V	Livret A + 0.6	1,600	V	Livret A + 0.6	1,350	A-1	EUR	8 659,93	8 604,78
SILENE OPAC St NAZAIRE	2014	P		CDC	633 222,00	597 402,15	36,75	A	V	Livret A + (-0.2)	0,800	V	Livret A + (-0.2)	0,550	A-1	EUR	3 404,55	13 835,23
SILENE OPAC St NAZAIRE	2014	P		CDC	271 514,00	257 595,51	46,75	A	V	Livret A + (-0.2)	0,800	V	Livret A + (-0.2)	0,550	A-1	EUR	1 468,02	4 480,35
SILENE OPAC St NAZAIRE	2015	P		CDC	1 420 625,00	1 420 625,00	37,50	A	V	Livret A + 0.6	1,600	V	Livret A + 0.6	1,350	A-1	EUR	19 178,44	26 835,69
SILENE OPAC St NAZAIRE	2015	P		CDC	305 681,00	305 681,00	47,50	A	V	Livret A + 0.6	1,600	V	Livret A + 0.6	1,350	A-1	EUR	4 126,69	4 115,14
SILENE OPAC St NAZAIRE	2015	P		CDC	552 247,00	552 247,00	37,50	A	V	Livret A + (-0.2)	0,800	V	Livret A + (-0.2)	0,550	A-1	EUR	3 037,36	12 395,54
SILENE OPAC St NAZAIRE	2015	P		CDC	117 458,00	117 458,00	47,50	A	V	Livret A + (-0.2)	0,800	V	Livret A + (-0.2)	0,550	A-1	EUR	646,02	1 990,76
SILENE OPAC St NAZAIRE	2015	P		CDC	750 871,00	750 871,00	37,58	A	V	Livret A + 0.6	1,600	V	Livret A + 0.6	1,350	A-1	EUR	10 136,76	16 322,62
SILENE OPAC St NAZAIRE	2015	P		CDC	148 526,00	148 526,00	47,58	A	V	Livret A + 0.6	1,600	V	Livret A + 0.6	1,350	A-1	EUR	2 005,10	2 440,57
SILENE OPAC St NAZAIRE	2015	P		CDC	433 046,00	433 046,00	37,58	A	V	Livret A + (-0.2)	0,800	V	Livret A + (-0.2)	0,550	A-1	EUR	2 381,75	10 846,30
SILENE OPAC St NAZAIRE	2015	P		CDC	65 515,00	65 515,00	47,58	A	V	Livret A + (-0.2)	0,800	V	Livret A + (-0.2)	0,550	A-1	EUR	360,33	1 284,65
SILENE OPAC St NAZAIRE	2015	P		CDC	1 463 834,00	1 463 834,00	37,58	A	V	Livret A + 0.6	1,600	V	Livret A + 0.6	1,350	A-1	EUR	19 761,76	31 821,19
SILENE OPAC St NAZAIRE	2015	P		CDC	257 440,00	257 440,00	47,58	A	V	Livret A + 0.6	1,600	V	Livret A + 0.6	1,350	A-1	EUR	3 475,44	4 230,23
SILENE OPAC St NAZAIRE	2015	P		CDC	505 906,00	505 906,00	37,58	A	V	Livret A + (-0.2)	0,800	V	Livret A + (-0.2)	0,550	A-1	EUR	2 782,48	12 671,19

Désignation du bénéficiaire	Année de mobilisation et profil d'amortissement de l'emprunt (1)		Objet de l'emprunt garanti	Organisme prêteur ou chef de file	Montant initial	Capital restant dû au 01/01/N	Durée résiduelle	Périodicité des remboursements (2)	Taux initial			Taux à la date de vote du budget (6)			Catégorie d'emprunt (7)	Indices ou devises pouvant modifier l'emprunt	Annuité garantie au cours de l'exercice	
	Année	Profil							Taux (3)	Index (4)	Taux actuariel (5)	Taux (3)	Index (4)	Niveau de taux			En intérêts (8)	En capital
SILENE OPAC St NAZAIRE	2015	P		CDC	94 383,00	94 383,00	47,58	A	V	Livret A + (-0.2)	0,800	V	Livret A + (-0.2)	0,550	A-1	EUR	519,11	1 850,70
SILENE OPAC St NAZAIRE	2014	P		CDC	139 697,00	137 615,05	46,58	A	V	Livret A + 0.6	1,850	V	Livret A + 0.6	1,350	A-1	EUR	1 857,80	2 110,33
SILENE OPAC St NAZAIRE	2014	P		CDC	3 935 172,00	3 855 382,54	36,58	A	V	Livret A + 0.6	1,850	V	Livret A + 0.6	1,350	A-1	EUR	52 047,66	80 875,42
SILENE OPAC St NAZAIRE	2015	P		CDC	166 716,00	163 566,73	36,67	A	V	Livret A + 0.6	1,600	V	Livret A + 0.6	1,350	A-1	EUR	2 208,15	3 205,44
SILENE OPAC St NAZAIRE	2015	P		CDC	30 804,00	30 389,31	46,67	A	V	Livret A + 0.6	1,600	V	Livret A + 0.6	1,350	A-1	EUR	410,26	422,38
SILENE OPAC St NAZAIRE	2015	P		CDC	68 808,00	67 263,56	36,67	A	V	Livret A + (-0.2)	0,800	V	Livret A + (-0.2)	0,550	A-1	EUR	369,95	1 557,76
SILENE OPAC St NAZAIRE	2015	P		CDC	15 712,00	15 445,71	46,67	A	V	Livret A + (-0.2)	0,800	V	Livret A + (-0.2)	0,550	A-1	EUR	84,95	268,65
SILENE OPAC St NAZAIRE	2014	P		CDC	283 743,00	277 989,83	36,58	A	V	Livret A + 0.6	1,850	V	Livret A + 0.6	1,350	A-1	EUR	3 752,86	5 831,47
SILENE OPAC St NAZAIRE	2014	P		CDC	29 430,00	28 991,40	46,58	A	V	Livret A + 0.6	1,850	V	Livret A + 0.6	1,350	A-1	EUR	391,38	444,59
SILENE OPAC St NAZAIRE	2014	P		CDC	51 136,00	49 923,09	36,58	A	V	Livret A + (-0.2)	1,050	V	Livret A + (-0.2)	0,550	A-1	EUR	274,58	1 219,62
SILENE OPAC St NAZAIRE	2014	P		CDC	5 409,00	5 310,30	46,58	A	V	Livret A + (-0.2)	1,050	V	Livret A + (-0.2)	0,550	A-1	EUR	29,21	99,24
SILENE OPAC St NAZAIRE	2014	P		CDC	1 078 493,12	1 058 120,33	36,67	A	V	Livret A + 0.6	1,600	V	Livret A + 0.6	1,350	A-1	EUR	14 284,62	20 736,11
SILENE OPAC St NAZAIRE	2014	P		CDC	276 486,90	272 764,78	46,67	A	V	Livret A + 0.6	1,600	V	Livret A + 0.6	1,350	A-1	EUR	3 682,32	3 791,21
SILENE OPAC St NAZAIRE	2014	P		CDC	69 713,84	68 149,07	36,67	A	V	Livret A + (-0.2)	0,800	V	Livret A + (-0.2)	0,550	A-1	EUR	374,82	1 578,26
SILENE OPAC St NAZAIRE	2014	P		CDC	19 074,71	18 751,42	46,67	A	V	Livret A + (-0.2)	0,800	V	Livret A + (-0.2)	0,550	A-1	EUR	103,13	326,15
SILENE OPAC St NAZAIRE	2014	P		CDC	159 029,00	156 658,93	46,58	A	V	Livret A + 0.6	1,850	V	Livret A + 0.6	1,350	A-1	EUR	2 114,90	2 402,36
SILENE OPAC St NAZAIRE	2014	P		CDC	102 684,00	101 153,66	46,58	A	V	Livret A + 0.6	1,850	V	Livret A + 0.6	1,350	A-1	EUR	1 365,57	1 551,19
SILENE OPAC St NAZAIRE	2014	P		CDC	2 083 637,00	1 971 141,34	36,67	A	V	Livret A + 0.6	1,600	V	Livret A + 0.6	1,350	A-1	EUR	27 558,75	41 349,17
SILENE OPAC St NAZAIRE	2014	P		CDC	412 443,00	392 314,83	46,67	A	V	Livret A + 0.6	1,600	V	Livret A + 0.6	1,350	A-1	EUR	5 485,00	6 016,14
SILENE OPAC St NAZAIRE	2014	P		CDC	1 021 041,00	965 914,94	36,67	A	V	Livret A + 0.6	1,600	V	Livret A + 0.6	1,350	A-1	EUR	13 504,57	20 262,27

Communauté d Agglomération de la REgion Nazairienne et de l Estuaire - Budget Principal - BP - 2020

Désignation du bénéficiaire	Année de mobilisation et profil d'amortissement de l'emprunt (1)		Objet de l'emprunt garanti	Organisme prêteur ou chef de file	Montant initial	Capital restant dû au 01/01/N	Durée résiduelle	Périodicité des remboursements (2)	Taux initial			Taux à la date de vote du budget (6)			Catégorie d'emprunt (7)	Indices ou devises pouvant modifier l'emprunt	Annuité garantie au cours de l'exercice	
	Année	Profil							Taux (3)	Index (4)	Taux actuariel (5)	Taux (3)	Index (4)	Niveau de taux			En intérêts (8)	En capital
SILENE OPAC St NAZAIRE	2014	P		CDC	247 409,00	235 334,88	46,67	A	V	Livret A + 0.6	1,600	V	Livret A + 0.6	1,350	A-1	EUR	3 290,24	3 608,85
SILENE OPAC St NAZAIRE	2014	P		CDC	561 068,00	528 910,42	36,67	A	V	Livret A + (-0.2)	0,800	V	Livret A + (-0.2)	0,550	A-1	EUR	3 012,68	12 921,32
SILENE OPAC St NAZAIRE	2014	P		CDC	100 038,00	94 832,98	46,67	A	V	Livret A + (-0.2)	0,800	V	Livret A + (-0.2)	0,550	A-1	EUR	540,17	1 772,30
SILENE OPAC St NAZAIRE	2015	P		CDC	1 110 021,00	1 110 021,00	37,08	A	V	Livret A + 0.6	1,600	V	Livret A + 0.6	1,350	A-1	EUR	14 985,28	20 968,36
SILENE OPAC St NAZAIRE	2015	P		CDC	456 390,00	456 390,00	47,08	A	V	Livret A + 0.6	1,600	V	Livret A + 0.6	1,350	A-1	EUR	6 161,26	6 144,01
SILENE OPAC St NAZAIRE	2015	P		CDC	652 339,00	652 339,00	37,08	A	V	Livret A + (-0.2)	0,800	V	Livret A + (-0.2)	0,550	A-1	EUR	3 587,86	14 642,18
SILENE OPAC St NAZAIRE	2015	P		CDC	241 696,00	241 696,00	47,08	A	V	Livret A + (-0.2)	0,800	V	Livret A + (-0.2)	0,550	A-1	EUR	1 329,33	4 096,42
SILENE OPAC St NAZAIRE	2015	P		CDC	4 171 047,00	4 011 318,30	37,83	A	V	Livret A + 0.6	1,350	V	Livret A + 0.6	1,350	A-1	EUR	54 152,80	81 485,21
SILENE OPAC St NAZAIRE	2015	P		CDC	835 256,00	811 486,63	47,83	A	V	Livret A + 0.6	1,350	V	Livret A + 0.6	1,350	A-1	EUR	10 955,07	12 125,89
SILENE OPAC St NAZAIRE	2015	P		CDC	1 676 553,00	1 601 172,43	37,83	A	V	Livret A + (-0.2)	0,550	V	Livret A + (-0.2)	0,550	A-1	EUR	8 806,45	38 001,51
SILENE OPAC St NAZAIRE	2015	P		CDC	480 393,00	463 599,97	47,83	A	V	Livret A + (-0.2)	0,550	V	Livret A + (-0.2)	0,550	A-1	EUR	2 549,80	8 465,85
SILENE OPAC St NAZAIRE	2016	P		CDC	465 836,00	456 976,30	38,00	A	V	Livret A + 0.6	1,350	V	Livret A + 0.6	1,350	A-1	EUR	6 169,18	8 979,31
SILENE OPAC St NAZAIRE	2016	P		CDC	255 359,00	249 634,06	38,00	A	V	Livret A + (-0.2)	0,550	V	Livret A + (-0.2)	0,550	A-1	EUR	1 372,99	5 756,42
SILENE OPAC St NAZAIRE	2016	P		CDC	659 055,00	633 816,73	37,83	A	V	Livret A + 0.6	1,350	V	Livret A + 0.6	1,350	A-1	EUR	8 551,03	12 875,24
SILENE OPAC St NAZAIRE	2016	P		CDC	80 412,00	78 123,66	47,83	A	V	Livret A + 0.6	1,350	V	Livret A + 0.6	1,350	A-1	EUR	1 054,25	1 167,39
SILENE OPAC St NAZAIRE	2016	P		CDC	301 268,00	287 722,50	37,83	A	V	Livret A + (-0.2)	0,550	V	Livret A + (-0.2)	0,550	A-1	EUR	1 581,44	6 828,68
SILENE OPAC St NAZAIRE	2016	P		CDC	52 019,00	50 200,58	47,83	A	V	Livret A + (-0.2)	0,550	V	Livret A + (-0.2)	0,550	A-1	EUR	275,99	916,72
SILENE OPAC St NAZAIRE	2016	P		CDC	1 801 514,00	1 767 251,12	38,42	A	V	Livret A + 0.6	1,350	V	Livret A + 0.6	1,350	A-1	EUR	23 857,89	34 725,43
SILENE OPAC St NAZAIRE	2016	P		CDC	238 615,00	235 242,56	48,42	A	V	Livret A + 0.6	1,350	V	Livret A + 0.6	1,350	A-1	EUR	3 175,77	3 417,97
SILENE OPAC St NAZAIRE	2016	P		CDC	926 165,00	905 401,16	38,42	A	V	Livret A + (-0.2)	0,550	V	Livret A + (-0.2)	0,550	A-1	EUR	4 979,71	20 878,04

Désignation du bénéficiaire	Année de mobilisation et profil d'amortissement de l'emprunt (1)		Objet de l'emprunt garanti	Organisme prêteur ou chef de file	Montant initial	Capital restant dû au 01/01/N	Durée résiduelle	Périodicité des remboursements (2)	Taux initial			Taux à la date de vote du budget (6)			Catégorie d'emprunt (7)	Indices ou devises pouvant modifier l'emprunt	Annuité garantie au cours de l'exercice	
	Année	Profil							Taux (3)	Index (4)	Taux actuariel (5)	Taux (3)	Index (4)	Niveau de taux			En intérêts (8)	En capital
SILENE OPAC St NAZAIRE	2016	P		CDC	163 143,00	160 299,34	48,42	A	V	Livret A + (-0.2)	0,550	V	Livret A + (-0.2)	0,550	A-1	EUR	881,65	2 859,30
SILENE OPAC St NAZAIRE	2015	P		CDC	52 286,00	50 458,25	47,75	A	V	Livret A + (-0.2)	0,550	V	Livret A + (-0.2)	0,550	A-1	EUR	277,41	921,42
SILENE OPAC St NAZAIRE	2015	P		CDC	174 989,00	167 121,20	37,75	A	V	Livret A + (-0.2)	0,550	V	Livret A + (-0.2)	0,550	A-1	EUR	918,56	3 966,38
SILENE OPAC St NAZAIRE	2015	P		CDC	1 036 839,00	997 133,64	37,75	A	V	Livret A + 0.6	1,350	V	Livret A + 0.6	1,350	A-1	EUR	13 452,65	20 255,60
SILENE OPAC St NAZAIRE	2015	P		CDC	327 100,00	317 791,51	47,75	A	V	Livret A + 0.6	1,350	V	Livret A + 0.6	1,350	A-1	EUR	4 288,46	4 748,70
SILENE OPAC St NAZAIRE	2016	P		CDC	3 469 380,68	3 469 380,68	38,00	A	V	Livret A + 0.6	1,350	V	Livret A + 0.6	1,350	A-1	EUR	46 836,64	0,00
SILENE OPAC St NAZAIRE	2016	P		CDC	482 387,09	482 387,09	48,00	A	V	Livret A + 0.6	1,350	V	Livret A + 0.6	1,350	A-1	EUR	6 512,23	0,00
SILENE OPAC St NAZAIRE	2016	P		CDC	259 492,14	259 492,14	38,00	A	V	Livret A + (-0.2)	0,550	V	Livret A + (-0.2)	0,550	A-1	EUR	1 427,21	0,00
SILENE OPAC St NAZAIRE	2016	P		CDC	37 435,83	37 435,83	48,00	A	V	Livret A + (-0.2)	0,550	V	Livret A + (-0.2)	0,550	A-1	EUR	205,90	0,00
SILENE OPAC St NAZAIRE	2017	P		CDC	371 081,63	371 081,63	39,08	A	V	Livret A + (-0.2)	0,550	V	Livret A + (-0.2)	0,550	A-1	EUR	1 410,82	8 319,34
SILENE OPAC St NAZAIRE	2017	P		CDC	517 506,95	517 506,95	39,08	A	V	Livret A + 0.6	1,350	V	Livret A + 0.6	1,350	A-1	EUR	4 824,03	9 842,43
SILENE OPAC St NAZAIRE	2017	P		CDC	513 438,68	513 438,68	39,08	A	V	Livret A + 0.6	1,350	V	Livret A + 0.6	1,350	A-1	EUR	5 335,69	9 765,06
SILENE OPAC St NAZAIRE	2017	P		CDC	246 469,00	246 469,00	49,08	A	V	Livret A + 0.6	1,350	V	Livret A + 0.6	1,350	A-1	EUR	2 561,32	3 483,45
SILENE OPAC St NAZAIRE	2017	P		CDC	213 937,16	213 937,16	39,08	A	V	Livret A + (-0.2)	0,550	V	Livret A + (-0.2)	0,550	A-1	EUR	906,49	4 796,30
SILENE OPAC St NAZAIRE	2017	P		CDC	166 458,00	166 458,00	49,08	A	V	Livret A + (-0.2)	0,550	V	Livret A + (-0.2)	0,550	A-1	EUR	705,31	2 901,44
SILENE OPAC St NAZAIRE	2016	P		CDC	262 331,93	258 624,29	48,92	A	V	Livret A + 0.6	1,350	V	Livret A + 0.6	1,350	A-1	EUR	3 491,43	3 757,69
SILENE OPAC St NAZAIRE	2016	P		CDC	129 887,26	127 623,26	48,92	A	V	Livret A + (-0.2)	0,550	V	Livret A + (-0.2)	0,550	A-1	EUR	701,93	2 276,45
SILENE OPAC St NAZAIRE	2016	P		CDC	896 076,93	879 034,50	38,92	A	V	Livret A + 0.6	1,350	V	Livret A + 0.6	1,350	A-1	EUR	11 866,97	17 272,50
SILENE OPAC St NAZAIRE	2016	P		CDC	368 813,80	360 545,31	38,92	A	V	Livret A + (-0.2)	0,550	V	Livret A + (-0.2)	0,550	A-1	EUR	1 983,00	8 313,97
SILENE OPAC St NAZAIRE	2017	P		CDC	287 791,12	287 791,12	49,25	A	V	Livret A + 0.6	1,350	V	Livret A + 0.6	1,350	A-1	EUR	1 742,59	4 067,47

Communauté d Agglomération de la REgion Nazairienne et de l Estuaire - Budget Principal - BP - 2020

Désignation du bénéficiaire	Année de mobilisation et profil d'amortissement de l'emprunt (1)		Objet de l'emprunt garanti	Organisme prêteur ou chef de file	Montant initial	Capital restant dû au 01/01/N	Durée résiduelle	Périodicité des remboursements (2)	Taux initial			Taux à la date de vote du budget (6)			Catégorie d'emprunt (7)	Indices ou devises pouvant modifier l'emprunt	Annuité garantie au cours de l'exercice	
	Année	Profil							Taux (3)	Index (4)	Taux actuariel (5)	Taux (3)	Index (4)	Niveau de taux			En intérêts (8)	En capital
SILENE OPAC St NAZAIRE	2017	P		CDC	1 124 438,89	1 124 438,89	39,25	A	V	Livret A + 0.6	1,350	V	Livret A + 0.6	1,350	A-1	EUR	6 808,56	21 385,63
SILENE OPAC St NAZAIRE	2017	P		CDC	182 517,41	182 517,41	49,25	A	V	Livret A + (-0.2)	0,550	V	Livret A + (-0.2)	0,550	A-1	EUR	451,12	3 181,36
SILENE OPAC St NAZAIRE	2017	P		CDC	651 695,63	651 695,63	39,25	A	V	Livret A + (-0.2)	0,550	V	Livret A + (-0.2)	0,550	A-1	EUR	1 610,78	14 610,47
SILENE OPAC St NAZAIRE	2017	P		CDC	122 354,12	122 354,12	49,25	A	V	Livret A + 0.6	1,350	V	Livret A + 0.6	1,350	A-1	EUR	897,03	1 729,28
SILENE OPAC St NAZAIRE	2017	P		CDC	133 657,16	133 657,16	49,25	A	V	Livret A + (-0.2)	0,550	V	Livret A + (-0.2)	0,550	A-1	EUR	399,91	2 329,71
SILENE OPAC St NAZAIRE	2017	P		CDC	243 175,27	243 175,27	39,25	A	V	Livret A + 0.6	1,350	V	Livret A + 0.6	1,350	A-1	EUR	1 782,82	4 624,93
SILENE OPAC St NAZAIRE	2017	P		CDC	205 089,07	205 089,07	39,25	A	V	Livret A + (-0.2)	0,550	V	Livret A + (-0.2)	0,550	A-1	EUR	613,64	4 597,93
SILENE OPAC St NAZAIRE	2016	P		CDC	588 000,00	565 860,71	23,92	A	V	Livret A + (-0.25)	0,500	V	Livret A + (-0.25)	0,500	A-1	EUR	2 829,30	22 249,99
SILENE OPAC St NAZAIRE	2017	P		CDC	878 832,15	863 662,65	24,42	T	F	Taux fixe à 1.18 %	0,290	F	Taux fixe à 1.18 %	0,290	A-1	EUR	10 011,92	30 607,24
SILENE OPAC St NAZAIRE	2016	P		CDC	2 400 000,00	2 240 000,00	13,92	A	V	Livret A + (-0.75)	0,000	V	Livret A + (-0.75)	0,000	A-1	EUR	0,00	160 000,00
SILENE OPAC St NAZAIRE	2017	P		CDC	4 845 072,00	4 845 072,00	19,92	T	F	Taux fixe à 1.05 %	0,260	F	Taux fixe à 1.05 %	0,260	A-1	EUR	49 817,20	218 971,60
SILENE OPAC St NAZAIRE	2017	P		CDC	368 683,33	368 683,33	39,08	A	V	Livret A + (-0.2)	0,550	V	Livret A + (-0.2)	0,550	A-1	EUR	1 588,01	8 265,57
SILENE OPAC St NAZAIRE	2017	P		CDC	38 353,00	38 353,00	49,08	A	V	Livret A + (-0.2)	0,550	V	Livret A + (-0.2)	0,550	A-1	EUR	165,20	668,51
SILENE OPAC St NAZAIRE	2017	P		CDC	609 415,70	609 415,70	39,08	A	V	Livret A + 0.6	1,350	V	Livret A + 0.6	1,350	A-1	EUR	6 437,84	11 590,44
SILENE OPAC St NAZAIRE	2017	P		CDC	61 138,00	61 138,00	49,08	A	V	Livret A + 0.6	1,350	V	Livret A + 0.6	1,350	A-1	EUR	645,86	864,09
SILENE OPAC St NAZAIRE	2017	P		CDC	1 698 952,28	1 698 952,28	39,33	A	V	Livret A + 0.6	1,350	V	Livret A + 0.6	1,350	A-1	EUR	12 172,18	32 312,26
SILENE OPAC St NAZAIRE	2017	P		CDC	216 265,37	216 265,37	49,33	A	V	Livret A + 0.6	1,350	V	Livret A + 0.6	1,350	A-1	EUR	1 549,44	3 056,57
SILENE OPAC St NAZAIRE	2017	P		CDC	1 031 187,66	1 031 187,66	39,33	A	V	Livret A + (-0.2)	0,550	V	Livret A + (-0.2)	0,550	A-1	EUR	3 014,89	23 118,37
SILENE OPAC St NAZAIRE	2017	P		CDC	137 777,98	137 777,98	49,33	A	V	Livret A + (-0.2)	0,550	V	Livret A + (-0.2)	0,550	A-1	EUR	402,82	2 401,54
SILENE OPAC St NAZAIRE	2017	P		CDC	667 368,00	667 368,00	39,58	A	V	Livret A + 0.6	1,350	V	Livret A + 0.6	1,350	A-1	EUR	5 659,79	12 692,63

Désignation du bénéficiaire	Année de mobilisation et profil d'amortissement de l'emprunt (1)		Objet de l'emprunt garanti	Organisme prêteur ou chef de file	Montant initial	Capital restant dû au 01/01/N	Durée résiduelle	Périodicité des remboursements (2)	Taux initial			Taux à la date de vote du budget (6)			Catégorie d'emprunt (7)	Indices ou devises pouvant modifier l'emprunt	Annuité garantie au cours de l'exercice	
	Année	Profil							Taux (3)	Index (4)	Taux actuariel (5)	Taux (3)	Index (4)	Niveau de taux			En intérêts (8)	En capital
SILENE OPAC St NAZAIRE	2017	P		CDC	184 333,00	184 333,00	49,58	A	V	Livret A + 0.6	1,350	V	Livret A + 0.6	1,350	A-1	EUR	1 563,29	2 605,25
SILENE OPAC St NAZAIRE	2017	P		CDC	121 501,00	121 501,00	49,58	A	V	Livret A + (-0.2)	0,550	V	Livret A + (-0.2)	0,550	A-1	EUR	420,35	2 117,82
SILENE OPAC St NAZAIRE	2017	P		CDC	343 182,00	343 182,00	39,58	A	V	Livret A + (-0.2)	0,550	V	Livret A + (-0.2)	0,550	A-1	EUR	1 187,28	7 693,85
SILENE OPAC St NAZAIRE	2017	P		CDC	1 500 000,00	1 500 000,00	39,42	A	V	Livret A + 0.6	1,350	V	Livret A + 0.6	1,350	A-1	EUR	0,00	0,00
SILENE OPAC St NAZAIRE	2018	P		CDC	472 358,67	0,00	20,00	T	F	Taux fixe à 1.49 %	0,370	F	Taux fixe à 1.49 %	0,000	A-1	EUR	5 192,81	15 307,33
SILENE OPAC St NAZAIRE	2017	P		CDC	540 000,00	540 000,00	14,58	A	V	Livret A + (-0.75)	0,000	V	Livret A + (-0.75)	0,000	A-1	EUR	0,00	36 000,00
SILENE OPAC St NAZAIRE	2018	P		CDC	388 011,53	0,00	20,00	T	F	Taux fixe à 1.49 %	0,370	F	Taux fixe à 1.49 %	0,000	A-1	EUR	4 265,55	12 573,96
SILENE OPAC St NAZAIRE	2017	P		CDC	288 000,00	288 000,00	14,58	A	V	Livret A + (-0.75)	0,000	V	Livret A + (-0.75)	0,000	A-1	EUR	0,00	19 200,00
SILENE OPAC St NAZAIRE	2018	P		CDC	2 525 385,00	0,00	15,03	A	V	Livret A + 0.6	1,350	V	Livret A + 0.6	0,000	A-1	EUR	0,00	0,00
SILENE OPAC St NAZAIRE	2018	P		CDC	2 474 754,00	0,00	15,03	A	V	Livret A + 0.6	1,350	V	Livret A + 0.6	0,000	A-1	EUR	0,00	0,00
SILENE OPAC St NAZAIRE	2018	P		CDC	714 000,00	0,00	15,05	A	V	(Livret A + (-0.75))-Floor --0.75 sur Livret A	0,000	V	(Livret A + (-0.75))-Floor --0.75 sur Livret A	0,000	A-1	EUR	0,00	0,00
SILENE OPAC St NAZAIRE	2018	P		CDC	1 760 000,00	0,00	20,05	A	V	Livret A + 0.6	1,350	V	Livret A + 0.6	0,000	A-1	EUR	0,00	0,00
SILENE OPAC St NAZAIRE	2017	P		CDC	245 626,13	245 626,13	39,92	A	V	Livret A + (-0.2)	0,550	V	Livret A + (-0.2)	0,550	A-1	EUR	1 350,94	5 506,74
SILENE OPAC St NAZAIRE	2018	P		CDC	52 000,00	0,00	20,00	A	V	Livret A + 0.6	1,350	V	Livret A + 0.6	0,000	A-1	EUR	0,00	0,00
SILENE OPAC St NAZAIRE	2018	P		CDC	1 974 000,00	0,00	15,00	A	V	Livret A + (-0.75)	0,000	V	Livret A + (-0.75)	0,000	A-1	EUR	0,00	0,00
SILENE OPAC St NAZAIRE	2017	P		CDC	6 220 770,34	6 220 770,34	20,33	T	F	Taux fixe à 1.55 %	0,390	F	Taux fixe à 1.55 %	0,390	A-1	EUR	47 684,16	133 335,22
SILENE OPAC St NAZAIRE	2018	P		CDC	530 826,00	0,00	40,03	A	V	Livret A + 0.6	1,350	V	Livret A + 0.6	0,000	A-1	EUR	0,00	0,00
SILENE OPAC St NAZAIRE	2018	P		CDC	302 127,00	0,00	50,03	A	V	Livret A + 0.6	1,350	V	Livret A + 0.6	0,000	A-1	EUR	0,00	0,00
SILENE OPAC St NAZAIRE	2018	P		CDC	218 739,00	0,00	50,03	A	V	Livret A + (-0.2)	0,550	V	Livret A + (-0.2)	0,000	A-1	EUR	0,00	0,00

Désignation du bénéficiaire	Année de mobilisation et profil d'amortissement de l'emprunt (1)		Objet de l'emprunt garanti	Organisme prêteur ou chef de file	Montant initial	Capital restant dû au 01/01/N	Durée résiduelle	Périodicité des remboursements (2)	Taux initial			Taux à la date de vote du budget (6)			Catégorie d'emprunt (7)	Indices ou devises pouvant modifier l'emprunt	Annuité garantie au cours de l'exercice	
	Année	Profil							Taux (3)	Index (4)	Taux actuariel (5)	Taux (3)	Index (4)	Niveau de taux			En intérêts (8)	En capital
SILENE OPAC St NAZAIRE	2018	P		CDC	347 741,62	0,00	40,03	A	V	Livret A + (-0.2)	0,550	V	Livret A + (-0.2)	0,000	A-1	EUR	0,00	0,00
SILENE OPAC St NAZAIRE	2018	P		CDC	38 005,34	0,00	50,03	A	V	Livret A + (-0.2)	0,550	V	Livret A + (-0.2)	0,000	A-1	EUR	0,00	0,00
SILENE OPAC St NAZAIRE	2018	P		CDC	282 425,71	0,00	40,03	A	V	Livret A + 0.6	1,350	V	Livret A + 0.6	0,000	A-1	EUR	0,00	0,00
SILENE OPAC St NAZAIRE	2018	P		CDC	67 284,65	0,00	40,03	A	V	Livret A + (-0.2)	0,550	V	Livret A + (-0.2)	0,000	A-1	EUR	0,00	0,00
SILENE OPAC St NAZAIRE	2018	P		CDC	88 023,85	0,00	50,03	A	V	Livret A + 0.6	1,350	V	Livret A + 0.6	0,000	A-1	EUR	0,00	0,00
SILENE OPAC St NAZAIRE	2018	P		CDC	82 625,00	0,00	50,03	A	V	Livret A + 0.6	1,350	V	Livret A + 0.6	0,000	A-1	EUR	0,00	0,00
SILENE OPAC St NAZAIRE	2018	P		CDC	208 785,72	0,00	40,03	A	V	Livret A + 0.6	1,350	V	Livret A + 0.6	0,000	A-1	EUR	0,00	0,00
SILENE OPAC St NAZAIRE	2018	P		CDC	125 626,74	0,00	40,03	A	V	Livret A + (-0.2)	0,550	V	Livret A + (-0.2)	0,000	A-1	EUR	0,00	0,00
SILENE OPAC St NAZAIRE	2018	P		CDC	57 828,00	0,00	50,03	A	V	Livret A + (-0.2)	0,550	V	Livret A + (-0.2)	0,000	A-1	EUR	0,00	0,00
SILENE OPAC St NAZAIRE	2018	P		CDC	420 535,97	0,00	40,03	A	V	Livret A + (-0.2)	0,550	V	Livret A + (-0.2)	0,000	A-1	EUR	0,00	0,00
SILENE OPAC St NAZAIRE	2018	P		CDC	71 049,72	0,00	50,03	A	V	Livret A + (-0.2)	0,550	V	Livret A + (-0.2)	0,000	A-1	EUR	0,00	0,00
SILENE OPAC St NAZAIRE	2018	P		CDC	772 906,64	0,00	40,03	A	V	Livret A + 0.6	1,350	V	Livret A + 0.6	0,000	A-1	EUR	0,00	0,00
SILENE OPAC St NAZAIRE	2018	P		CDC	117 726,02	0,00	50,03	A	V	Livret A + 0.6	1,350	V	Livret A + 0.6	0,000	A-1	EUR	0,00	0,00
SILENE OPAC St NAZAIRE	2018	P		CDC	1 200 000,00	0,00	40,01	A	V	Livret A + 0.6	1,350	V	Livret A + 0.6	0,000	A-1	EUR	0,00	0,00
SILENE OPAC St NAZAIRE	2004	C	TERRA NOVA /55 logements Construction	CIL Habitat	408 174,00	408 174,00	25,67	A	F	Taux fixe à 1.25 %	1,250	F	Taux fixe à 1.25 %	1,250	A-1	EUR	5 102,18	0,00
SILENE OPAC St NAZAIRE	2004	C	ALBERT LONDRES/31 logements Construction	CIL Habitat	220 066,00	220 066,00	25,48	A	F	Taux fixe à 1.25 %	1,250	F	Taux fixe à 1.25 %	1,250	A-1	EUR	2 750,83	0,00
SILENE OPAC St NAZAIRE	2005	C	L'ASTROLABE/9 logements locatifs construction	CIL Habitat	71 105,00	71 105,00	26,15	A	F	Taux fixe à 1.25 %	1,250	F	Taux fixe à 1.25 %	1,250	A-1	EUR	888,81	0,00
SILENE OPAC St NAZAIRE	2006	C		CIL ATLANTIQUE	211 470,00	211 470,00	28,00	A	F	Taux fixe à 1.25 %	1,250	F	Taux fixe à 1.25 %	1,250	A-1	EUR	2 643,38	0,00
SILENE OPAC St NAZAIRE	2006	C	LES HAUTS DE JOALLAND/52 logements construction	CIL Habitat	373 864,00	373 864,00	28,00	A	F	Taux fixe à 1.25 %	1,250	F	Taux fixe à 1.25 %	1,250	A-1	EUR	4 673,30	0,00

Désignation du bénéficiaire	Année de mobilisation et profil d'amortissement de l'emprunt (1)		Objet de l'emprunt garanti	Organisme prêteur ou chef de file	Montant initial	Capital restant dû au 01/01/N	Durée résiduelle	Périodicité des remboursements (2)	Taux initial			Taux à la date de vote du budget (6)			Catégorie d'emprunt (7)	Indices ou devises pouvant modifier l'emprunt	Annuité garantie au cours de l'exercice	
	Année	Profil							Taux (3)	Index (4)	Taux actuariel (5)	Taux (3)	Index (4)	Niveau de taux			En intérêts (8)	En capital
SILENE OPAC St NAZAIRE	2003	C	BD DE LA FRATERNITE/2 logements	CIL Habitat	10 108,00	4 447,52	10,58	A	F	Taux fixe à 1 %	1,000	F	Taux fixe à 1 %	1,000	A-1	EUR	44,48	404,32
SILENE OPAC St NAZAIRE	2003	C	Ecole Albert Camus/résidence L'atlas/10 logements amélioration	CIL Habitat	12 677,00	5 577,88	10,58	A	F	Taux fixe à 1 %	1,000	F	Taux fixe à 1 %	1,000	A-1	EUR	55,78	507,08
SILENE OPAC St NAZAIRE	2003	C	Ecole Ferdinand Buisson/résidence Le Nautilus/6 logements amélioration	CIL Habitat	8 199,00	3 607,56	10,58	A	F	Taux fixe à 1 %	1,000	F	Taux fixe à 1 %	1,000	A-1	EUR	36,08	327,96
SILENE OPAC St NAZAIRE	2003	C	Ecole W.Rousseau/Résidence Robert Desnos/12 logements	CIL Habitat	32 241,00	14 186,04	10,58	A	F	Taux fixe à 1 %	1,000	F	Taux fixe à 1 %	1,000	A-1	EUR	141,86	1 289,64
SILENE OPAC St NAZAIRE	2003	C	Ecole Léon Blum/ résidence Villa Flora/8 logements	CIL Habitat	17 114,00	7 530,16	10,58	A	F	Taux fixe à 1 %	1,000	F	Taux fixe à 1 %	1,000	A-1	EUR	75,30	684,56
SILENE OPAC St NAZAIRE	2003	C	L'ASTROLABE/8 logements construction	CIL Habitat	86 634,00	38 118,96	10,58	A	F	Taux fixe à 1 %	1,000	F	Taux fixe à 1 %	1,000	A-1	EUR	381,19	3 465,36
SILENE OPAC St NAZAIRE	2004	C	RUE ALEXANDRE DUMAS/1 logement Acquisition et Amélioration	CIL Habitat	13 263,00	6 366,24	11,58	A	F	Taux fixe à 1 %	1,000	F	Taux fixe à 1 %	1,000	A-1	EUR	63,66	530,52
SILENE OPAC St NAZAIRE	2004	C	TERRA NOVA/5 logements Construction	CIL Habitat	56 025,00	26 892,00	11,65	A	F	Taux fixe à 1 %	1,000	F	Taux fixe à 1 %	1,000	A-1	EUR	268,92	2 241,00
SILENE OPAC St NAZAIRE	2006	C	RUE DU BOIS SAVARY/2 logements Acquisition et Amélioration	CIL Habitat	12 221,00	6 843,76	13,99	A	F	Taux fixe à 1 %	1,000	F	Taux fixe à 1 %	1,000	A-1	EUR	68,44	488,84
SILENE OPAC St NAZAIRE	2006	C	RUE ROGER SALENGRO/2 logements Acquisition et Amélioration	CIL Habitat	14 947,00	8 370,32	13,99	A	F	Taux fixe à 1 %	1,000	F	Taux fixe à 1 %	1,000	A-1	EUR	83,70	597,88
SILENE OPAC St NAZAIRE	2006	C		CIL ATLANTIQUE	16 870,00	9 447,20	13,99	A	F	Taux fixe à 1 %	1,000	F	Taux fixe à 1 %	1,000	A-1	EUR	94,47	674,80
SILENE OPAC St NAZAIRE	2006	C		CIL ATLANTIQUE	6 098,00	3 414,88	13,99	A	F	Taux fixe à 1 %	1,000	F	Taux fixe à 1 %	1,000	A-1	EUR	34,15	243,92

Désignation du bénéficiaire	Année de mobilisation et profil d'amortissement de l'emprunt (1)		Objet de l'emprunt garanti	Organisme prêteur ou chef de file	Montant initial	Capital restant dû au 01/01/N	Durée résiduelle	Périodicité des remboursements (2)	Taux initial			Taux à la date de vote du budget (6)			Catégorie d'emprunt (7)	Indices ou devises pouvant modifier l'emprunt	Annuité garantie au cours de l'exercice	
	Année	Profil							Taux (3)	Index (4)	Taux actuariel (5)	Taux (3)	Index (4)	Niveau de taux			En intérêts (8)	En capital
SILENE OPAC St NAZAIRE	2008	C		CE	4 185 100,59	697 516,75	1,47	A	F	Taux fixe 3.75% à barrière 6.5% sur Libor USD 12M(Postfixé)	3,800	F	Taux fixe 3.75% à barrière 6.5% sur Libor USD 12M(Postfixé)	3,800	B-4	EUR	26 520,17	348 758,39
SILENE OPAC St NAZAIRE	2000	P		CDC	93 354,20	9 335,40	1,17	T	V	Livret A + 1.3	0,940	V	Livret A + 1.3	0,510	A-1	EUR	247,78	7 423,99
SILENE OPAC St NAZAIRE	2000	P		CDC	436 051,95	51 993,38	1,42	T	V	Livret A + 1.3	0,940	V	Livret A + 1.3	0,510	A-1	EUR	1 352,13	34 280,26
SILENE OPAC St NAZAIRE	2000	P		CDC	2 422 050,67	334 792,31	1,67	T	V	Livret A + 1.3	0,940	V	Livret A + 1.3	0,510	A-1	EUR	9 105,36	188 049,20
SILENE OPAC St NAZAIRE	2003	C	RUE ROGER SALENGRO/2 logements Acquisition et Amélioration	CIL Habitat	6 098,00	2 683,12	10,65	A	F	Taux fixe à 1 %	1,000	F	Taux fixe à 1 %	1,000	A-1	EUR	26,83	243,92
SILENE OPAC St NAZAIRE	2004	C	RUE ROGER SALENGRO/2 logements Acquisition et Amélioration	CIL Habitat	6 098,00	2 927,04	11,94	A	F	Taux fixe à 1 %	1,000	F	Taux fixe à 1 %	1,000	A-1	EUR	29,27	243,92
SILENE OPAC St NAZAIRE	2004	C	BD DE LA FRATERNITE/1 logement	CIL Habitat	3 049,00	1 463,52	11,94	A	F	Taux fixe à 1 %	1,000	F	Taux fixe à 1 %	1,000	A-1	EUR	14,64	121,96
SILENE OPAC St NAZAIRE	2003	C	BD DE LA FRATERNITE/1 logement	CIL Habitat	3 049,00	1 341,56	10,58	A	F	Taux fixe à 1 %	1,000	F	Taux fixe à 1 %	1,000	A-1	EUR	13,42	121,96
SILENE OPAC St NAZAIRE	2004	C	ALBERT LONDRES/31 logements Construction	CIL Habitat	45 735,00	21 952,80	11,75	A	F	Taux fixe à 1 %	1,000	F	Taux fixe à 1 %	1,000	A-1	EUR	219,53	1 829,40
SILENE OPAC St NAZAIRE	2003	C	ALBERT LONDRES/31 logements Construction	CIL Habitat	45 735,00	20 123,40	10,66	A	F	Taux fixe à 1 %	1,000	F	Taux fixe à 1 %	1,000	A-1	EUR	201,23	1 829,40
SILENE OPAC St NAZAIRE	2003	C	RUE DU BOIS SAVARY/2 logements Acquisition et Amélioration	CIL Habitat	3 049,00	1 341,56	10,58	A	F	Taux fixe à 1 %	1,000	F	Taux fixe à 1 %	1,000	A-1	EUR	13,42	121,96
SILENE OPAC St NAZAIRE	2004	C	RUE DU BOIS SAVARY/2 logements Acquisition et Amélioration	CIL Habitat	3 049,00	1 463,52	11,94	A	F	Taux fixe à 1 %	1,000	F	Taux fixe à 1 %	1,000	A-1	EUR	14,64	121,96
SILENE OPAC St NAZAIRE	2006	C		CIL ATLANTIQUE	164 700,00	92 232,00	14,00	A	F	Taux fixe à 1 %	1,000	F	Taux fixe à 1 %	1,000	A-1	EUR	922,32	6 588,00
SILENE OPAC St NAZAIRE	2006	C		CIL ATLANTIQUE	6 100,00	3 416,00	13,99	A	F	Taux fixe à 1 %	1,000	F	Taux fixe à 1 %	1,000	A-1	EUR	34,16	244,00

Désignation du bénéficiaire	Année de mobilisation et profil d'amortissement de l'emprunt (1)		Objet de l'emprunt garanti	Organisme prêteur ou chef de file	Montant initial	Capital restant dû au 01/01/N	Durée résiduelle	Périodicité des remboursements (2)	Taux initial			Taux à la date de vote du budget (6)			Catégorie d'emprunt (7)	Indices ou devises pouvant modifier l'emprunt	Annuité garantie au cours de l'exercice	
	Année	Profil							Taux (3)	Index (4)	Taux actuariel (5)	Taux (3)	Index (4)	Niveau de taux			En intérêts (8)	En capital
SILENE OPAC St NAZAIRE	2006	C	Ecole Albert Camus/résidence L'atlas/10 logements amélioration	CIL Habitat	24 400,00	13 664,00	14,00	A	F	Taux fixe à 1 %	1,000	F	Taux fixe à 1 %	1,000	A-1	EUR	136,64	976,00
SILENE OPAC St NAZAIRE	2006	C	Ecole Ferdinand Buisson/résidence Le Nautilus/6 logements amélioration	CIL Habitat	12 200,00	6 832,00	13,99	A	F	Taux fixe à 1 %	1,000	F	Taux fixe à 1 %	1,000	A-1	EUR	68,32	488,00
SILENE OPAC St NAZAIRE	2006	C	Ecole W.Rousseau/Résidence Robert Desnos/12 logements	CIL Habitat	24 400,00	13 664,00	13,99	A	F	Taux fixe à 1 %	1,000	F	Taux fixe à 1 %	1,000	A-1	EUR	136,64	976,00
SILENE OPAC St NAZAIRE	2006	C	Ecole Léon Blum/ résidence Villa Flora/8 logements	CIL Habitat	18 300,00	10 248,00	13,99	A	F	Taux fixe à 1 %	1,000	F	Taux fixe à 1 %	1,000	A-1	EUR	102,48	732,00
SILENE OPAC St NAZAIRE	2008	C		DEXIA CL	2 720 702,00	1 904 491,28	20,83	T	V	Euribor 3M + 0.2	5,160	V	Euribor 3M + 0.2	-0,130	A-1	EUR	-2 404,46	90 690,08
SILENE OPAC St NAZAIRE	2006	P	LES HAUTS DE JOALLAND/52 logements construction	DEXIA CL	439 854,00	328 460,70	18,83	T	V	Livret A + 0.75	3,550	V	Livret A + 0.75	1,510	A-1	EUR	4 857,64	12 406,16
VILOGIA	2008	P	XT110 BOTANICA/12 logements	CDC	928 099,40	702 629,19	1,00	A	V	Livret A + 1.13	2,880	V	Livret A + 1.13	1,880	A-1	EUR	13 498,32	35 758,04
VILOGIA	2008	P	XT110 BOTANICA/12 logements	CDC	497 903,69	414 080,99	1,00	A	V	Livret A + 1.13	2,880	V	Livret A + 1.13	1,880	A-1	EUR	7 954,98	13 993,67
VILOGIA	2008	P	BW 70 EVOLUTIS/15 logements	CDC	922 325,21	698 257,77	1,00	A	V	Livret A + 1.13	2,880	V	Livret A + 1.13	1,880	A-1	EUR	13 414,34	35 535,57
VILOGIA	2008	P	BW 70 EVOLUTIS/16 logements	CDC	623 084,50	518 187,46	1,00	A	V	Livret A + 1.13	2,880	V	Livret A + 1.13	1,880	A-1	EUR	9 954,98	17 511,90
VILOGIA	2008	P	XT110 BOTANICA/12 logements	CDC	382 561,78	311 284,55	33,00	A	V	Livret A + 0.6	2,350	V	Livret A + 0.6	1,350	A-1	EUR	4 202,34	13 510,86
VILOGIA	2008	P	BW 70 EVOLUTIS/17 logements	CDC	439 655,23	357 740,61	33,00	A	V	Livret A + 0.6	2,350	V	Livret A + 0.6	1,350	A-1	EUR	4 829,50	15 527,21
VILOGIA	2009	P	BW 70 EVOLUTIS/9 logements individuels et 7 collectifs	CDC	1 569 423,71	1 385 237,55	33,83	A	V	Livret A + 0.6	2,850	V	Livret A + 0.6	1,350	A-1	EUR	18 518,88	40 332,98
VILOGIA	2009	P	BW 70 EVOLUTIS/9 logements individuels et 7 collectifs	CDC	324 109,63	295 407,92	43,83	A	V	Livret A + 0.6	2,850	V	Livret A + 0.6	1,350	A-1	EUR	3 949,23	6 750,69
VILOGIA	2009	P	BW 70 EVOLUTIS/9 logements individuels et 7 collectifs	CDC	335 841,68	291 078,58	33,83	A	V	Livret A + (-0.2)	2,050	V	Livret A + (-0.2)	0,550	A-1	EUR	1 585,24	9 368,87

Communauté d Agglomération de la REgion Nazairienne et de l Estuaire - Budget Principal - BP - 2020

Désignation du bénéficiaire	Année de mobilisation et profil d'amortissement de l'emprunt (1)		Objet de l'emprunt garanti	Organisme prêteur ou chef de file	Montant initial	Capital restant dû au 01/01/N	Durée résiduelle	Périodicité des remboursements (2)	Taux initial			Taux à la date de vote du budget (6)			Catégorie d'emprunt (7)	Indices ou devises pouvant modifier l'emprunt	Annuité garantie au cours de l'exercice	
	Année	Profil							Taux (3)	Index (4)	Taux actuariel (5)	Taux (3)	Index (4)	Niveau de taux			En intérêts (8)	En capital
VILOGIA	2009	P	BW 70 EVOLUTIS/9 logements individuels et 7 collectifs	CDC	64 508,43	57 816,62	43,83	A	V	Livret A + (-0.2)	2,050	V	Livret A + (-0.2)	0,550	A-1	EUR	314,88	1 486,47
TOTAL GENERAL					457 459 844,08	360 623 202,17											4 712 532,49	12 958 233,79

(1) Indiquer C pour amortissement constant, P pour amortissement progressif, F pour in fine, X pour autres (à préciser).

(2) Indiquer la périodicité des remboursements A : annuelle ; M : mensuelle ; B : bimestrielle ; S : semestrielle ; T : trimestrielle ; X : autre.

(3) Type de taux d'intérêt : F : fixe ; V : variable simple ; C : complexe (c'est-à-dire un taux variable qui n'est pas seulement défini comme la simple addition d'un taux usuel de référence et d'une marge exprimée en point de pourcentage).

(4) Indiquer le type d'index (ex. EURIBOR 3 mois ...).

(5) Taux annuel, tous frais compris.

(6) Taux hors opération de couverture. Pour les emprunts à taux variable, indiquer le niveau à la date de vote du budget.

(7) Catégorie d'emprunt hors opération de couverture. Exemple A-1 (cf. la classification des emprunts suivant la typologie de la circulaire IOCB1015077C du 25 juin 2010 sur les produits financiers offerts aux collectivités territoriales).

(8) Il s'agit des intérêts dus au titre du contrat initial et comptabilisés à l'article 66111 « Intérêts réglés à l'échéance » (intérêts décaissés).

IV – ANNEXES	IV
ENGAGEMENTS HORS BILAN – CALCUL DU RATIO D'ENDETTEMENT RELATIF AUX GARANTIES D'EMPRUNT	B1.2

B1.2 – CALCUL DU RATIO D'ENDETTEMENT RELATIF AUX GARANTIES D'EMPRUNT

Calcul du ratio de l'article L. 2252-1 du CGCT	Valeur en euros	
Total des annuités déjà garanties à échoir dans l'exercice (1)	A	402 681,22
Total des premières annuités entières des nouvelles garanties de l'exercice (1)	B	0,00
Annuité nette de la dette de l'exercice (2)	C	17 366 756,00
Provisions pour garanties d'emprunts	D	0,00
Total des annuités d'emprunts garantis de l'exercice	I = A+ B + C - D	17 769 437,22
Recettes réelles de fonctionnement	II	108 872 979,00

Part des garanties d'emprunt accordées au titre de l'exercice en % (3)	I / II	16,32
---	---------------	--------------

(1) Hors opérations visées par l'article L. 2252-2 du CGCT.

(2) Cf. définition de l'article D. 1511-30 du CGCT.

(3) Les garanties d'emprunt accordées au titre d'un exercice ne doivent pas représenter plus de 50 % des recettes réelles de fonctionnement de ce même exercice.

IV – ANNEXES	IV
ENGAGEMENTS HORS BILAN – ENGAGEMENTS DONNES ET RECUS ETAT DES AUTRES ENGAGEMENTS DONNES	B1.5

B1.5 – ETAT DES AUTRES ENGAGEMENTS DONNES

Année d'origine	Nature de l'engagement	Organisme bénéficiaire	Durée en années	Périodicité	Dettes en capital à l'origine	Dettes en capital 1/1/N	Annuité à verser au cours de l'exercice
	8017 Subventions à verser en annuités				0,00	0,00	0,00
	8018 Autres engagements donnés				0,00	0,00	0,00
	Au profit d'organismes publics				0,00	0,00	0,00
	Au profit d'organismes privés (1)				0,00	0,00	0,00
	TOTAL				0,00	0,00	0,00

(1) Concernant les garanties accordées à l'Agence France Locale (Article L.1611-3-2 du CGCT) :

- l' « Organisme bénéficiaire » de la garantie est toute personne titulaire d'un « titre éligible » émis ou créé par l'Agence France Locale ;
- la rubrique « Périodicité » n'est pas remplie car la garantie n'a pas de périodicité. La garantie est d'une durée totale indiquée à la colonne qui précède ;
- la colonne « Dette en capital à l'origine » correspond au montant total de la garantie accordée aux titulaires d'un titre éligible ;
- la colonne « Dette en capital 1/1/N » correspond au montant résiduel de la garantie au 1/1/N ;
- la colonne « Annuité à verser au cours de l'exercice » n'est pas remplie car l'octroi de la garantie n'implique pas que des versements annuels aient lieu. Des versements ne seront effectués qu'en cas d'appel de la garantie.

IV – ANNEXES	IV
ENGAGEMENTS HORS BILAN – ENGAGEMENTS DONNES ET RECUS ETAT DES ENGAGEMENTS RECUS	B1.6

B1.6 – ETAT DES ENGAGEMENTS RECUS

Année d'origine	Nature de l'engagement	Organisme émetteur	Durée en années	Périodicité	Créance en capital à l'origine	Créance en capital 01/01/N	Annuité reçue au cours de l'exercice
	8026 Redevance de crédit-bail restant à recevoir (crédit-bail immobilier)				0,00	0,00	0,00
	8027 Subventions à recevoir par annuités (annuités restant à recevoir)				0,00	0,00	0,00
	8028 Autres engagements reçus				0,00	0,00	0,00
	A l'exception de ceux reçus des entreprises				0,00	0,00	0,00
	Engagements reçus des entreprises				0,00	0,00	0,00
	TOTAL				0,00	0,00	0,00

IV – ANNEXES	IV
ENGAGEMENTS HORS BILAN AUTORISATIONS DE PROGRAMME ET CREDITS DE PAIEMENT	B2.1

B2.1 – SITUATION DES AUTORISATIONS DE PROGRAMME ET CREDITS DE PAIEMENT

N° ou intitulé de l'AP	Montant des AP			Montant des CP			
	Pour mémoire AP votée y compris ajustement	Révision de l'exercice N	Total cumulé (toutes les délibérations y compris pour N)	Crédits de paiement antérieurs (réalisations cumulées au 01/01/N) (1)	Crédits de paiement ouverts au titre de l'exercice N (2)	Restes à financer de l'exercice N+1	Restes à financer (exercices au-delà de N+1)
D 20 2015/1 ACCESSION A LA PROPRIETE	1 677 000,00	-380 670,40	1 296 329,60	250 491,15	250 000,00	740 000,00	0,00
D 26 2015/1 AGGLO NUMERIQUE	1 817 900,00	0,00	1 817 900,00	1 084 215,35	504 802,49	63 060,80	0,00
R 17 2015/2 AMELIORATION DE L HABITAT	273 201,00	207 831,00	481 032,00	202 116,00	226 871,00	0,00	0,00
D 17 2015/1 AMELIORATION DE L HABITAT	5 049 013,00	1 221 806,67	6 270 819,67	2 070 665,32	1 210 000,00	1 310 000,00	330 000,00
D 11 2015/1 AMENAGEMENTS DES ZA ECO	10 065 537,00	1 225 733,72	11 291 270,72	2 607 752,76	2 560 322,37	726 622,00	5 095 800,00
R 21 2016/1 AUTRES PLH	10 000,00	0,00	10 000,00	0,00	0,00	0,00	0,00
D 21 2015/1 AUTRES PLH	1 520 556,00	3 350 633,89	4 871 189,89	757 485,88	1 050 000,00	1 470 000,00	1 575 000,00
D 18 2015/1 COPROPRIETES	5 931 014,00	-837 413,02	5 093 600,98	655 841,46	787 000,00	957 100,00	1 977 900,00
R 18 2015/2 COPROPRIETES	197 431,70	38 375,00	235 806,70	83 061,70	38 375,00	0,00	0,00
R 28 2018/1 EAUX PLUVIALES	0,00	0,00	0,00	72 000,00	0,00	0,00	0,00
D 28 2015/1 EAUX PLUVIALES	17 823 000,00	-3 035 962,76	14 787 037,24	3 592 541,73	4 110 000,00	5 000 000,00	1 592 765,92
D 31 2015/1 ENVIRONNEMENT	151 131,00	0,00	151 131,00	69 961,50	54 506,50	0,00	0,00
R 31 2019/1 ENVIRONNEMENT	0,00	0,00	0,00	14 952,00	0,00	0,00	0,00
R 29 2015/2 ETUDES PREALABLES ZA ECO ET HA	0,00	0,00	0,00	11 601,00	0,00	0,00	0,00
D 29 2015/1 ETUDES PREALABLES ZA ECO ET HABITAT	2 014 083,00	489 800,00	2 503 883,00	628 808,30	631 423,00	913 019,30	0,00
D 34 2015/1 FONCIER	27 891 406,49	2 622 212,58	30 513 619,07	15 863 928,17	3 626 740,25	200 000,00	0,00
R 34 2015/2 FONCIER	0,00	0,00	0,00	2 052 592,54	0,00	0,00	0,00
D 30 2015/1 INFRASTRUCTURES	20 272 281,00	1 170 000,00	21 442 281,00	6 371 471,68	7 284 216,98	6 939 164,82	0,00
R 30 2015/2 INFRASTRUCTURES	117 000,00	0,00	117 000,00	301 239,65	0,00	0,00	0,00
D 19 2015/1 LOGEMENT SOCIAL	42 839 359,07	3 086 231,77	45 925 590,84	10 510 124,65	5 600 000,00	7 070 000,00	13 302 000,00
R 19 2015/2 LOGEMENT SOCIAL	7 838 318,77	0,00	7 838 318,77	2 780 020,28	700 000,00	4 815 725,59	0,00
D 23 2015/1 MISE EN OEUVRE DU PCAET	185 000,00	0,00	185 000,00	41 471,76	60 000,00	30 000,00	18 000,00
R 23 2015/2 MISE EN OEUVRE DU PCAET	0,00	0,00	0,00	22 938,50	0,00	0,00	0,00
D 32 2015/1 NOUVELLES COMPETENCES	360 000,00	360 000,00	720 000,00	15 161,63	378 838,37	318 000,00	0,00
D 22 2015/1 PARTICIPATIONS ZA HABITAT	3 330 000,00	3 981 000,00	7 311 000,00	1 130 000,00	1 840 000,00	2 650 000,00	1 691 000,00
D 24 2015/1 PISCINES	30 301 307,90	151 602,70	30 452 910,60	13 603 269,57	2 706 650,29	1 764 537,83	0,00

N° ou intitulé de l'AP	Montant des AP			Montant des CP			
	Pour mémoire AP votée y compris ajustement	Révision de l'exercice N	Total cumulé (toutes les délibérations y compris pour N)	Crédits de paiement antérieurs (réalisations cumulées au 01/01/N) (1)	Crédits de paiement ouverts au titre de l'exercice N (2)	Restes à financer de l'exercice N+1	Restes à financer (exercices au-delà de N+1)
R 24 2015/2 PISCINES	1 400 000,00	0,00	1 400 000,00	4 386 720,08	0,00	0,00	0,00
D 25 2015/1 PROJETS TRANSVERSAUX	8 459 608,49	50 500,00	8 510 108,49	2 118 119,80	1 660 348,47	1 226 792,86	15 000,00
R 25 2015/2 PROJETS TRANSVERSAUX	0,00	0,00	0,00	9 510,11	0,00	0,00	0,00
D 12 2015/1 SOUTIEN A L INNOVATION	1 720 000,00	0,00	1 720 000,00	195 485,06	353 800,00	450 000,00	320 000,00
R 12 2015/2 SOUTIEN A L INNOVATION	280 613,00	220 551,00	501 164,00	0,00	0,00	0,00	501 164,00
D 15 2015/1 SOUTIEN AU COMMERCE ET ARTISANAT	7 859 380,00	-1 226 906,60	6 632 473,40	380 637,15	327 108,30	3 651 200,00	2 220 000,00
R 14 2015/2 SOUTIEN AU DEV IND ET SIGNALET	6 271 000,00	0,00	6 271 000,00	6 990 109,40	0,00	0,00	0,00
D 14 2015/1 SOUTIEN AU DEV INDUSTRIEL ET SIGNALETIQUE	42 680 689,00	-465 000,00	42 215 689,00	9 841 175,12	9 079 371,44	14 011 184,51	7 769 882,20
D 16 2015/1 SOUTIEN AU DEVELOPPEMENT UNIVERSITAIRE	16 744 170,41	0,00	16 744 170,41	493 812,41	1 145 000,00	7 366 000,00	7 005 000,00
R 16 2015/2 SOUTIEN AU DEVELOPPEMENT UNIVERSITAIRE	12 700 000,00	0,00	12 700 000,00	200 000,00	0,00	0,00	0,00
R 27 2015/2 SYSTEMES INFORMATIONS GEOGRAPH	224 857,00	0,00	224 857,00	48 011,94	0,00	0,00	0,00
D 27 2015/1 SYSTEMES INFORMATIONS GEOGRAPHIQUES	1 627 562,00	0,00	1 627 562,00	1 330 864,84	100 000,00	62 771,98	0,00
R 13 2015/2 TOURISME	324 600,00	0,00	324 600,00	430 285,34	0,00	0,00	0,00
D 13 2015/1 TOURISME	18 190 340,00	316 000,00	18 506 340,00	5 328 620,91	5 111 000,00	2 447 808,20	3 032 000,00
R 33 2015/2 URBANISME	0,00	0,00	0,00	39 212,50	0,00	0,00	0,00
D 33 2015/1 URBANISME	1 780 000,00	-201 628,95	1 578 371,05	1 204 652,87	220 047,66	76 000,00	0,00

(1) Il s'agit des réalisations effectives correspondant aux mandats émis.

(2) Il s'agit du montant prévu initialement par l'échéancier corrigé des révisions.

IV – ANNEXES	IV
ENGAGEMENTS HORS BILAN AUTORISATIONS D'ENGAGEMENT ET CREDITS DE PAIEMENT	B2.2

B2.2 – SITUATION DES AUTORISATIONS D'ENGAGEMENT ET CREDITS DE PAIEMENT

(1) Il s'agit des réalisations effectives correspondant aux mandats émis.

(2) Il s'agit du montant prévu initialement par l'échéancier corrigé des révisions.

IV – ANNEXES	IV
AUTRES ELEMENTS D'INFORMATIONS – ETAT DU PERSONNEL AU 01/01/N	C1

C1 – ETAT DU PERSONNEL AU 01/01/N

GRADES OU EMPLOIS (1)	CATEGORIES (2)	EMPLOIS BUDGETAIRES (3)			EFFECTIFS POURVUS SUR EMPLOIS BUDGETAIRES EN ETPT (4)		
		EMPLOIS PERMANENTS À TEMPS COMPLET	EMPLOIS PERMANENTS À TEMPS NON COMPLET	TOTAL	AGENTS TITULAIRES	AGENTS NON TITULAIRES	TOTAL
EMPLOIS FONCTIONNELS (a)		6,00	0,00	6,00	5,00	0,00	5,00
Directeur général des services	A	1,00	0,00	1,00	0,00	0,00	0,00
Directeur général adjoint des services	A	5,00	0,00	5,00	5,00	0,00	5,00
Directeur général des services techniques		0,00	0,00	0,00	0,00	0,00	0,00
Emplois créés au titre de l'article 6-1 de la loi n° 84-53		0,00	0,00	0,00	0,00	0,00	0,00
FILIERE ADMINISTRATIVE (b)		143,00	0,00	143,00	110,00	24,00	134,00
Adjoint administratif	C	19,00	0,00	19,00	18,00	0,00	18,00
Adjoint administratif TNC 80%	C	2,00	0,00	2,00	2,00	0,00	2,00
Adjoint administratif principal 1ère classe	C	26,00	0,00	26,00	25,00	0,00	25,00
Adjoint administratif principal 2ème classe	C	19,00	0,00	19,00	18,00	0,00	18,00
Administrateur	A	1,00	0,00	1,00	1,00	0,00	1,00
Attaché	A	18,00	0,00	18,00	18,00	0,00	18,00
Attaché hors classe	A	4,00	0,00	4,00	4,00	0,00	4,00
Attaché principal	A	13,00	0,00	13,00	12,00	0,00	12,00
Chargé de mission Commerce	A	1,00	0,00	1,00	0,00	1,00	1,00
Chargé de mission PCAET STRIT	A	1,00	0,00	1,00	0,00	1,00	1,00
Chargé de mission PLH	A	1,00	0,00	1,00	0,00	1,00	1,00
Chargé de mission Randonnées	A	1,00	0,00	1,00	0,00	1,00	1,00
Chargé de mission Relations Publiques et Internationales		1,00	0,00	1,00	0,00	1,00	1,00
Chargé de mission Risques littoraux et technologiques	A	1,00	0,00	1,00	0,00	1,00	1,00
Chargé de mission développement économique	A	1,00	0,00	1,00	0,00	1,00	1,00
Chargé de mission emploi insertion	A	1,00	0,00	1,00	0,00	1,00	1,00
Chargé de mission marketing territorial	A	1,00	0,00	1,00	0,00	1,00	1,00
Chargé des relations Presse	A	1,00	0,00	1,00	0,00	1,00	1,00
Chargé d'opération maîtrise d'ouvrage publique	A	1,00	0,00	1,00	0,00	1,00	1,00
Chargée de mission Politiques sociales de l'habitat	A	1,00	0,00	1,00	0,00	1,00	1,00
Chef d'établissements aquatiques	A	1,00	0,00	1,00	0,00	1,00	1,00
Chef de Cabinet	A	1,00	0,00	1,00	0,00	1,00	1,00
Coordinateur et développeur Commerce Artisanat	A	1,00	0,00	1,00	0,00	1,00	1,00
Coordinatrice Projet Culturel de territoire	A	1,00	0,00	1,00	0,00	1,00	1,00
Directeur	A	3,00	0,00	3,00	1,00	0,00	1,00
Directeur Général adjoint Information Communication	A	1,00	0,00	1,00	0,00	1,00	1,00
Directeur d'études Pôle métropolitain	A	1,00	0,00	1,00	0,00	1,00	1,00
Directeur général des services	A	1,00	0,00	1,00	0,00	1,00	1,00
Juriste	A	1,00	0,00	1,00	0,00	1,00	1,00
Manager Centre Ville	A	1,00	0,00	1,00	0,00	1,00	1,00
Responsable Conseil de Développement	A	1,00	0,00	1,00	0,00	1,00	1,00
Responsable Protocole Relations Publiques et Internationales	A	1,00	0,00	1,00	0,00	1,00	1,00
Rédacteur	B	8,00	0,00	8,00	7,00	0,00	7,00

GRADES OU EMPLOIS (1)	CATEGORIES (2)	EMPLOIS BUDGETAIRES (3)			EFFECTIFS POURVUS SUR EMPLOIS BUDGETAIRES EN ETPT (4)		
		EMPLOIS PERMANENTS À TEMPS COMPLET	EMPLOIS PERMANENTS À TEMPS NON COMPLET	TOTAL	AGENTS TITULAIRES	AGENTS NON TITULAIRES	TOTAL
Rédacteur Commande Publique	B	1,00	0,00	1,00	0,00	1,00	1,00
Rédacteur principal 1ère classe	B	4,00	0,00	4,00	4,00	0,00	4,00
Rédacteur principal 2ème classe	B	2,00	0,00	2,00	0,00	0,00	0,00
FILIERE TECHNIQUE (c)		91,00	0,00	91,00	70,00	7,00	77,00
Adjoint technique	C	20,00	0,00	20,00	18,00	0,00	18,00
Adjoint technique principal 1ère classe	C	10,00	0,00	10,00	7,00	0,00	7,00
Adjoint technique principal 2ème classe	C	10,00	0,00	10,00	9,00	0,00	9,00
Administrateur SIG	A	1,00	0,00	1,00	0,00	1,00	1,00
Agent de maîtrise principal	C	6,00	0,00	6,00	4,00	0,00	4,00
Chargé de mission Stratégie Transitions Evaluation Partenariats	A	1,00	0,00	1,00	0,00	1,00	1,00
Chargé de mission Trame Verte et Bleue - milieux aquatiques	A	1,00	0,00	1,00	0,00	1,00	1,00
Chargé d'opérations d'urbanisme et projets urbains	A	1,00	0,00	1,00	0,00	1,00	1,00
Chef de projet SIG	A	1,00	0,00	1,00	0,00	1,00	1,00
Directeur Urbanisme et Aménagement Durable	A	1,00	0,00	1,00	0,00	1,00	1,00
Ingénieur	A	4,00	0,00	4,00	3,00	0,00	3,00
Ingénieur en chef	A	3,00	0,00	3,00	3,00	0,00	3,00
Ingénieur en chef Hors Classe	A	1,00	0,00	1,00	0,00	0,00	0,00
Ingénieur principal	A	13,00	0,00	13,00	13,00	0,00	13,00
Technicien	B	4,00	0,00	4,00	3,00	0,00	3,00
Technicien principal 1ère classe	B	9,00	0,00	9,00	7,00	0,00	7,00
Technicien principal 2ème classe	B	4,00	0,00	4,00	3,00	0,00	3,00
chargé de mission Environnement Agriculture Biodiversité		1,00	0,00	1,00	0,00	1,00	1,00
FILIERE SOCIALE (d)		0,00	0,00	0,00	0,00	0,00	0,00
FILIERE MEDICO-SOCIALE(e)		0,00	0,00	0,00	0,00	0,00	0,00
FILIERE MEDICO-TECHNIQUE (f)		0,00	0,00	0,00	0,00	0,00	0,00
FILIERE SPORTIVE (g)		54,00	0,00	54,00	19,00	16,00	35,00
Educateur des activités physiques et sportives	B	36,00	0,00	36,00	8,00	16,00	24,00
Educateur des activités physiques et sportives principal 1ère classe	B	9,00	0,00	9,00	5,00	0,00	5,00
Educateur des activités physiques et sportives principal 2ème classe	B	7,00	0,00	7,00	5,00	0,00	5,00
Educateur des activités physiques et sportives principal 2ème classe TNC 80%	B	1,00	0,00	1,00	1,00	0,00	1,00
Educateur des activités physiques et sportives principal 2ème classe TNC 90%		1,00	0,00	1,00	0,00	0,00	0,00
FILIERE CULTURELLE (h)		0,00	0,00	0,00	1,00	0,00	1,00
Assistant Conservation principal 2ème classe		0,00	0,00	0,00	1,00	0,00	1,00
FILIERE ANIMATION (i)		0,00	0,00	0,00	0,00	0,00	0,00
FILIERE POLICE (j)		0,00	0,00	0,00	0,00	0,00	0,00
EMPLOIS NON CITES (k) (5)		0,00	0,00	0,00	0,00	0,00	0,00

Communauté d Agglomération de la REgion Nazairienne et de l Estuaire - Budget Principal - BP - 2020

GRADES OU EMPLOIS (1)	CATEGORIES (2)	EMPLOIS BUDGETAIRES (3)			EFFECTIFS POURVUS SUR EMPLOIS BUDGETAIRES EN ETPT (4)		
		EMPLOIS PERMANENTS À TEMPS COMPLET	EMPLOIS PERMANENTS À TEMPS NON COMPLET	TOTAL	AGENTS TITULAIRES	AGENTS NON TITULAIRES	TOTAL
TOTAL GENERAL (b + c + d + e + f + g + h + i + j + k)		288,00	0,00	288,00	200,00	47,00	247,00

(1) Les grades ou emplois sont désignés conformément à la circulaire n° NOR : INTB9500102C du 23 mars 1995. Les emplois fonctionnels sont également comptabilisés dans leur filière d'origine.

(2) Catégories : A, B ou C.

(3) Emplois budgétaires créés par l'assemblée délibérante. Les emplois permanents à temps complet sont comptabilisés pour une unité, les emplois à temps non complet sont comptabilisés à hauteur de la quotité de travail prévue par la délibération créant l'emploi.

(4) Equivalent temps plein annuel travaillé (ETPT). Le décompte est proportionnel à l'activité des agents, mesurée par leur quotité de temps de travail et par leur période d'activité sur l'année :

ETPT = Effectifs physiques * quotité de temps de travail * période d'activité dans l'année

Exemple : un agent à temps plein (quotité de travail = 100 %) présent toute l'année correspond à 1 ETPT ; un agent à temps partiel, à 80 % (quotité de travail = 80 %) présent toute l'année correspond à 0,8 ETPT ; un agent à temps partiel, à 80 % (quotité de travail = 80 %) présent la moitié de l'année (ex : CDD de 6 mois, recrutement à mi-année) correspond à 0,4 ETPT (0,8 * 6 / 12).

(5) Par exemple : emplois dont les missions ne correspondent pas à un cadre d'emploi existant, « emplois spécifiques » régis par l'article 139 ter de la loi n° 84-53 du 26 janvier 1984 etc.

IV – ANNEXES	IV
AUTRES ELEMENTS D'INFORMATIONS – ETAT DU PERSONNEL AU 01/01/N	C1

C1 – ETAT DU PERSONNEL AU 01/01/N (suite)

AGENTS NON TITULAIRES EN FONCTION AU 01/01/N	CATEGORIES (1)	SECTEUR (2)	REMUNERATION (3)		CONTRAT	
			Indice (8)	Euros	Fondement du contrat (4)	Nature du contrat (5)
Agents occupant un emploi permanent (6)				0,00		
Administrateur SIG	A	TECH	IB518	0,00	A	CDI
Chargé de mission Commerce	A	ADM	IB444	0,00	3-3-2°	CDD
Chargé de mission PCAET STRIT	A	ADM	IB469	0,00	3-3-2°	CDD
Chargé de mission PLH	A	ADM	IB469	0,00	3-3-2°	CDD
Chargé de mission Randonnées	A	ADM	IB525	0,00	3-3-2°	CDD
Chargé de mission Relations Publiques et Internationales	A	ADM	IB567	0,00	3-3-2°	
Chargé de mission Risques littoraux et technologiques	A	ADM	IB469	0,00	3-3-2°	CDD
Chargé de mission Stratégie Transitions Evaluation Partenariats	A	TECH	IB565	0,00	3-3-2°	CDD
Chargé de mission Trame Verte et Bleue - milieux aquatiques	A	TECH	IB611	0,00	3-3-2°	CDD
Chargé de mission développement économique	A	ADM	IB499	0,00	3-3-2°	CDD
Chargé de mission emploi insertion	A	ADM	IB611	0,00	3-3-2°	CDD
Chargé de mission marketing territorial	A	ADM	IB525	0,00	A	CDI
Chargé des relations Presse	A	ADM	IB444	0,00	3-3-2°	CDD
Chargé d'opération maîtrise d'ouvrage publique	A	ADM	IB567	0,00	3-3-2°	CDD
Chargé d'opérations d'urbanisme et projets urbains	A	TECH	IB518	0,00	3-3-2°	CDD
Chargée de mission Politiques sociales de l'habitat	A	ADM	IB567	0,00	3-3-2°	CDI
Chef d'établissements aquatiques	A	ADM	IB525	0,00	3-3-2°	CDD
Chef de Cabinet	A	ADM	IB843	0,00	110	CDI
Chef de projet SIG	A	TECH	IB611	0,00	3-3-2°	CDD
Coordinateur et développeur Commerce Artisanat	A	ADM	IB821	0,00	3-3-2°	CDD
Coordinatrice Projet Culturel de territoire	A	ADM	IB525	0,00	3-3-2°	CDD
Directeur Général adjoint Information Communication	A	ADM	IB1027	0,00	3-3-2°	CDD
Directeur Urbanisme et Aménagement Durable	A	TECH	IB1027	0,00	A	CDI
Directeur d'études Pôle métropolitain	A	ADM	IB567	0,00	A	CDD
Directeur général des services	A	ADM	HEB Chevron 1	0,00	47	CDI
Educateur des activités physiques et sportives		SP	IB478	0,00	3-4	
Educateur des activités physiques et sportives	B	SP	IB431	0,00	3-1	CDD
Juriste	A	ADM	IB444	0,00	3-3-2°	CDD
Manager Centre Ville	A	ADM	IB611	0,00	3-3-2°	CDD
Responsable Conseil de Développement	A	ADM	IB444	0,00	3-3-2°	CDD
Responsable Protocole Relations Publiques et Internationales	A	ADM	IB778	0,00	3-3-2°	CDI
Rédacteur Commande Publique	B	ADM	IB372	0,00	3-1	CDD
chargé de mission Environnement Agriculture Biodiversité		TECH	IB518	0,00	3-3-2°	
Agents occupant un emploi non permanent (7)				0,00		
TOTAL GENERAL				0,00		

(1) CATEGORIES: A, B et C.

(2) SECTEUR ADM : Administratif.

TECH : Technique.

URB : Urbanisme (dont aménagement urbain).

S : Social.

MS : Médico-social.

MT : Médico-technique.

SP : Sportif.

CULT : Culturel

ANIM : Animation.

PM : Police.

OTR : Missions non rattachables à une filière.

(3) REMUNERATION : Référence à un indice brut (indiquer le niveau de l'indice brut) de la fonction publique ou en euros annuels bruts (indiquer l'ensemble des éléments de la rémunération brute annuelle).

(4) CONTRAT : Motif du contrat (loi du 26 janvier 1984 modifiée) :

3-a° : article 3, 1er alinéa : accroissement temporaire d'activité.

3-b : article 3, 2ème alinéa : accroissement saisonnier d'activité.

3-1 : remplacement d'un fonctionnaire autorisé à servir à temps partiel ou indisponible (maladie, maternité...).

3-2 : vacance temporaire d'un emploi.

3-3-1° : absence de cadre d'emplois de fonctionnaires susceptibles d'assurer les fonctions correspondantes.

3-3-2° : emplois du niveau de la catégorie A lorsque les besoins des services ou la nature des fonctions le justifient.

3-3-3° : emplois de secrétaire de mairie des communes de moins de 1 000 habitants et de secrétaire des groupements composés de communes dont la population moyenne est inférieure à ce seuil.

3-3-4° : emplois à temps non complet des communes de moins de 1 000 habitants et des groupements composés de communes dont la population moyenne est inférieure à ce seuil, lorsque la quotité de temps de travail est inférieure à 50 %.

3-3-5° : emplois des communes de moins de 2 000 habitants et des groupements de communes de moins de 10 000 habitants dont la création ou la suppression dépend de la décision d'une autorité qui s'impose à la collectivité ou à l'établissement en matière de création, de changement de périmètre ou de suppression d'un service public.

3-4 : article 21 de la loi n° 2012-347 : contrat à durée indéterminée obligatoirement proposée à un agent contractuel.

38 : article 38 travailleurs handicapés catégorie C.

47 : article 47 recrutements directs sur emplois fonctionnels

110 : article 110 collaborateurs de groupes de cabinets.

110-1 : collaborateurs de groupes d'élus.

A : autres (préciser).

(5) Indiquer si l'agent contractuel est titulaire d'un contrat à durée déterminée (CDD) ou d'un contrat à durée indéterminée (CDI). Les contrats particuliers devront être labellisés « A / autres » et feront l'objet d'une précision (ex : « contrats aidés »).

(6) Occupent un emploi permanent de la fonction publique territoriale, les agents non titulaires recrutés sur le fondement des articles 3-1, 3-2, 3-3, 38 et 47 de la loi n° 84-53 du 26 janvier 1984, ainsi que les agents qui sont titulaires d'un contrat à durée indéterminée pris sur le fondement de l'article 21 de la loi n° 2012-347.

(7) Occupent un emploi non permanent de la fonction publique territoriale, les agents non titulaires recrutés sur le fondement des articles 3, 110 et 110-1.

(8) Si un contrat fixe comme référence de rémunération un traitement hors échelle, il convient de mentionner le chevron conformément à l'article 6 décret 85-1148 du 20 octobre 1985.

IV – ANNEXES	IV
AUTRES ELEMENTS D'INFORMATIONS	
LISTE DES ORGANISMES DANS LESQUELS A ETE PRIS UN ENGAGEMENT FINANCIER	C2

C2 – LISTES DES ORGANISMES DANS LESQUELS A ETE PRIS UN ENGAGEMENT FINANCIER (articles L. 2313-1 et L. 2313-1-1 du CGCT)

Les documents financiers et comptables de ces organismes sont mis à la disposition du public à 4 Avenue du Commandant l'Herminier 44600 SAINT NAZAIRE (1). Toute personne a le droit de demander communication.

La nature de l'engagement (2)	Nom de l'organisme	Raison sociale de l'organisme	Nature juridique de l'organisme	Montant de l'engagement
<u>Délégation de service public (3)</u>				
<u>Détention d'une part du capital</u>				
<u>Garantie ou cautionnement d'un emprunt</u>				
-	CIF COOPERATIVE		SA HLM	6 521 821,37
-	ATANTIQUE HABITATIONS		SA HLM	6 802 081,84
-	ICF ATLANTIQUE SA HLM		SA HLM	1 355 938,52
-	CENTRE HOSPITALIER DE SAINT-NAZAIRE		CH	2 939 187,52
-	LOIRE ATLANTIQUE		SA HLM	315 121,63
-	DEVELOPPEMENT-SELA			
-	SILENE OPAC St NAZAIRE		OPAC	236 858 456,44
-	SCIC D HLM GAMBETTA		SA HLM	3 021 377,24
-	SA NANTAISE D HABITATIONS		SA HLM	1 634 796,00
-	STRAN		Autres	374 000,00
-	LA NANTAISE D'HABITATIONS		SA HLM	502 466,55
-	LE REFUGE DES CHEMINOTS		Association	2 321 856,64
-	SOLIHA LOIRE ATLANTIQUE		Association	100 000,00
-	ASSOCIATION ENVIE44		Association	14 089,17
-	ESH ESPACE DOMICILE		SA HLM	66 410 465,28
-	L OFFICE PUBLIC DE L HABITAT		Autres	687 199,64
-	LOIRE ATLANTIQUE			
-	VILOGIA		SA HLM	5 031 721,24
-	ESH LOGI OUEST		SA HLM	3 696 735,20
-	HARMONIE HABITAT		SA HLM	22 035 887,87
<u>Subventions supérieures à 75 000 € ou représentant plus de 50 % du produit figurant au compte de résultat de l'organisme</u>				
<u>Autres</u>				

(1) Hôtel de ville pour les communes et siège de l'établissement pour les EPCI, syndicat, etc. et autres lieux publics désignés par la commune ou l'établissement.

(2) Indiquer la date de la décision (délibérations, contrats ou décisions de l'exécutif).

(3) Préciser la nature de la délégation (concession, affermage, régie intéressée, ...).

IV – ANNEXES	IV
AUTRES ELEMENTS D'INFORMATIONS LISTE DES ORGANISMES DE REGROUPEMENT	C3.1

**C3.1 – LISTE DES ORGANISMES DE REGROUPEMENT AUXQUELS ADHERE LA COMMUNE OU
L'ETABLISSEMENT**

DESIGNATION DES ORGANISMES	DATE D'ADHESION	MODE DE FINANCEMENT (1)	MONTANT DU FINANCEMENT
Etablissements publics de coopération intercommunale			
Autres organismes de regroupement			

(1) Indiquer si le financement est fait par TPZ, TPU, TPU + fiscalité additionnelle, fiscalité additionnelle ou sans fiscalité propre.

IV – ANNEXES	IV
AUTRES ELEMENTS D'INFORMATIONS LISTE DES ETABLISSEMENTS PUBLICS CREES PAR LA COMMUNE	C3.2

C3.2 – LISTE DES ETABLISSEMENTS PUBLICS CREES (1)

(1) Il s'agit de recenser les établissements publics créés par la collectivité pour l'exploitation directe d'un service public relevant de sa compétence.

Pour rappel, la collectivité a l'obligation de constituer une régie si le service concerné est de nature industrielle et commerciale (cf. article L. 1412-1 du CGCT) ou la faculté de constituer une régie si le service concerné est de nature administrative et n'est pas de ceux qui, par leur nature ou par la loi, ne peuvent être assurés que par la collectivité elle-même (cf. article L. 1412-2 du CGCT).

Les régies ainsi créées peuvent, au choix de la collectivité, être dotées :

- soit de la personnalité morale et de l'autonomie financière ;
- soit de la seule autonomie financière.

Cependant, il convient de préciser que seules les régies dotées de la personnalité morale et de l'autonomie financière sont dénommées établissement public et doivent être recensées dans cet état.

IV – ANNEXES	IV
AUTRES ELEMENTS D'INFORMATIONS LISTE DES SERVICES INDIVIDUALISES DANS UN BUDGET ANNEXE	C3.3

C3.3 – LISTE DES SERVICES INDIVIDUALISES DANS UN BUDGET ANNEXE

IV – ANNEXES	IV
AUTRES ELEMENTS D'INFORMATIONS LISTE DES SERVICES ASSUJETTIS A LA TVA ET NON ERIGES EN BUDGET ANNEXE	C3.4

C3.4 – LISTE DES SERVICES ASSUJETTIS A LA TVA ET NON ERIGES EN BUDGET ANNEXE

IV – ANNEXES	IV
DECISIONS EN MATIERE DE TAUX DE CONTRIBUTIONS DIRECTES	D1

D1 – TAUX DE CONTRIBUTIONS DIRECTES

Libellés	Bases notifiées (si connues à la date de vote)	Variation des bases/(N-1) (%)	Taux appliqués par décision de l'assemblée délibérante (%)	Variation de taux/N-1 (%)	Produit voté par l'assemblée délibérante	Variation du produit/N-1 (%)
Taxe d'habitation	0,00	0,00	0,00	0,00	0,00	0,00
TFPB	0,00	0,00	0,00	0,00	0,00	0,00
TFPNB	0,00	0,00	0,00	0,00	0,00	0,00
CFE	0,00	0,00	0,00	0,00	0,00	0,00
TOTAL	0,00	0,00			0,00	0,00

IV – ANNEXES	IV
ARRETE ET SIGNATURES	D2

Nombre de membres en exercice : 58
Nombre de membres présents : 46
Nombre de suffrages exprimés : 54

VOTES :
Pour : 53
Contre : 1
Abstentions : 0

Date de convocation : 28 JAN. 2020

Présenté par (1),
A , le

Délibéré par l'assemblée (2) réunie en session
A , le - 4 FEV. 2020
Les membres de l'assemblée délibérante (2),

SAMZUN David	
--------------	---

Certifié exécutoire par (1), compte tenu de la transmission en préfecture, le , et de la publication le

A , le

(1) Indiquer le maire ou le président de l'organisme.


(2) L'assemblée délibérante étant : .

CONSEIL COMMUNAUTAIRE DU 4 FEVRIER 2020 A 18 H

BESNE :

Mme Sylvie CAUCHIE

M. Pierre THOMERE



LA CHAPELLE DES MARAIS :

M. Franck HERVY

Mme Marie-Hélène MONTFORT



DONGES :

M. François CHÉNEAU

M. Louis OUISSE

M. Claire DELALANDE

M. Jean-Marc NICOLLET




MONTOIR-DE-BRETAGNE :

Mme Michèle LEMAITRE

M. Joël JOUAND *pouvoir*

Mme Marie-Christine DELAHAIE

M. Yannick JIMENEZ



PORNICHET :

M. Jean-Claude PELLETEUR

Mme Frédérique MARTIN



M. Edouard DEUX

Mme Nicole DESSAUVAGES

M. Alain SAILLANT *pouvoir*

M. Robert BELLIOT *absent*

ST-ANDRE-DES-EAUX :

M. Jérôme DHOLLAND

Mme Catherine LUNGART *absente*

M. Thierry RYO

ST-JOACHIM :

Mme Marie-Anne HALGAND

M. Roger VEILLAUD

ST-MALO-DE-GUERSAC :

M. Alain MICHELOT

Mme Lydia MEIGNEN

ST-NAZAIRE :

M. David SAMZUN

Mme Laurianne DENIAUD *pouvoir*

M. Eric PROVOST

Mme Pascale HAMEAU

M. Yvon RENEVOT

Mme Lydie MAHÉ

M. Jean-Jacques LUMEAU

Mme Gaëlle BENIZÉ

M. Patrice BULTING

Mme Pascale CLEMENT

M. Fabrice BAZIN

Mme Jacqueline RICA

M. Alain MANARA

Mme Céline GIRARD présente (retard)

M. Christophe COTTA pouvoir

Mme Françoise LESTIEN

M. Kada MAHOUR

Mme Catherine ROUGÉ

M. William DUVAL absent

Mme Florence BEUVELET présente

M. Jean-Michel TEXIER

Mme Sandra VANDEUREN présente (retard)

M. Gauthier BOUCHET

M. Xavier PERRIN pouvoir

Mme. Sarah TRICHET-ALLAIRE

M. Jean-Luc SECHET

Mme. Lydia MANTZOUTSOS

M. Jean-Luc GUYODO pouvoir

Mme Emmanuelle BIZEUL pouvoir

TRIGNAC :

M. Claude AUFORT présent

Mme. Capucine HAURAY

M. Jean-Louis LELIEVRE

M. David PELON